

Datos generales


147.577

- Alcalde: Carlos Varela Ubal
- Partido político del Alcalde: Frente Amplio
- Departamento: Montevideo
- Año de creación: 2010

En base a datos del Censo 2011, el municipio cuenta con una población de 147.577 habitantes. La densidad de la población es de 13.601,2 hab/km², en tanto la densidad de Montevideo asciende a 2.488,2 hab/km². Un 100,0% de la población del municipio es urbana, mayoritariamente tiene ascendencia étnica blanca (92,9%), la población afro o negra representa el 2,6% de la población.

La proporción de personas con al menos una NBI es de 21,7%, valor inferior al promedio departamental (26,8%), así como al promedio nacional (33,8%).

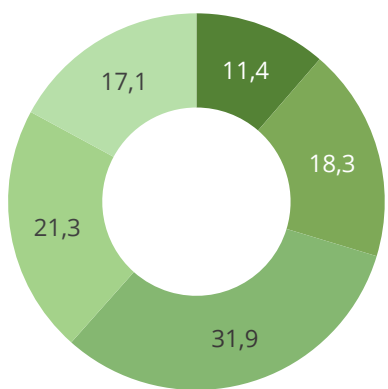
Los indicadores del mercado laboral del municipio presentan una situación favorable en relación al promedio departamental como al nacional, en las tasas de actividad, empleo y desempleo. El municipio tiene una tasa de actividad de 68,8%, una tasa de empleo de 65,0% y una tasa de desempleo de 5,7% (2011).

El 0,3% de la población 15 años y más del municipio es analfabeta. A su vez, la tasa neta de asistencia (TNA) a educación primaria, es similar a la TNA departamental, como a la nacional. Sin embargo, la TNA a educación media es mayor tanto a la TNA departamental, como nacional. El municipio tiene una TNA a educación primaria de 92,5%, mientras que la departamental es 92,4%. Para educación media, la TNA es de 82,5% para el municipio y 69,8% para el departamento.

Demografía

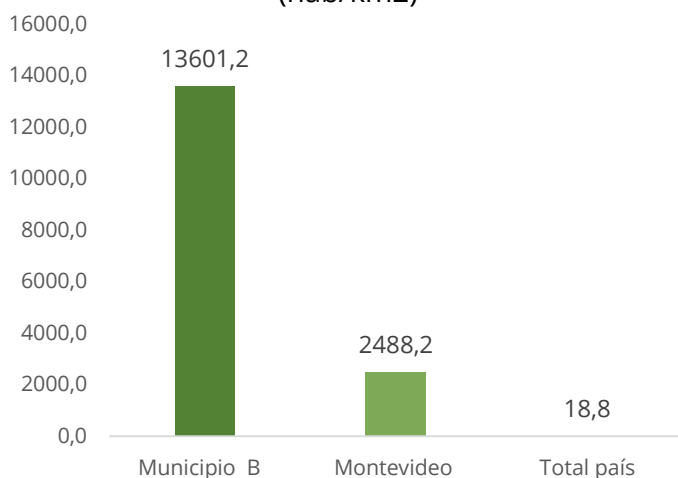


Distribución de la población por tramos de edad (en %)



■ 0 a 14 ■ 15 a 24 ■ 25 a 44 ■ 45 a 64 ■ 65 y más

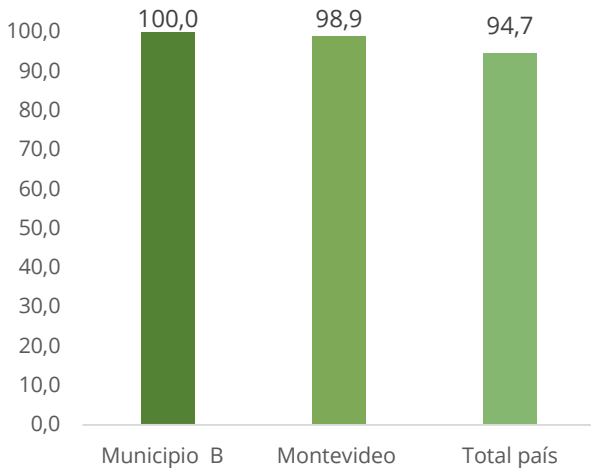
Densidad de la población (hab/km²)



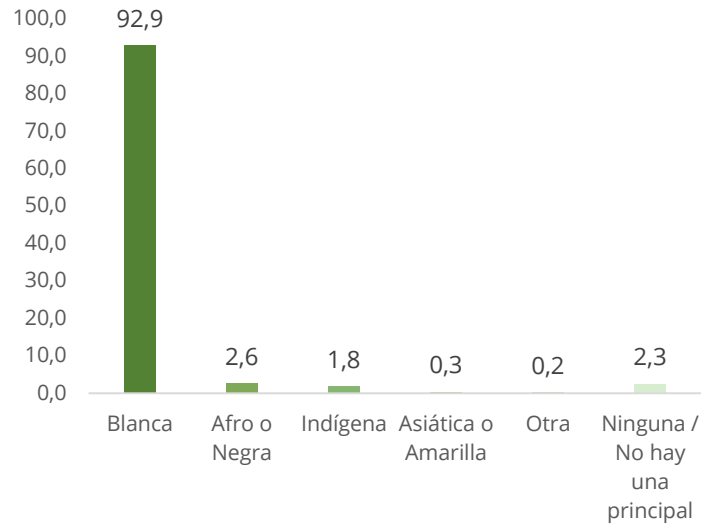
Población por sexo y edad

	0 a 14	15 a 24	25 a 44	45 a 64	65 y más	Total
Hombres	8.540	12.311	22.980	13.819	8.330	65.980
Mujeres	8.215	14.727	24.084	17.657	16.914	81.597
Total	16.755	27.038	47.064	31.476	25.244	147.577

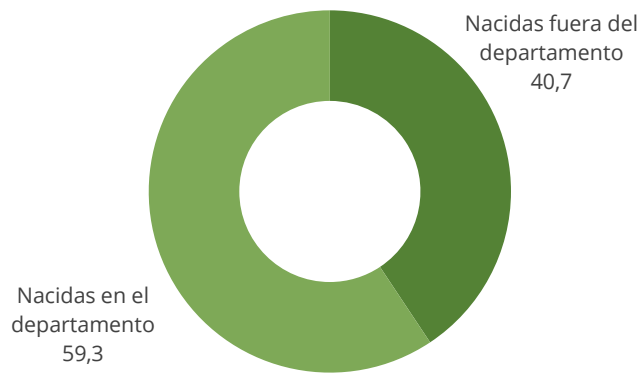
Población urbana (en %)



Ascendencia étnica (en %)



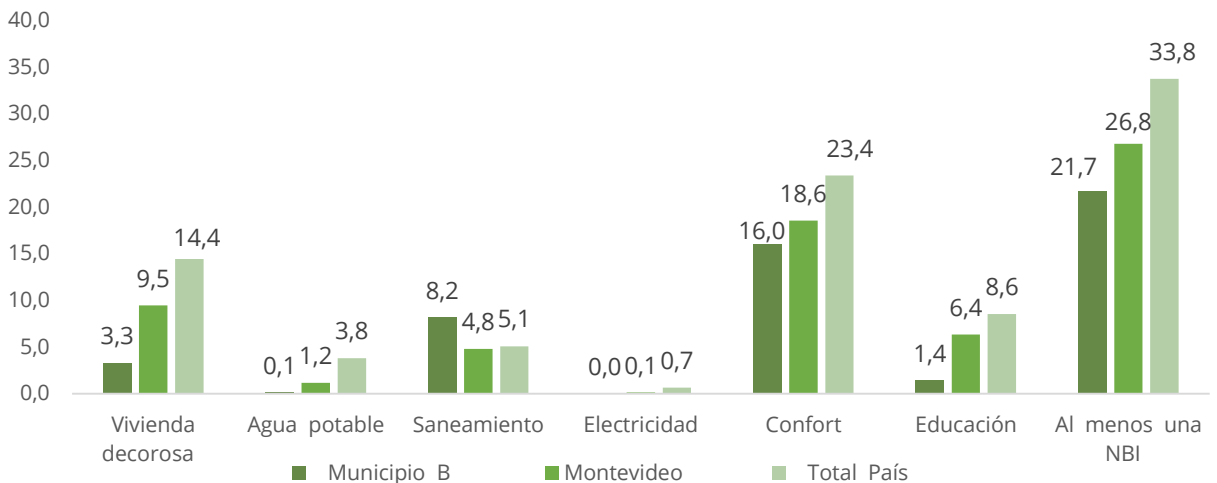
Personas nacidas fuera del departamento de residencia (en %)



Ingresos y bienestar



Personas con necesidades básicas insatisfechas por componente (en %)



Educación



Tasa neta de asistencia de 6 a 11 años en educación primaria (en %)

	TNA
Municipio B	92,5
Montevideo	92,4
Total País	92,9

Tasa neta de asistencia de 12 a 17 años en educación media (en %)

	TNA
Municipio B	82,5
Montevideo	69,8
Total País	67,7

Promedio de años de estudio en personas de 25 años y más

	Años estudio
Municipio B	12,3
Montevideo	10,2
Total País	9,0

Mercado laboral



Tasa de actividad por sexo (en %)

	Hombres	Mujeres	Total
Municipio B	76,3	63,0	68,8
Montevideo	73,0	57,1	64,3
Total País	72,5	53,1	62,2

Tasa de empleo por sexo (en %)

	Hombres	Mujeres	Total
Municipio B	72,7	59,1	65,0
Montevideo	69,2	52,5	60,0
Total País	69,3	48,5	58,3

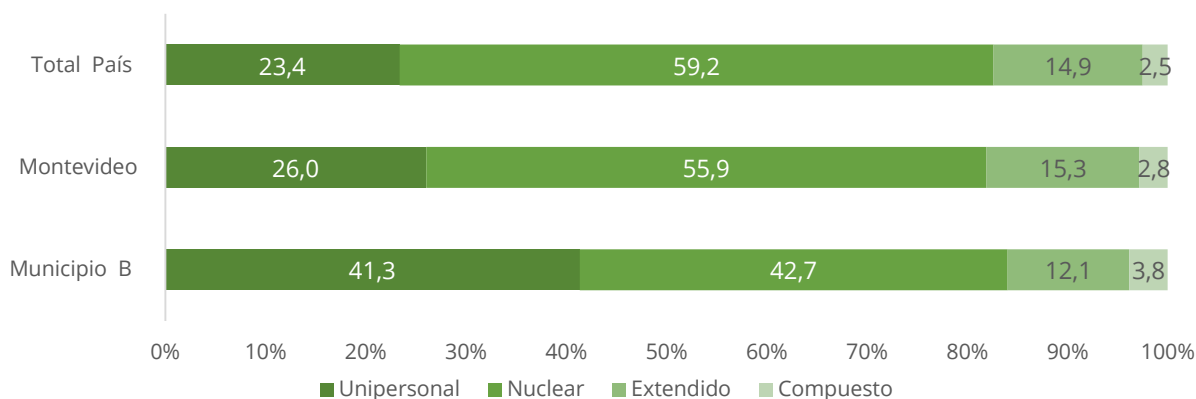
Tasa de desempleo por sexo (en %)

	Hombres	Mujeres	Total
Municipio B	4,8	6,5	5,7
Montevideo	5,2	8,2	6,7
Total País	4,4	8,7	6,3

Viviendas y hogares

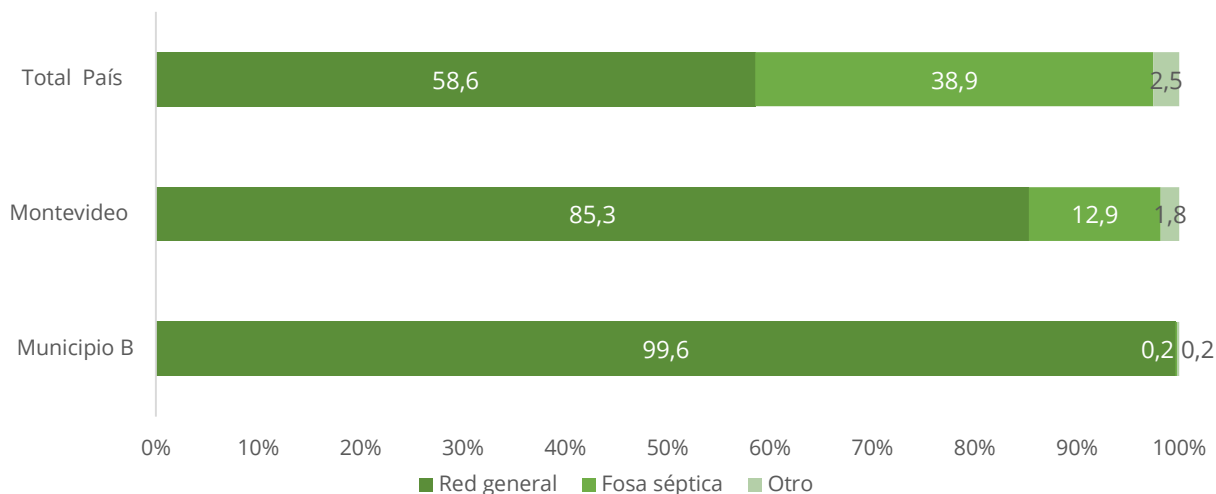


Tipo de hogar (% hogares)*



(*) **Unipersonal**: hogar integrado por una sola persona. **Nuclear**: hogar integrado por una pareja sin hijos y/o hogar integrado por una pareja con hijos y/o hogar integrado por jefe de familia e hijos. **Extendido**: hogar integrado por una pareja sin hijos más otros parientes y/o hogar integrado por una pareja con hijos que pueden ser de ambos o de uno de los cónyuges más otros parientes y/o hogar integrado por el jefe/a de hogar con hijos más otros parientes y/o hogar integrado por una sola persona más otros parientes. **Compuesto**: cualquiera de los tipos anteriores más otras personas que no son parientes del jefe/a.

Hogares según tipo de evacuación del sistema sanitario (% hogares)



Viviendas con energía eléctrica para iluminar y con agua por red general (% viviendas)

