



90.593

Datos generales

- Alcaldesa: Dina Fernández
- Partido político de la Alcaldesa: Partido Nacional
- Departamento: Maldonado
- Año de creación: 2010

En base a datos del Censo 2011, el municipio cuenta con una población de 90.593 habitantes. La densidad de la población es de 459,4 hab/km², en tanto la densidad de Maldonado es de 34,3 hab/km². El 98,4% de la población del municipio es urbana, mayoritariamente tiene ascendencia étnica blanca (92,5%), la población afro o negra representa el 3,9% de la población.

La proporción de personas con al menos una NBI es de 35,1%, valor sensiblemente superior al promedio nacional (33,8%), aunque similar al promedio departamental (34,5%).

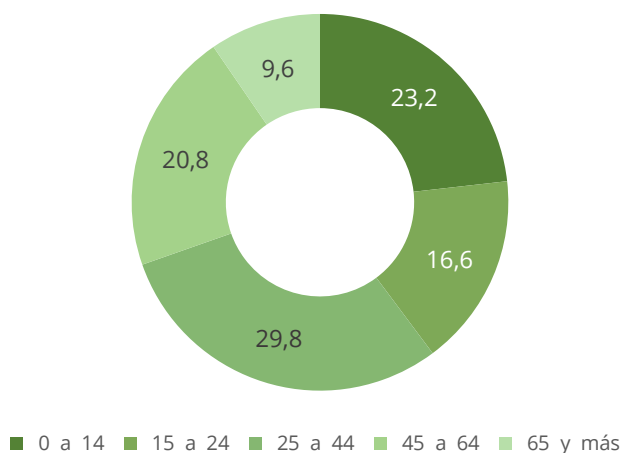
Los indicadores del mercado laboral del municipio presentan una situación favorable respecto al promedio departamental, así como al promedio nacional en las tasas de actividad y empleo. La tasa de desempleo es similar a la tasa departamental ambas inferiores a la nacional. El municipio tiene una tasa de actividad de 68,5%, una tasa de empleo de 64,9% y una tasa de desempleo de 5,4% (2011).

El 0,9% de la población de 15 años y más del municipio es analfabeta. A su vez, la tasa neta de asistencia (TNA) a educación primaria, es similar a la TNA departamental así como a la nacional. La TNA a educación media del municipio presenta igual comportamiento. El municipio tiene una TNA a educación primaria de 92,4%, para el departamento la TNA es 92,6%. Para educación media, la TNA es de 67,6% para el municipio, mientras que para el departamento es 67,2%.

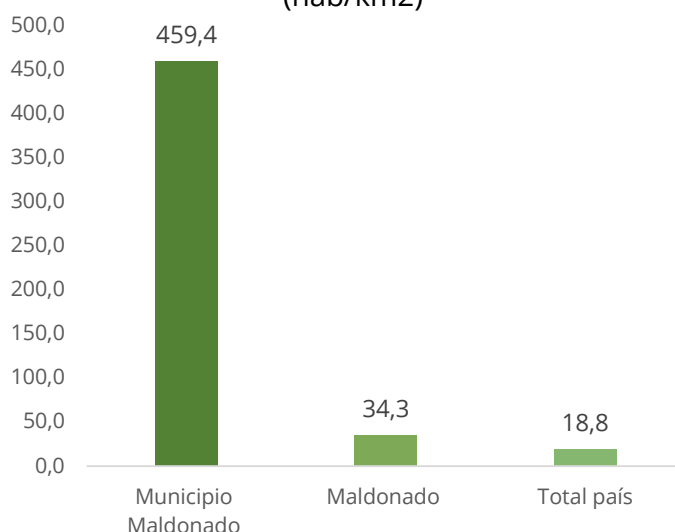
Demografía



Distribución de la población por tramos de edad (en %)



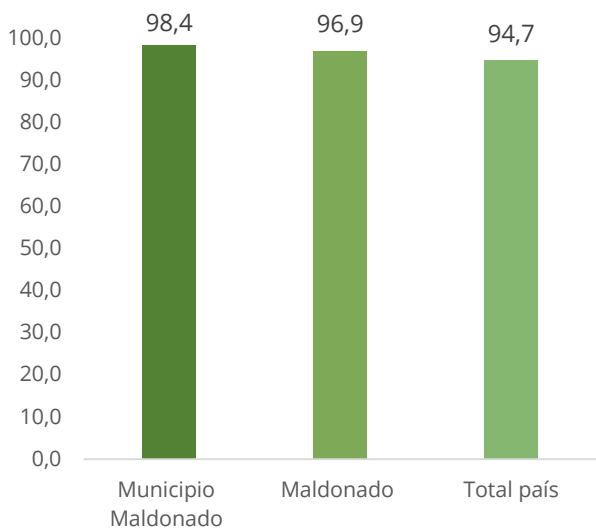
Densidad de la población (hab/km²)



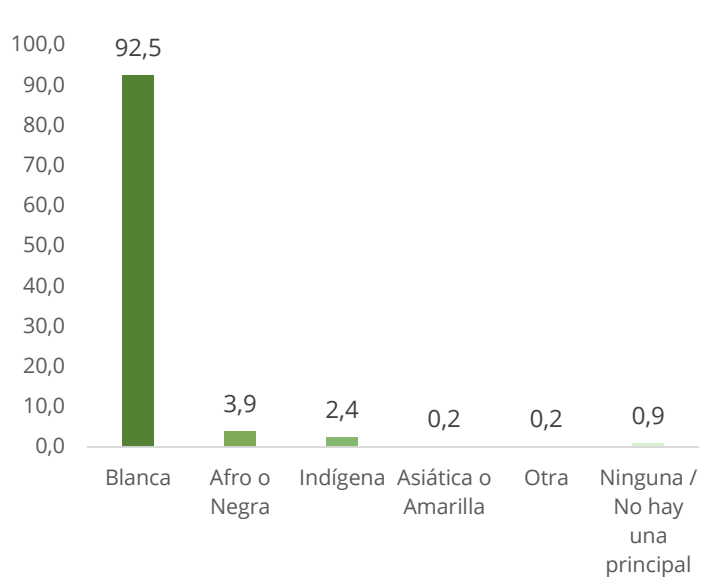
Población por sexo y edad

	0 a 14	15 a 24	25 a 44	45 a 64	65 y más	Total
Hombres	10.880	7.633	13.532	9.126	3.551	44.722
Mujeres	10.151	7.386	13.494	9.726	5.114	45.871
Total	21.031	15.019	27.026	18.852	8.665	90.593

Población urbana (en %)



Ascendencia étnica (en %)



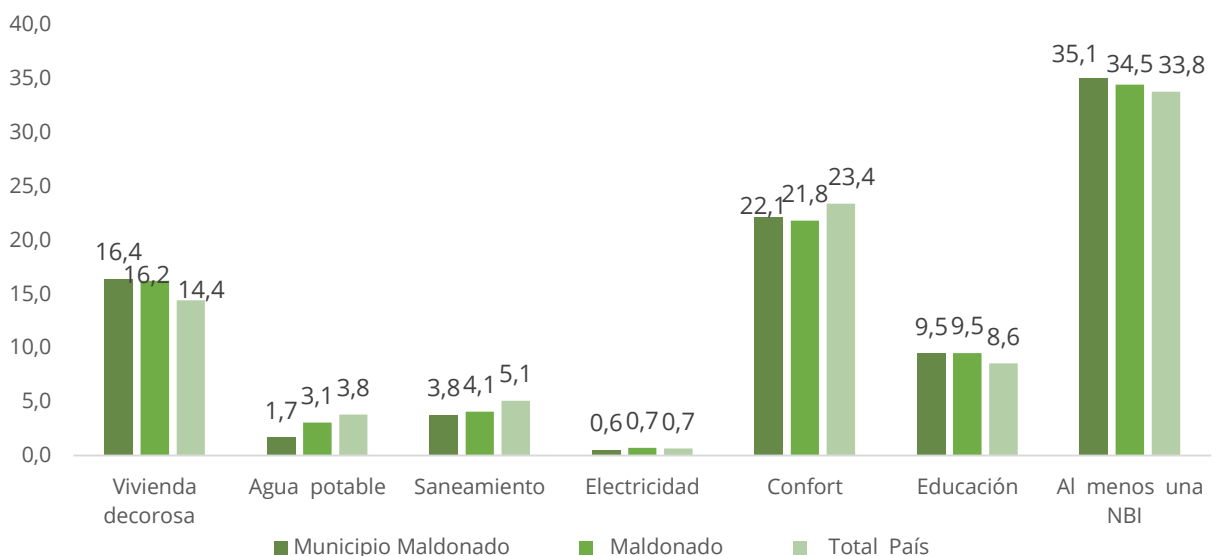
Residencia en el Municipio (en %)



Ingresos y bienestar



Personas con necesidades básicas insatisfechas por componente (en %)



Educación



Tasa neta de asistencia de 6 a 11 años en educación primaria (en %)

	TNA
Municipio Maldonado	92,4
Maldonado	92,6
Total País	92,9

Tasa neta de asistencia de 12 a 17 años en educación media (en %)

	TNA
Municipio Maldonado	67,6
Maldonado	67,2
Total País	67,7

Promedio de años de estudio en personas de 25 años y más

	Años estudio
Municipio Maldonado	9,0
Maldonado	8,9
Total País	9,0

Mercado laboral



Tasa de actividad por sexo (en %)

	Hombres	Mujeres	Total
Municipio Maldonado	78,1	59,5	68,5
Maldonado	76,0	56,6	66,0
Total País	72,5	53,1	62,2

Tasa de empleo por sexo (en %)

	Hombres	Mujeres	Total
Municipio Maldonado	75,4	55,0	64,9
Maldonado	73,5	52,4	62,6
Total País	69,3	48,5	58,3

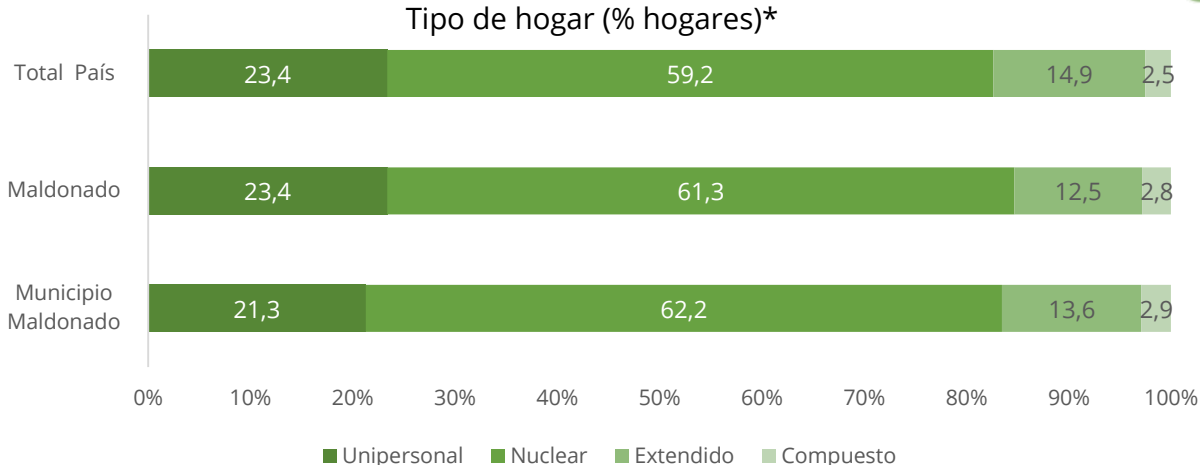
Tasa de desempleo por sexo (en %)

	Hombres	Mujeres	Total
Municipio Maldonado	3,5	7,7	5,4
Maldonado	3,3	7,3	5,1
Total País	4,4	8,7	6,3

Viviendas y hogares

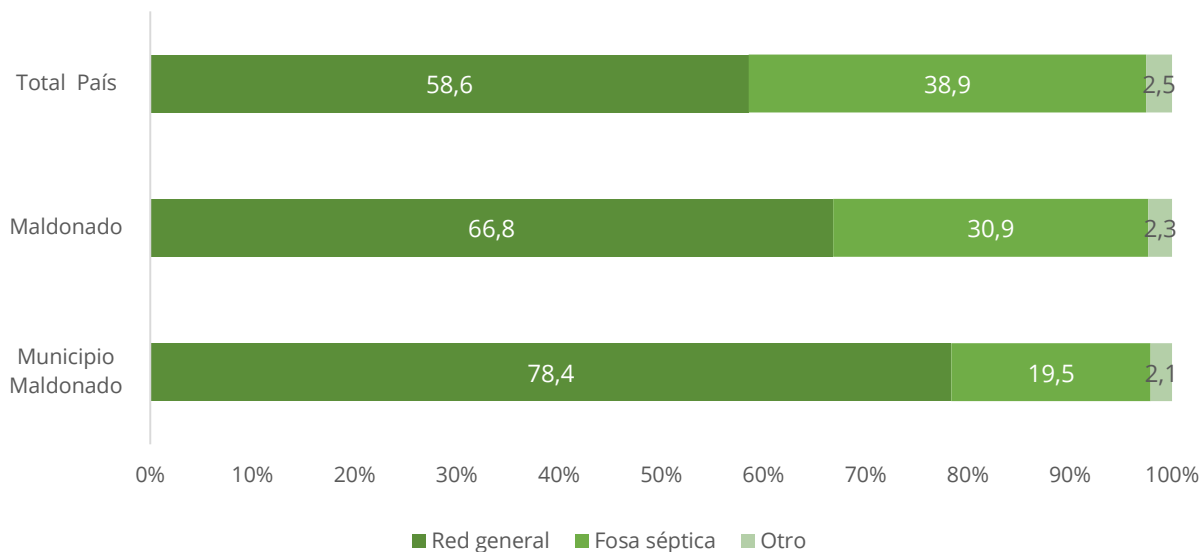


Tipo de hogar (% hogares)*



(*) **Unipersonal**: hogar integrado por una sola persona. **Nuclear**: hogar integrado por una pareja sin hijos y/o hogar integrado por una pareja con hijos y/o hogar integrado por jefe de familia e hijos. **Extendido**: hogar integrado por una pareja sin hijos más otros parientes y/o hogar integrado por una pareja con hijos que pueden ser de ambos o de uno de los cónyuges más otros parientes y/o hogar integrado por el jefe/a de hogar con hijos más otros parientes y/o hogar integrado por una sola persona más otros parientes. **Compuesto**: cualquiera de los tipos anteriores más otras personas que no son parientes del jefe/a.

Hogares según tipo de evacuación del sistema sanitario (% hogares)



Viviendas con energía eléctrica para iluminar y con agua por red general (% viviendas)

