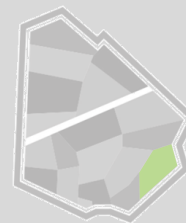




68.088

## Datos generales

- Intendente: Aníbal Pereyra
- Partido político del Intendente: Frente Amplio
- Municipios del departamento: Castillos, Chuy, La Paloma, Lascano
- Capital: Rocha



Según los datos del Censo 2011, el departamento de Rocha cuenta con una población de 68.088 habitantes, de las cuales el 51,1% son mujeres y 48,9% son varones. La distribución por áreas geográficas muestra que el 93,9% de la población es urbana. La tasa de crecimiento de la población arroja cifras negativas en los dos últimos períodos intercensales (1996-2004 y 2004-2011).

Al analizar la condición de pobreza, el 8,7% de los habitantes de Rocha se encuentran debajo de la línea de pobreza según datos de la Encuesta Continua de Hogares de 2014, el promedio nacional es de 9,7%. Según datos del Censo 2011, la proporción de personas con al menos una NBI se encuentra en el entorno del 35%, valor levemente superior al promedio nacional (33,8%).

Los indicadores del mercado laboral del departamento de Rocha presentan una situación más desfavorable que el promedio nacional, el departamento presenta una tasa de actividad de 62% y la tasa de empleo de 57,3% y una tasa de desempleo de 7,6% (2014)

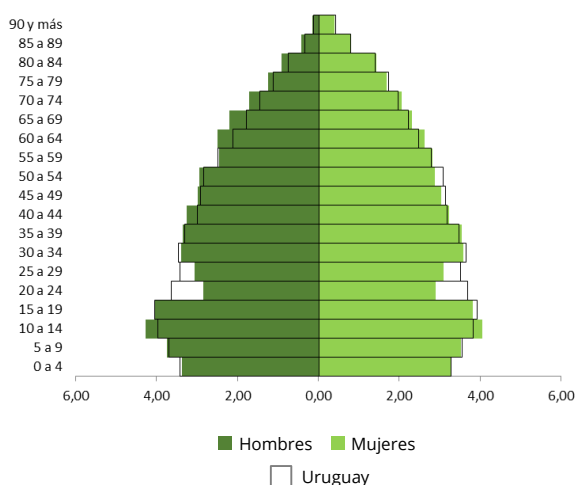
El 2,5% de la población de 15 años y más de Rocha es analfabeta según cifras de 2014. El 11,7% de la población entre 25 y 65 años tiene estudios terciarios dentro de los cuales las mujeres tienen 14,8% y los hombres 8,2% (2014).

Rocha contribuye un 2,0% al PIB nacional (2008), si se analiza la distribución del Valor Agregado Bruto al interior del departamento, el sector de mayor contribución es el primario que representa el 27,3% del total. El gobierno departamental de Rocha tiene el 54% de ingresos propios, presentando un déficit en su resultado fiscal en el año 2013.

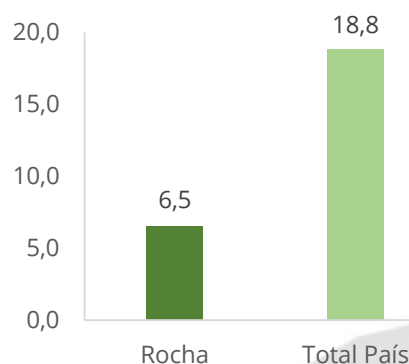
## Demografía



Pirámide demográfica (en %). 2011



Densidad de la población (hab/km<sup>2</sup>). 2011



## Tasa de crecimiento de la población en períodos intercensales (en %). 2011

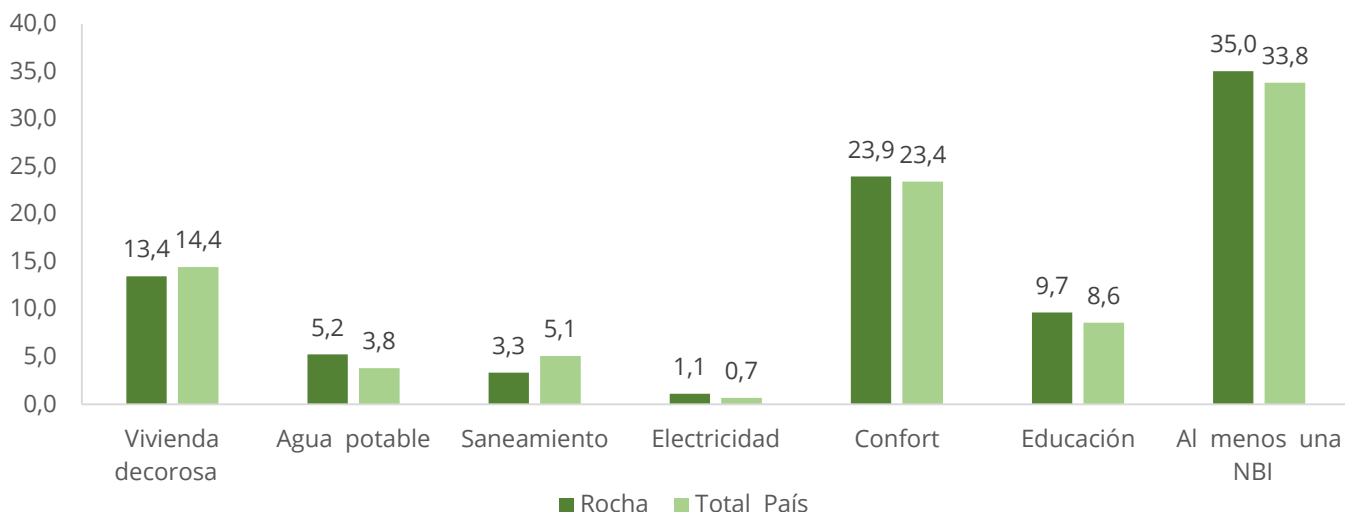
	1963 a 1975	1975 a 1985	1985 a 1996	1996 a 2004	2004 a 2011
<b>Rocha</b>	0,77	0,96	0,51	-0,01	-0,37
<b>Total país</b>	0,62	0,56	0,64	0,32	0,19

## Ingresos y bienestar



- El ingreso medio de los hogares más ricos (quintil 5) es 5,4 veces mayor que el ingreso de los hogares más pobres (quintil 1). Esa relación es menor a la observable para el total del país, donde los hogares más ricos perciben 7,9 veces el ingreso de los hogares más pobres (2011).
- El 35% de la población de Rocha tiene al menos una necesidad básica insatisfecha (2011).

## Personas con necesidades básicas insatisfechas por componente (en %). 2011



## Educación



- El 11,7% de la población del departamento entre 25 y 65 años tiene estudios terciarios, el promedio nacional es de 21,8% (2014)
- La tasa neta de asistencia a educación primaria tiene porcentajes iguales al promedio nacional, en el caso de la tasa neta de asistencia a educación media, Rocha se encuentra en una situación más favorable que el promedio nacional (2014)

### Tasa neta de asistencia de 6 a 11 años en educación primaria (en %). 2014

Rocha	94,7
Total país	94,7

### Tasa neta de asistencia de 12 a 14 años en educación media (en %). 2014

Rocha	82,6
Total país	77,5

## Mercado laboral



### Tasa de actividad por sexo (en %). 2014

	Hombres	Mujeres	Total
Rocha	73,4	51,2	62,0
Total país	74,3	55,9	64,7

### Tasa de empleo por sexo (en %). 2014

	Hombres	Mujeres	Total
Rocha	69,6	45,7	57,3
Total país	70,5	51,3	60,4

## Tasa de desempleo por sexo (en %). 2014

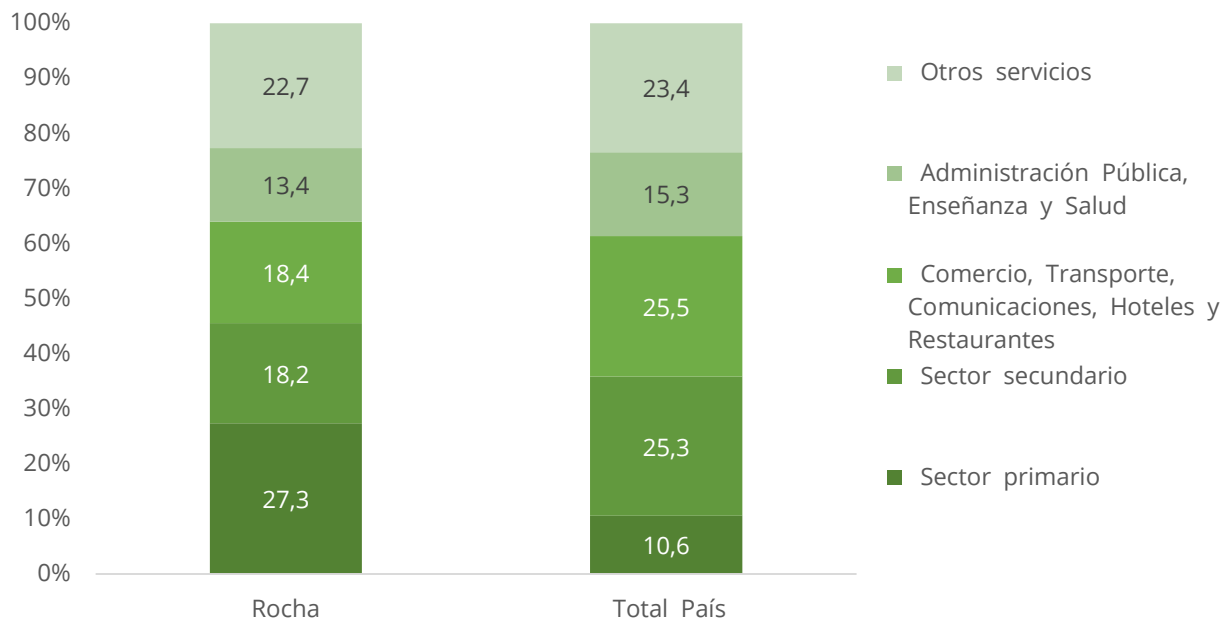
	Hombres	Mujeres	Total
Rocha	5,2	10,9	7,6
Total país	5,1	8,3	6,6

## Actividad económica



- Rocha contribuye un 2,0% al PIB nacional según datos de 2008.

## Distribución del Valor Agregado Bruto del departamento por sector de actividad (en %). 2008



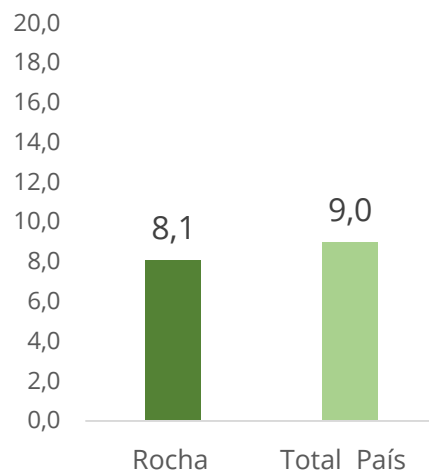
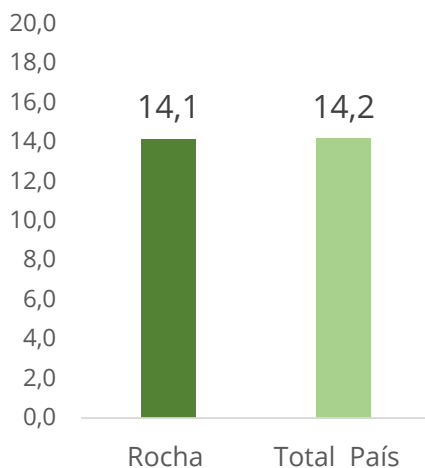
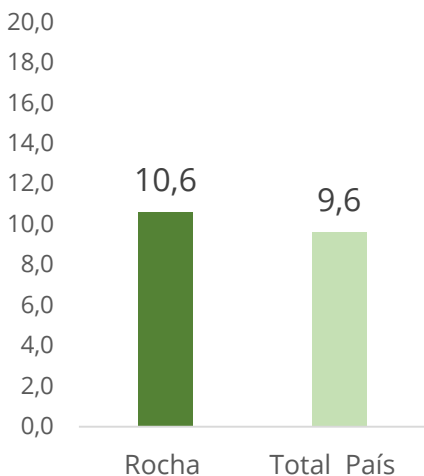
## Salud



### Tasas brutas de mortalidad (personas por mil). 2013

### Tasas brutas de natalidad (personas por mil). 2013

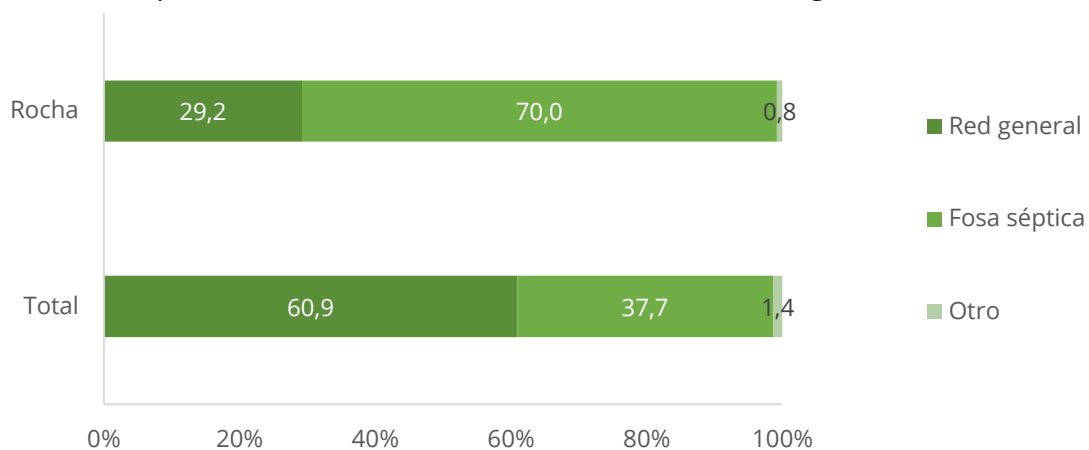
### Tasa de mortalidad infantil (Menores de un año por mil). 2013



## Viviendas



Tipo de evacuación del sistema sanitario (% de hogares). 2014



Hogares con energía eléctrica para iluminar y con agua por red general (% de hogares). 2014

