

# Villa Mariscal



## Población

1.830



## Departamento

lavalleja



## Área

634,5 Km2



## Alcalde

Francisco de la Peña



## Partido Político

Partido Nacional



## Año de creación

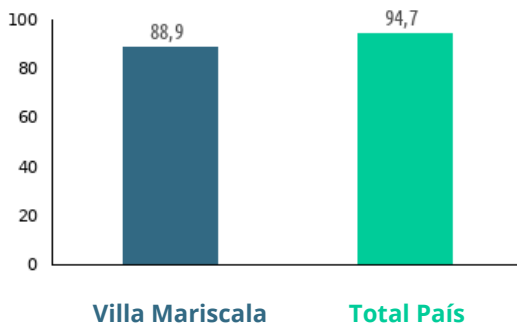
2020

En base a datos del Censo 2011, el municipio cuenta con una población de 1.830 habitantes. La densidad de la población es de 2,9 hab/km<sup>2</sup>, en tanto la densidad de Lavalleja es de 5,9 hab/km<sup>2</sup>. El 88,9% de la población del municipio es urbana, mayoritariamente tiene ascendencia étnica blanca (97,1%), la población afro o negra representa el 1,7% de la población. La proporción de personas con al menos una NBI es de 33,0%, valor muy similar al promedio nacional (33,8%) y departamental (33,6%). La tasa de actividad del municipio presenta una situación favorable respecto al promedio departamental y desfavorable frente al nacional. En relación a la tasa de empleo, el municipio presenta una situación superior respecto al promedio departamental y nacional. La tasa de desempleo, por su parte, es inferior tanto a la tasa departamental como a la nacional. El municipio tiene una tasa de actividad de 61,5%, una tasa de empleo de 59 % y una tasa de desempleo de 4,0% (2011). El 2,4% de la población de 15 años y más del municipio es analfabeta. A su vez, la tasa neta de asistencia (TNA) a educación primaria es sensiblemente mayor a la tasa nacional y levemente inferior a la departamental. El municipio tiene una TNA a educación primaria de 93,3% mientras que la TNA departamental es de 93,6%. La TNA a educación media del municipio es menor a la tasa departamental y nacional, siendo un 61,6% para el municipio y 67,9% para el departamento.

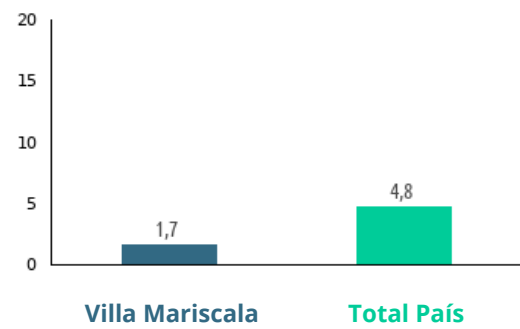


## Demografía

### Porcentaje de población urbana 2011



### Porcentaje de población afrodescendiente 2011



### Densidad de Población 2011

Villa Mariscal	2,9
Total País	18,8

### Población total por sexo y edad 2011

Edad	Mujeres	Hombres	Total
0 a 14	192	189	381
15 a 24	116	129	245
25 a 44	215	195	410
45 a 64	217	225	442
65 y más	182	170	352
Total	922	908	1.830

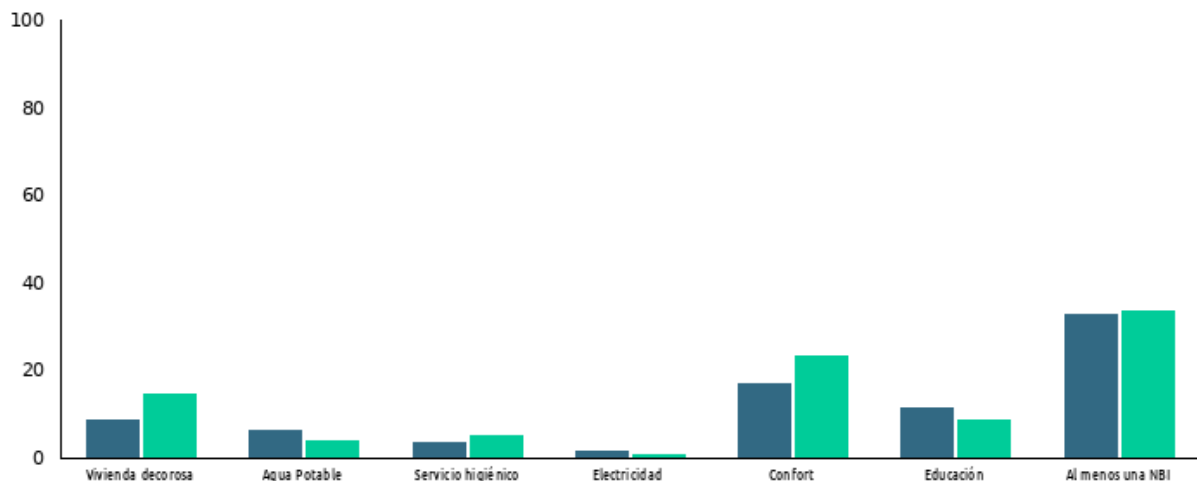
### Porcentaje de población según lugar de nacimiento 2011

En esta localidad o paraje	59,2
En otra localidad o paraje de este departamento	26,3
En otro departamento	13,8
En otro país	0,6

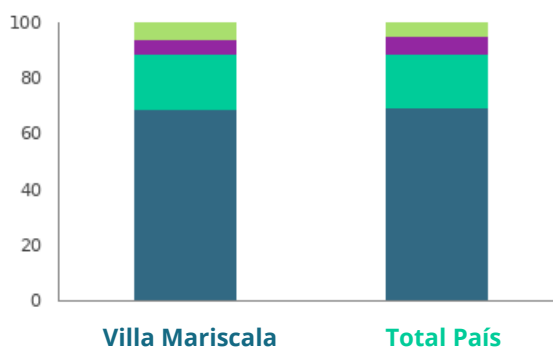


## Ingresos y Bienestar

### Porcentaje de personas con Necesidades Básicas Insatisfechas (NBI) en cada dimensión (Censo 2011)



## Porcentaje de hogares según cantidad de Necesidades Básicas Insatisfechas (NBI) 2011



	Villa Mariscal	Total País
Necesidades básicas satisfechas	68,9	69,3
Una NBI	20,2	19,6
Dos NBI	5,1	6,4
Tres y más NBI	5,8	4,7



## Vivienda y hogares

### Porcentaje de los hogares con evacuación del sistema sanitario por Red General 2011

Villa Mariscal

**0**

Total País

**58,6**

### Porcentaje de viviendas con acceso energía eléctrica por red general 2011

Villa Mariscal

**95,4**

Total País

**98,7**

### Distribución porcentual de las viviendas con origen del agua para de Red General 2011

Villa Mariscal

**86,4**

Total País

**93,8**

### Distribución porcentual de viviendas particulares desocupadas vacantes 2011

Villa Mariscal

**1,4**

Total País

**3,1**

### Distribución de los hogares según tipo de hogar unipersonal 2011

Villa Mariscal

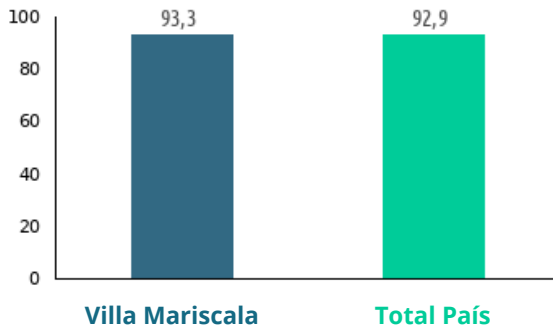
**31,1**

Total País

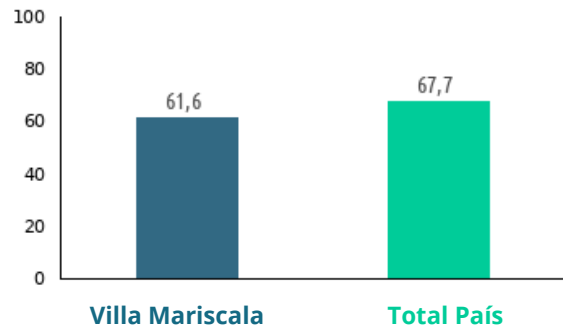
**23,4**



### Tasa neta de asistencia de 6 a 11 años en educación escolar (Censo) 2011



### Tasa neta de asistencia de 12 a 17 años en educación media (Censo) 2011



### Promedio de años de educación de las personas de 25 años y más por sexo (Censo) 2011

	Villa Mariscal	Total País
Mujeres	7,3	9,2
Hombres	6,6	8,8
Total	6,9	9

### Tasa de analfabetismo de la población de 15 años y más por sexo (Censo)

	Villa Mariscal	Total País
Mujeres	1,7	1,2
Hombres	3,2	1,9
Total	2,4	1,5

### Porcentaje de población de 25 años y más según máximo nivel educativo alcanzado (Censo) 2011

	Villa Mariscal	Total País
Preescolar	0	0
Primaria común	56,4	34,4
Primaria especial	0	0,5
Ciclo básico	17,4	20,6
Bachillerato	14,7	18,3
Educación técnica	3,1	6,2
Magisterio o profesorado	1,3	3,4
Terciario no universitario	0,8	2,3
Universidad o similar	3	12,1
Postgrado	0	0,9
Nunca asistió	3,3	1,3
Total	100	100



## Mercado Laboral

Tasa de actividad por sexo 2011

	Villa Mariscal	Total País
Mujeres	51,7	53,1
Hombres	71,4	72,5
Total	61,5	62,2

Tasa de empleo por sexo 2011

	Villa Mariscal	Total País
Mujeres	48	48,5
Hombres	70,2	69,3
Total	59	58,3

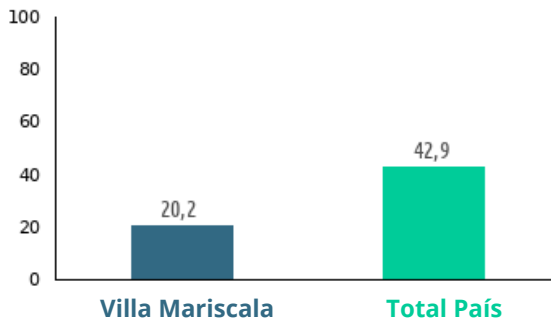
Tasa de desempleo por sexo 2011

	Villa Mariscal	Total País
Mujeres	7,1	8,7
Hombres	1,7	4,4
Total	4	6,3



## Tecnologías y comunicación

Porcentaje de hogares con conexión a internet  
2011



Porcentaje de hogares que tienen PC o laptop  
2011

