

José Batlle y Ordoñez



Población

2.283



Departamento

Lavalleja



Área

784,1 Km2



Alcalde

Pablo Patiño



Partido Político

Partido Nacional



Año de creación

2015

En base a datos del Censo 2011, el municipio cuenta con una población de 2.283 habitantes. La densidad de la población es de 2,9 hab/km², en tanto la densidad de Lavalleja es de 5,9 hab/km². El 96,5% de la población del municipio es urbana, mayoritariamente tiene ascendencia étnica blanca (90%), la población afro o negra representa el 5,2% de la población.

La proporción de personas con al menos una NBI es de 33,8%, valor muy similar al promedio nacional (33,8%) y departamental (33,6%).

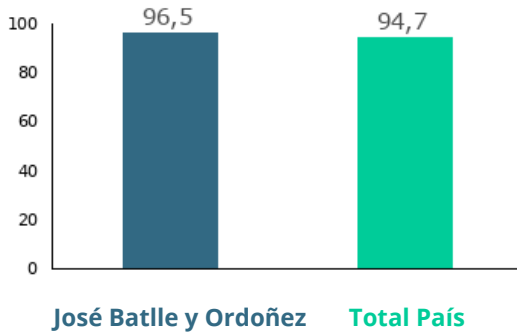
Los indicadores del mercado laboral del municipio presentan una situación más desfavorable respecto al promedio departamental y nacional. El municipio tiene una tasa de actividad de 58%, una tasa de empleo de 54 % y una tasa de desempleo de 7,1% (2011).

El 2,5% de la población de 15 años y más del municipio es analfabeta. A su vez, la tasa neta de asistencia (TNA) a educación primaria es sensiblemente mayor a la tasa departamental y nacional. El municipio tiene una TNA a educación primaria de 94,3% mientras que la TNA departamental es de 93,6%. La TNA a educación media del municipio es menor a la tasa departamental y nacional, siendo un 62,2% para el municipio y 67,9 para el departamento.

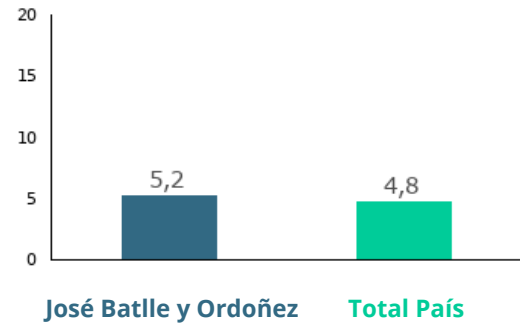


Demografía

Porcentaje de población urbana 2011



Porcentaje de población afrodescendiente 2011



Densidad de Población 2011

José Batlle y Ordoñez	2,9
Total País	18,8

Población total por sexo y edad 2011

Edad	Mujeres	Hombres	Total
0 a 14			
15 a 24			
25 a 44			
45 a 64			
65 y más			
Total			

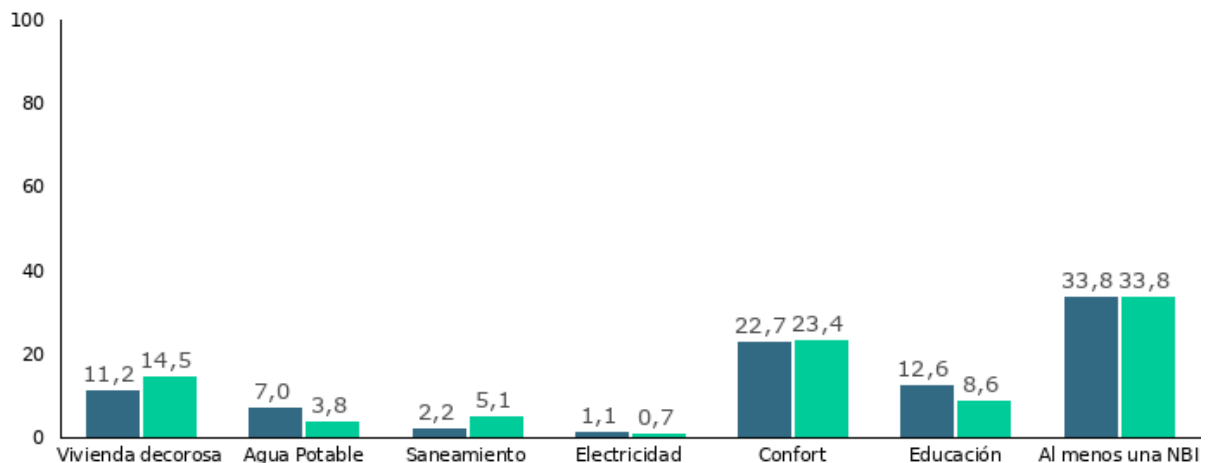
Porcentaje de población según lugar de nacimiento 2011

En esta localidad o paraje
En otra localidad o paraje de este departamento
En otro departamento
En otro país

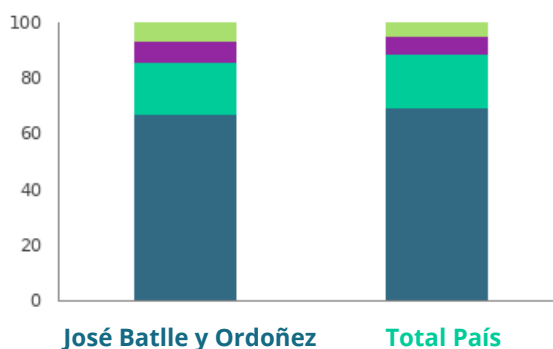


Ingresos y Bienestar

Porcentaje de personas con Necesidades Básicas Insatisfechas (NBI) en cada dimensión (Censo 2011)



Porcentaje de hogares según cantidad de Necesidades Básicas Insatisfechas (NBI) 2011



Necesidades básicas satisfechas	69,3
Una NBI	19,6
Dos NBI	6,4
Tres y más NBI	4,7



Vivienda y hogares

Porcentaje de los hogares con evacuación del sistema sanitario por Red General 2011

José Batlle y Ordoñez

11,1

Total País

58,6

Porcentaje de viviendas con acceso energía eléctrica por red general 2011

José Batlle y Ordoñez

96,1

Total País

98,7

Distribución porcentual de las viviendas con origen del agua para de Red General 2011

José Batlle y Ordoñez

91,1

Total País

93,8

Distribución porcentual de viviendas particulares desocupadas vacantes 2011

José Batlle y Ordoñez

3,4

Total País

3,1

Distribución de los hogares según tipo de hogar unipersonal 2011

José Batlle y Ordoñez

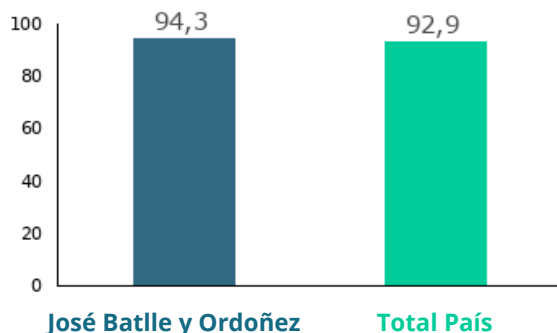
25,9

Total País

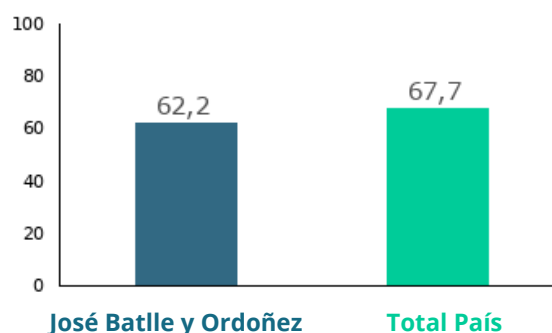
23,4



Tasa neta de asistencia de 6 a 11 años en educación escolar (Censo) 2011



Tasa neta de asistencia de 12 a 17 años en educación media (Censo) 2011



Promedio de años de educación de las personas de 25 años y más por sexo (Censo) 2011

	José Batlle y Ordoñez	Total País
Mujeres	9,2	
Hombres	8,8	
Total	9	

Tasa de analfabetismo de la población de 15 años y más por sexo (Censo)

	José Batlle y Ordoñez	Total País
Mujeres	1,2	
Hombres	1,9	
Total	1,5	

Porcentaje de población de 25 años y más según máximo nivel educativo alcanzado (Censo) 2011

	José Batlle y Ordoñez	Total País
Preescolar		0
Primaria común		34,4
Primaria especial		0,5
Ciclo básico		20,6
Bachillerato		18,3
Educación técnica		6,2
Magisterio o profesorado		3,4
Terciario no universitario		2,3
Universidad o similar		12,1
Postgrado		0,9
Nunca asistió		1,3
Total	100	100



Mercado Laboral

Tasa de actividad por sexo 2011

José Batlle y Ordoñez Total País

Mujeres	53,1
Hombres	72,5
Total	62,2

Tasa de empleo por sexo 2011

José Batlle y Ordoñez Total País

Mujeres	48,5
Hombres	69,3
Total	58,3

Tasa de desempleo por sexo 2011

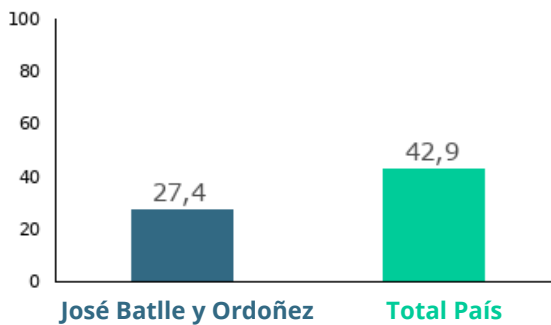
José Batlle y Ordoñez Total País

Mujeres	8,7
Hombres	4,4
Total	6,3



Tecnologías y comunicación

Porcentaje de hogares con conexión a internet 2011



Porcentaje de hogares que tienen PC o laptop 2011

