

# José Pedro Varela



## Población

5.398



## Departamento

Lavalleja



## Área

851,8 Km2



## Alcalde

Martín Rezk



## Partido Político

Partido Nacional



## Año de creación

2010

En base a datos del Censo 2011, el municipio cuenta con una población de 5.398 habitantes. La densidad de la población es de 6,3 hab/km<sup>2</sup>, en tanto la densidad de Lavalleja es de 5,9 hab/km<sup>2</sup>. Un 94,8% de la población del municipio es urbana, mayoritariamente tiene ascendencia étnica blanca (90,9%), la población afro o negra representa el 4,1 % de la población.

La proporción de personas con al menos una NBI es de 30,5%, valor inferior tanto al promedio del departamento (33,6%), como al promedio nacional (33,8%).

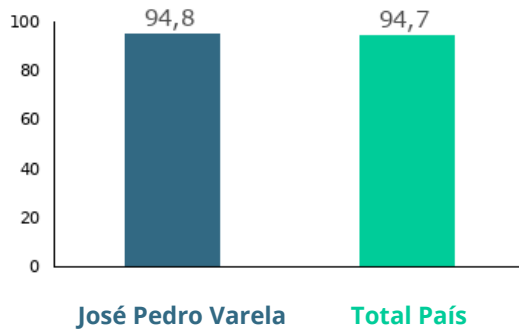
Los indicadores del mercado laboral del municipio presentan una situación similar en relación al departamento, pero desfavorable en relación al promedio nacional, en las tasas de actividad y empleo. La tasa de desempleo, por su parte, es inferior tanto a la tasa departamental como a la nacional. El municipio tiene una tasa de actividad de 57%, una tasa de empleo de 55,1% y una tasa de desempleo de 3,5% (2011).

El 3% de la población de 15 años y más del municipio es analfabeta. A su vez, la tasa neta de asistencia (TNA) a educación primaria, es similar a la departamental y a la del total país. La TNA a educación media es superior a la tasa departamental, así como a la nacional. El municipio tiene una TNA a educación primaria de 93,2%, mientras que la nacional es 92,9%. Para educación media, la TNA es de 71,7% para el municipio y 67,7% para el país.

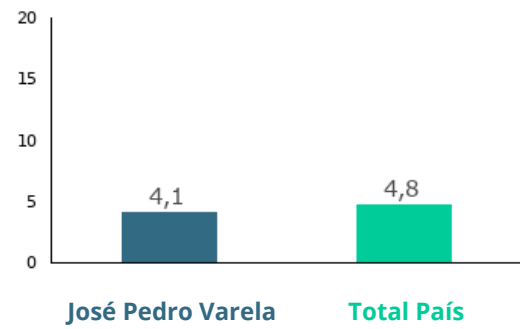


## Demografía

Porcentaje de población urbana 2011



Porcentaje de población afrodescendiente 2011



Densidad de Población 2011

José Pedro Varela	6,3
Total País	18,8

Población total por sexo y edad 2011

Edad	Mujeres	Hombres	Total
0 a 14	569	538	1.107
15 a 24	412	436	848
25 a 44	677	670	1.347
45 a 64	621	656	1.277
65 y más	485	334	819
Total	2.764	2.634	5.398

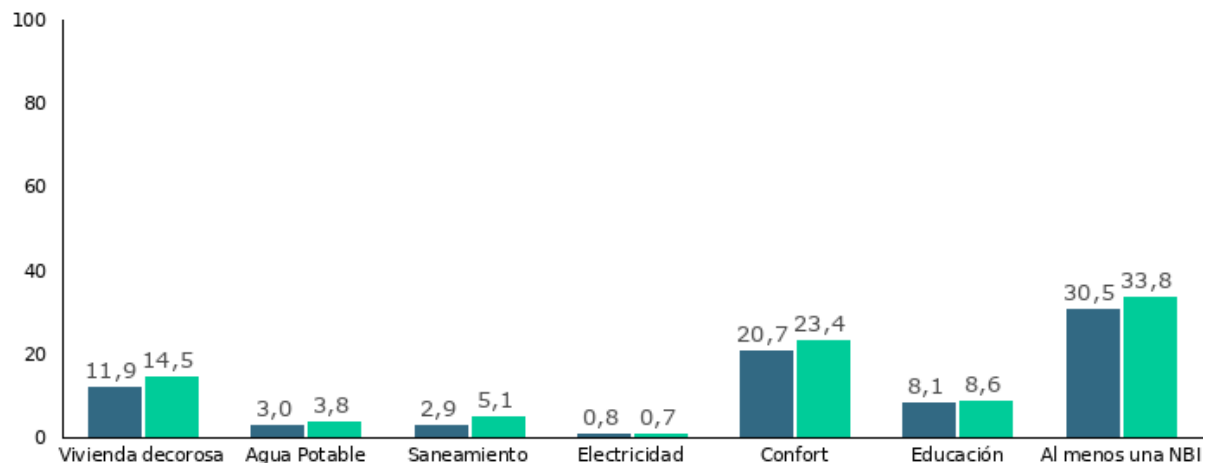
Porcentaje de población según lugar de nacimiento 2011

En esta localidad o paraje	63,8
En otra localidad o paraje de este departamento	13,5
En otro departamento	22,4
En otro país	0,3

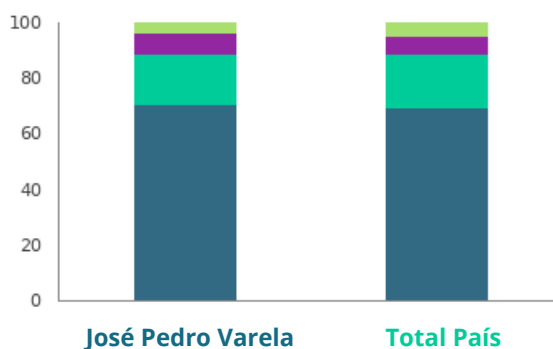


## Ingresos y Bienestar

Porcentaje de personas con Necesidades Básicas Insatisfechas (NBI) en cada dimensión (Censo 2011)



## Porcentaje de hogares según cantidad de Necesidades Básicas Insatisfechas (NBI) 2011



	José Pedro Varela	Total País
Necesidades básicas satisfechas	70,5	69,3
Una NBI	18,3	19,6
Dos NBI	7,4	6,4
Tres y más NBI	3,8	4,7



## Vivienda y hogares

### Porcentaje de los hogares con evacuación del sistema sanitario por Red General 2011

José Pedro Varela

**45,7**

Total País

**58,6**

### Porcentaje de viviendas con acceso energía eléctrica por red general 2011

José Pedro Varela

**96,2**

Total País

**98,7**

### Distribución porcentual de las viviendas con origen del agua para de Red General 2011

José Pedro Varela

**95,2**

Total País

**93,8**

### Distribución porcentual de viviendas particulares desocupadas vacantes 2011

José Pedro Varela

**2,6**

Total País

**3,1**

### Distribución de los hogares según tipo de hogar unipersonal 2011

José Pedro Varela

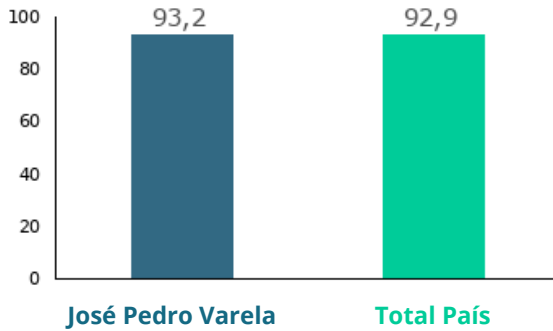
**24,8**

Total País

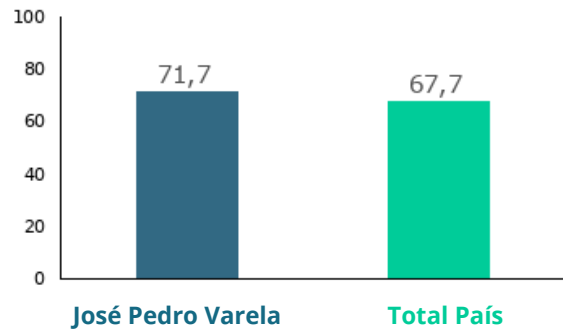
**23,4**



Tasa neta de asistencia de 6 a 11 años en educación escolar (Censo) 2011



Tasa neta de asistencia de 12 a 17 años en educación media (Censo) 2011



Promedio de años de educación de las personas de 25 años y más por sexo (Censo) 2011

	José Pedro Varela	Total País
Mujeres	8,2	9,2
Hombres	7,4	8,8
Total	7,8	9

Tasa de analfabetismo de la población de 15 años y más por sexo (Censo)

	José Pedro Varela	Total País
Mujeres	2,9	1,2
Hombres	3,1	1,9
Total	3	1,5

Porcentaje de población de 25 años y más según máximo nivel educativo alcanzado (Censo) 2011

	José Pedro Varela	Total País
Preescolar	0	0
Primaria común	45,6	34,4
Primaria especial	0,5	0,5
Ciclo básico	18,1	20,6
Bachillerato	16,1	18,3
Educación técnica	5,8	6,2
Magisterio o profesorado	4,4	3,4
Terciario no universitario	2,1	2,3
Universidad o similar	3,9	12,1
Postgrado	0,1	0,9
Nunca asistió	3,3	1,3
Total	100	100



## Mercado Laboral

### Tasa de actividad por sexo 2011

#### José Pedro Varela Total País

Mujeres	44	53,1
Hombres	70,6	72,5
Total	57	62,2

### Tasa de empleo por sexo 2011

#### José Pedro Varela Total País

Mujeres	41,7	48,5
Hombres	68,9	69,3
Total	55,1	58,3

### Tasa de desempleo por sexo 2011

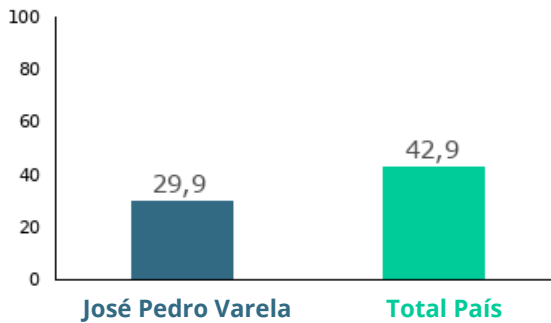
#### José Pedro Varela Total País

Mujeres	5,2	8,7
Hombres	2,4	4,4
Total	3,5	6,3



## Tecnologías y comunicación

### Porcentaje de hogares con conexión a internet 2011



### Porcentaje de hogares que tienen PC o laptop 2011

