

Villa del Carmen



Población

2.891



Departamento

Durazno



Área

479,2 Km²



Alcalde

Fernando Rodríguez



Partido Político

Partido Nacional



Año de creación

2010

En base a datos del Censo 2011, el municipio cuenta con una población de 2.891 habitantes. La densidad de la población es de 6 hab/km², en tanto la densidad de Durazno es de 4,9 hab/km². Un 93,1% de la población del municipio es urbana, mayoritariamente tiene ascendencia étnica blanca (95,2%), la población afro o negra representa el 3,3% de la población.

La proporción de personas con al menos una NBI es de 47,9%, valor superior al promedio del departamento (42,0%), así como al promedio nacional (33,8%).

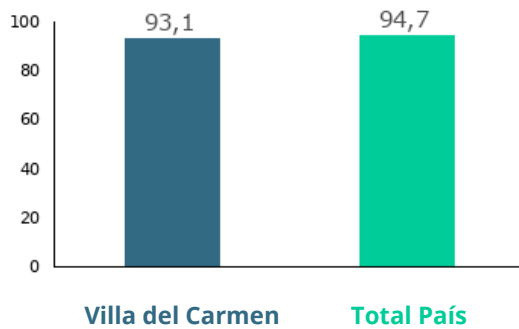
Los indicadores del mercado laboral del municipio presentan una situación desfavorable en relación al departamento así como al promedio nacional en las tasas de actividad y empleo. La tasa de desempleo es similar tanto a la nacional como a la tasa departamental. El municipio tiene una tasa de actividad de 53,7%, una tasa de empleo de 50,7% y una tasa de desempleo de 5,7% (2011).

El 3,2% de la población 15 años y más del municipio es analfabeta. A su vez, la tasa neta de asistencia (TNA) a educación primaria, es similar a la departamental, y ambas mayores a la del total país. Sin embargo, la TNA a educación media es inferior tanto a la TNA departamental, como nacional. El municipio tiene una TNA a educación primaria de 93,5%, mientras que la departamental es 93,9%. Para educación media, la TNA es de 52% para el municipio y 64,6% para el departamento.

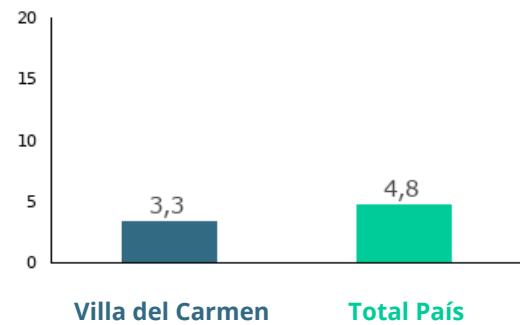


Demografía

Porcentaje de población urbana 2011



Porcentaje de población afrodescendiente 2011



Densidad de Población 2011

Villa del Carmen	6
Total País	18,8

Población total por sexo y edad 2011

Edad	Mujeres	Hombres	Total
0 a 14	360	417	777
15 a 24	212	202	414
25 a 44	351	373	724
45 a 64	274	272	546
65 y más	197	233	430
Total	1.394	1.497	2.891

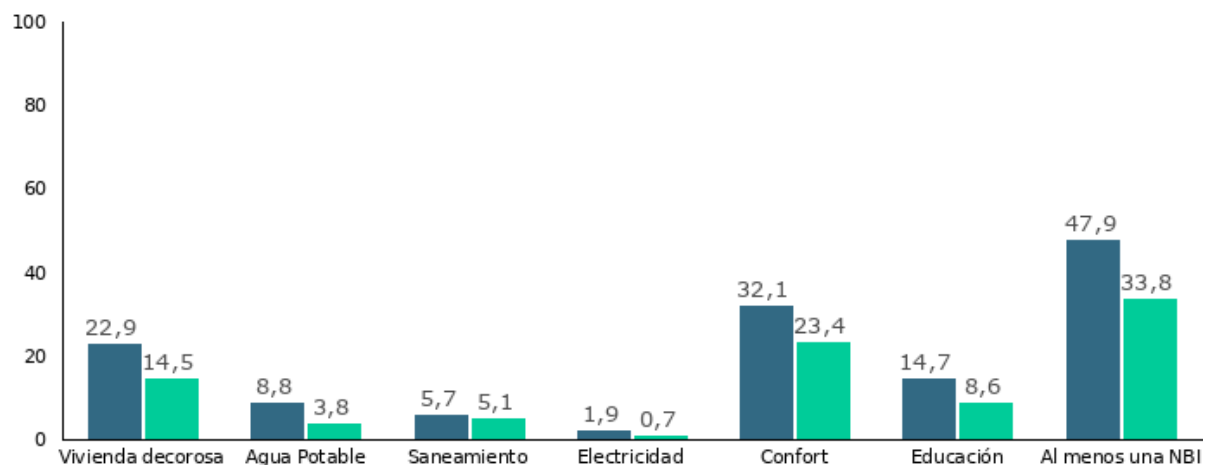
Porcentaje de población según lugar de nacimiento 2011

En esta localidad o paraje	74,3
En otra localidad o paraje de este departamento	14,6
En otro departamento	10,6
En otro país	0,5

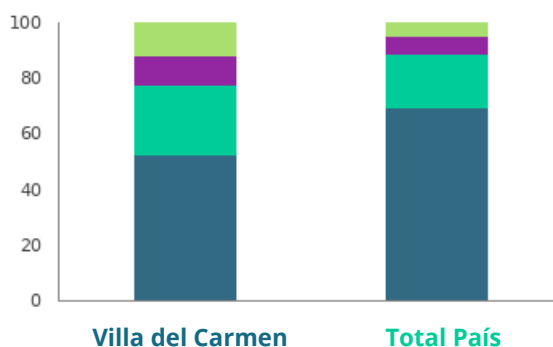


Ingresos y Bienestar

Porcentaje de personas con Necesidades Básicas Insatisfechas (NBI) en cada dimensión (Censo 2011)



Porcentaje de hogares según cantidad de Necesidades Básicas Insatisfechas (NBI) 2011



Necesidades básicas satisfechas	Villa del Carmen	Total País
Una NBI	24,9	19,6
Dos NBI	10,5	6,4
Tres y más NBI	11,8	4,7



Vivienda y hogares

Porcentaje de los hogares con evacuación del sistema sanitario por Red General 2011

Villa del Carmen

19

Total País

58,6

Porcentaje de viviendas con acceso energía eléctrica por red general 2011

Villa del Carmen

95,7

Total País

98,7

Distribución porcentual de las viviendas con origen del agua para de Red General 2011

Villa del Carmen

92,1

Total País

93,8

Distribución porcentual de viviendas particulares desocupadas vacantes 2011

Villa del Carmen

2,2

Total País

3,1

Distribución de los hogares según tipo de hogar unipersonal 2011

Villa del Carmen

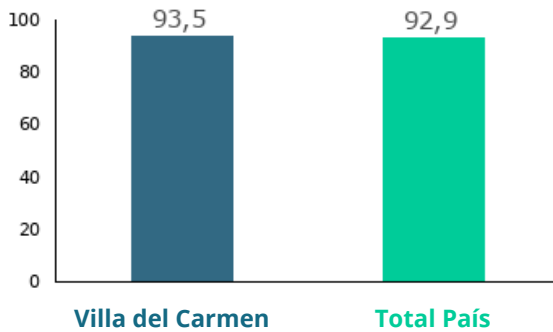
25,4

Total País

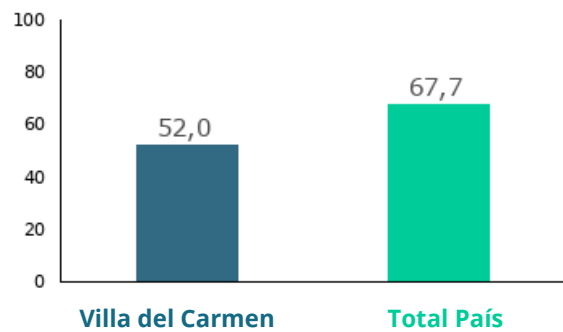
23,4



Tasa neta de asistencia de 6 a 11 años en educación escolar (Censo) 2011



Tasa neta de asistencia de 12 a 17 años en educación media (Censo) 2011



Promedio de años de educación de las personas de 25 años y más por sexo (Censo) 2011

	Villa del Carmen	Total País
Mujeres	7	9,2
Hombres	6,3	8,8
Total	6,6	9

Tasa de analfabetismo de la población de 15 años y más por sexo (Censo)

	Villa del Carmen	Total País
Mujeres	2,5	1,2
Hombres	3,9	1,9
Total	3,2	1,5

Porcentaje de población de 25 años y más según máximo nivel educativo alcanzado (Censo) 2011

	Villa del Carmen	Total País
Preescolar	0	0
Primaria común	65,5	34,4
Primaria especial	0,6	0,5
Ciclo básico	15,4	20,6
Bachillerato	10,7	18,3
Educación técnica	1	6,2
Magisterio o profesorado	2,1	3,4
Terciario no universitario	0,4	2,3
Universidad o similar	1,6	12,1
Postgrado	0,1	0,9
Nunca asistió	2,6	1,3
Total	100	100



Mercado Laboral

Tasa de actividad por sexo 2011

	Villa del Carmen	Total País
Mujeres	37,6	53,1
Hombres	69,3	72,5
Total	53,7	62,2

Tasa de empleo por sexo 2011

	Villa del Carmen	Total País
Mujeres	33,5	48,5
Hombres	67,3	69,3
Total	50,7	58,3

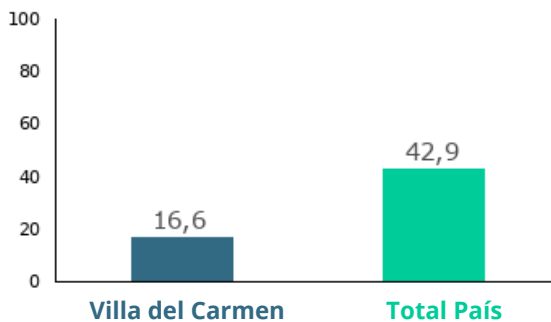
Tasa de desempleo por sexo 2011

	Villa del Carmen	Total País
Mujeres	11	8,7
Hombres	2,9	4,4
Total	5,7	6,3



Tecnologías y comunicación

Porcentaje de hogares con conexión a internet 2011



Porcentaje de hogares que tienen PC o laptop 2011

