

Sarandí del Yí



Población

7.389



Departamento

Durazno



Área

656,2 Km²



Alcalde

Carlos Luberriaga



Partido Político

Partido Nacional



Año de creación

2010

En base a datos del Censo 2011, el municipio cuenta con una población de 7.389 habitantes. La densidad de la población es de 11,3 hab/km², en tanto la densidad de Durazno asciende a 4,9 hab/km². Un 97,1% de la población del municipio es urbana, mayoritariamente tiene ascendencia étnica blanca (94,4%), la población afro o negra representa el 2,9% de la población.

La proporción de personas con al menos una NBI es de 41,1%, valor inferior al promedio del departamento (42,0%), pero considerablemente superior al promedio nacional (33,8%).

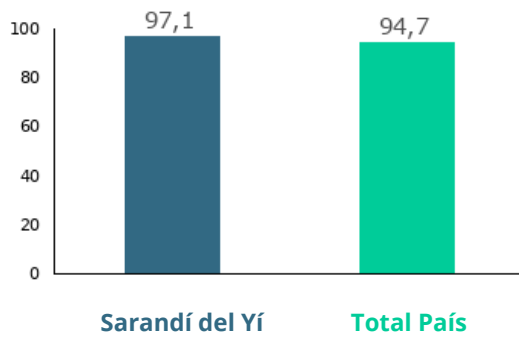
Los indicadores del mercado laboral del municipio presentan una situación desfavorable en relación al departamento así como al promedio nacional en las tasas de actividad y empleo. La tasa de desempleo es sensiblemente inferior a la tasa nacional, e igual a la tasa departamental. El municipio tiene una tasa de actividad de 55,5%, una tasa de empleo de 52,5% y una tasa de desempleo de 5,4% (2011).

El 3,1% de la población 15 años y más del municipio es analfabeta. A su vez, la tasa neta de asistencia (TNA) a educación primaria, es similar a la departamental, y ambas mayores a la del total país. Sin embargo, la TNA a educación media es superior tanto a la TNA departamental, como nacional. El municipio tiene una TNA a educación primaria de 94,5%, mientras que la departamental es 93,9%. Para educación media, la TNA es de 67,6% para el municipio y 64,6% para el departamento.

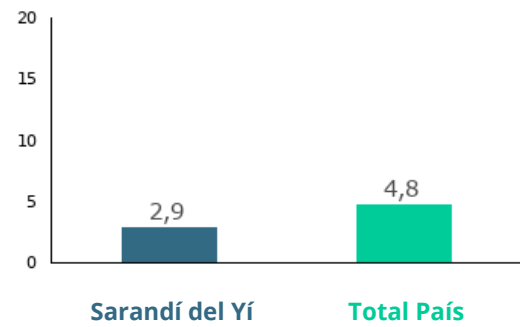


Demografía

Porcentaje de población urbana 2011



Porcentaje de población afrodescendiente 2011



Densidad de Población 2011

Sarandí del Yí	11,3
Total País	18,8

Población total por sexo y edad 2011

Edad	Mujeres	Hombres	Total
0 a 14	878	974	1.852
15 a 24	574	520	1.094
25 a 44	893	884	1.777
45 a 64	768	722	1.490
65 y más	680	496	1.176
Total	3.793	3.596	7.389

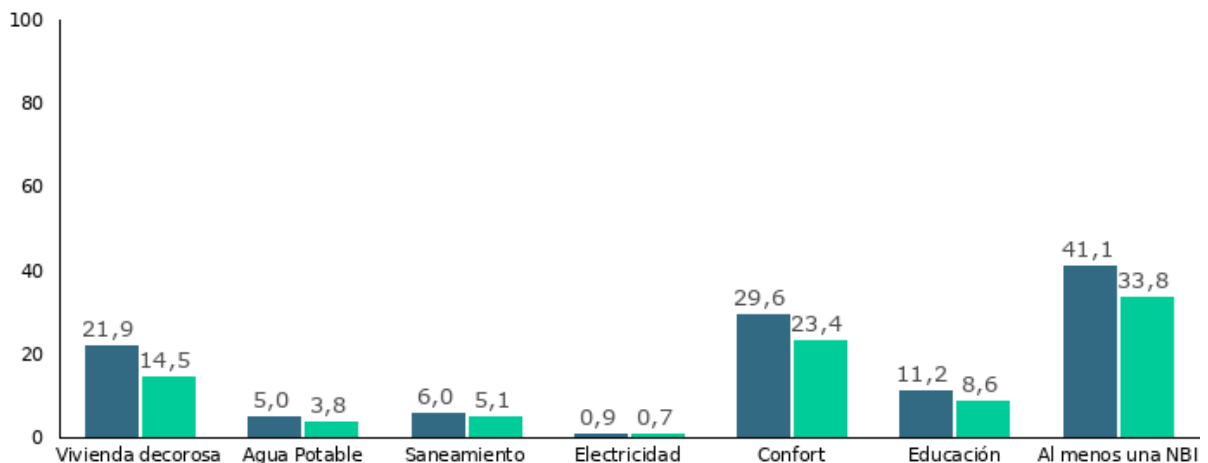
Porcentaje de población según lugar de nacimiento 2011

En esta localidad o paraje	66,6
En otra localidad o paraje de este departamento	16
En otro departamento	17
En otro país	0,5

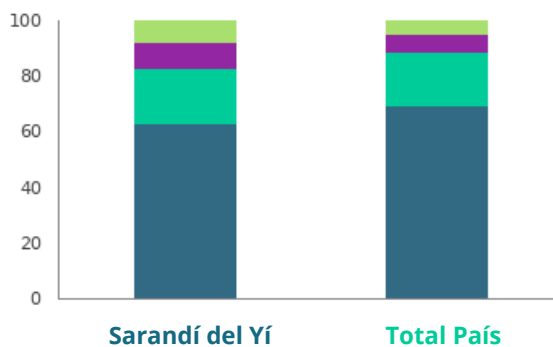


Ingresos y Bienestar

Porcentaje de personas con Necesidades Básicas Insatisfechas (NBI) en cada dimensión (Censo 2011)



Porcentaje de hogares según cantidad de Necesidades Básicas Insatisfechas (NBI) 2011



	Sarandí del Yí	Total País
Necesidades básicas satisfechas	63,4	69,3
Una NBI	19,9	19,6
Dos NBI	9	6,4
Tres y más NBI	7,7	4,7



Vivienda y hogares

Porcentaje de los hogares con evacuación del sistema sanitario por Red General 2011

Sarandí del Yí

39,1

Total País

58,6

Porcentaje de viviendas con acceso energía eléctrica por red general 2011

Sarandí del Yí

97,9

Total País

98,7

Distribución porcentual de las viviendas con origen del agua para de Red General 2011

Sarandí del Yí

97,3

Total País

93,8

Distribución porcentual de viviendas particulares desocupadas vacantes 2011

Sarandí del Yí

3,7

Total País

3,1

Distribución de los hogares según tipo de hogar unipersonal 2011

Sarandí del Yí

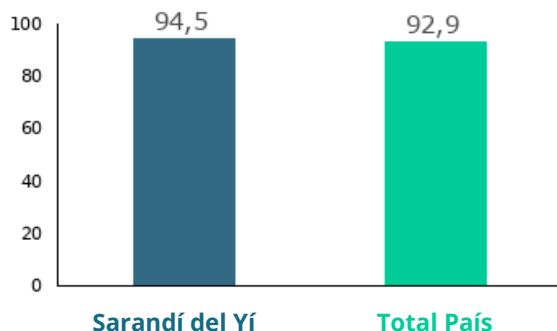
25,2

Total País

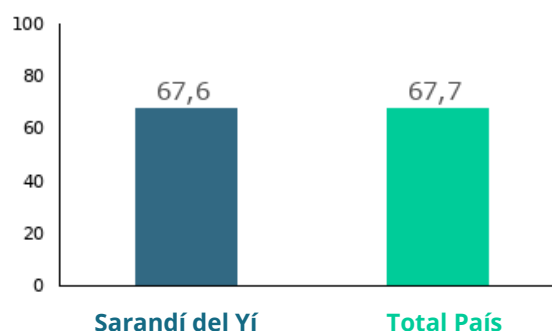
23,4



Tasa neta de asistencia de 6 a 11 años en educación escolar (Censo) 2011



Tasa neta de asistencia de 12 a 17 años en educación media (Censo) 2011



Promedio de años de educación de las personas de 25 años y más por sexo (Censo) 2011

	Sarandí del Yí	Total País
Mujeres	7,4	9,2
Hombres	7	8,8
Total	7,2	9

Tasa de analfabetismo de la población de 15 años y más por sexo (Censo)

	Sarandí del Yí	Total País
Mujeres	1,9	1,2
Hombres	4,4	1,9
Total	3,1	1,5

Porcentaje de población de 25 años y más según máximo nivel educativo alcanzado (Censo) 2011

	Sarandí del Yí	Total País
Preescolar	0	0
Primaria común	48,4	34,4
Primaria especial	1,2	0,5
Ciclo básico	21,2	20,6
Bachillerato	16,1	18,3
Educación técnica	3,7	6,2
Magisterio o profesorado	1,9	3,4
Terciario no universitario	1,1	2,3
Universidad o similar	3,2	12,1
Postgrado	0,2	0,9
Nunca asistió	3	1,3
Total	100	100



Mercado Laboral

Tasa de actividad por sexo 2011

	Sarandí del Yí	Total País
Mujeres	43,3	53,1
Hombres	69	72,5
Total	55,5	62,2

Tasa de empleo por sexo 2011

	Sarandí del Yí	Total País
Mujeres	39,1	48,5
Hombres	67,4	69,3
Total	52,5	58,3

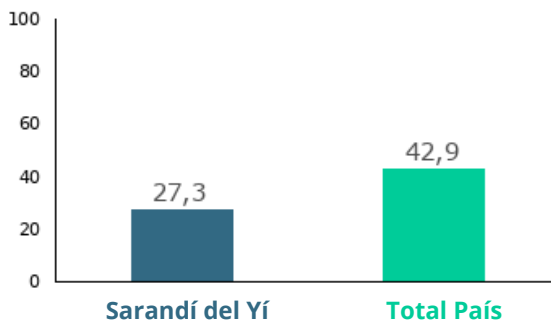
Tasa de desempleo por sexo 2011

	Sarandí del Yí	Total País
Mujeres	9,6	8,7
Hombres	2,4	4,4
Total	5,4	6,3



Tecnologías y comunicación

Porcentaje de hogares con conexión a internet
2011



Porcentaje de hogares que tienen PC o laptop
2011

