

Ombúes de Lavalle



Población

3.936



Departamento

Colonia



Área

397,8 Km²



Alcalde

Marcelo Castro



Partido Político

Partido Nacional



Año de creación

2015

En base a datos del Censo 2011, el municipio cuenta con una población de 3.936 habitantes. La densidad de la población es de 9,9 hab/km², en tanto la densidad de Colonia es de 20,2 hab/km². El 86,1% de la población del municipio es urbana, mayoritariamente tiene ascendencia étnica blanca (97,3%), la población afro o negra representa el 1,0% de la población.

La proporción de personas con al menos una NBI es de 33%, valor similar al promedio nacional (33,8%), y superior al promedio departamental (30,3%).

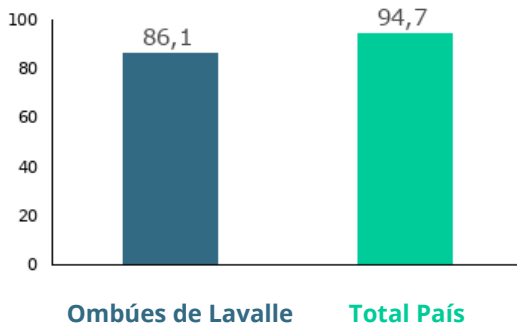
Los indicadores del mercado laboral del municipio presentan una situación más favorable respecto al promedio departamental y nacional en las tasas de actividad, empleo y desempleo. El municipio tiene una tasa de actividad de 66,4%, una tasa de empleo de 64,5% y una tasa de desempleo de 2,8% (2011).

El 1,1% de la población de 15 años y más del municipio es analfabeta. A su vez, la tasa neta de asistencia (TNA) a educación primaria, es inferior a la TNA departamental, así como a la TNA nacional. La TNA a educación media del municipio es levemente superior a la TNA departamental, así como a la TNA nacional. El municipio tiene una TNA a educación primaria de 86,6%, para el departamento la TNA es 92,9%. Para educación media, la TNA es de 70,1% para el municipio, mientras que para el departamento es 69,9%.

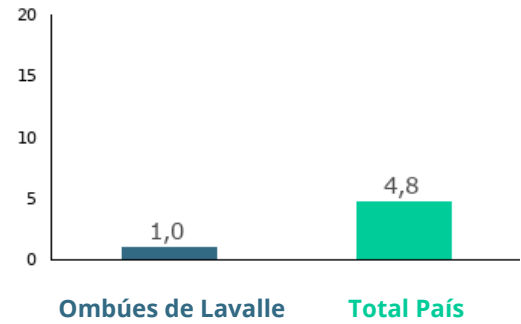


Demografía

Porcentaje de población urbana 2011



Porcentaje de población afrodescendiente 2011



Densidad de Población 2011

Ombúes de Lavalle	9,9
Total País	18,8

Población total por sexo y edad 2011

Edad	Mujeres	Hombres	Total
0 a 14	404	442	846
15 a 24	252	273	525
25 a 44	518	515	1.033
45 a 64	454	467	921
65 y más	337	274	611
Total	1.965	1.971	3.936

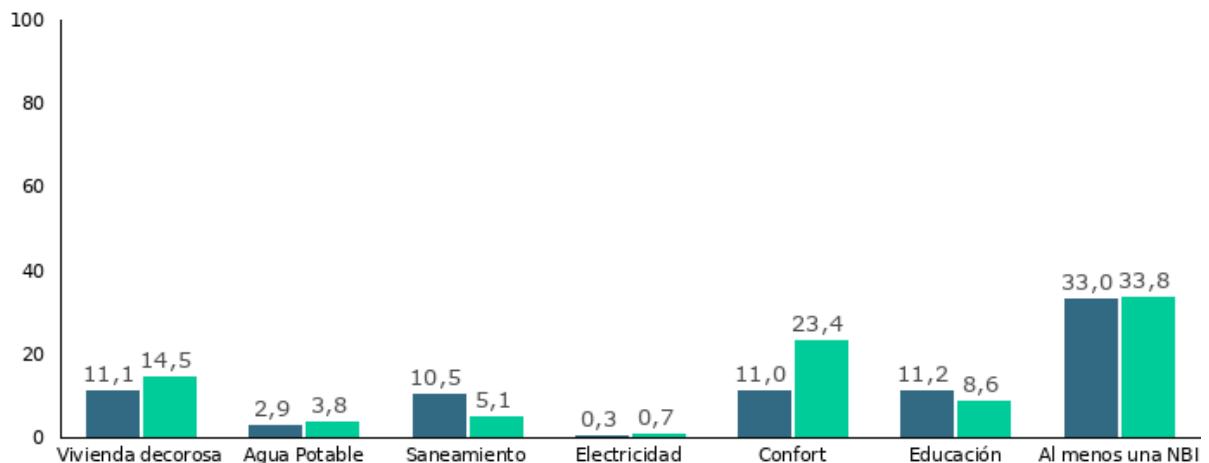
Porcentaje de población según lugar de nacimiento 2011

En esta localidad o paraje	62,2
En otra localidad o paraje de este departamento	23,2
En otro departamento	13,9
En otro país	0,8

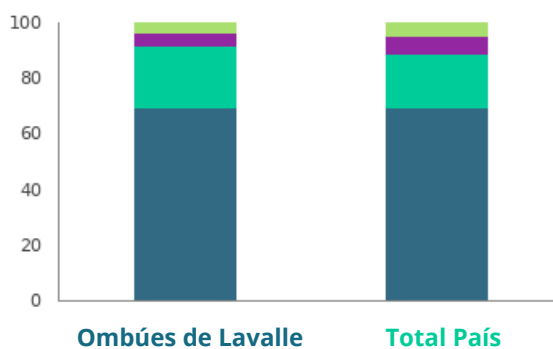


Ingresos y Bienestar

Porcentaje de personas con Necesidades Básicas Insatisfechas (NBI) en cada dimensión (Censo 2011)



Porcentaje de hogares según cantidad de Necesidades Básicas Insatisfechas (NBI) 2011



	Ombúes de Lavalle	Total País
Necesidades básicas satisfechas	69,5	69,3
Una NBI	22,1	19,6
Dos NBI	5	6,4
Tres y más NBI	3,4	4,7



Vivienda y hogares

Porcentaje de los hogares con evacuación del sistema sanitario por Red General 2011

Ombúes de Lavalle

9,8

Total País

58,6

Porcentaje de viviendas con acceso energía eléctrica por red general 2011

Ombúes de Lavalle

99

Total País

98,7

Distribución porcentual de las viviendas con origen del agua para de Red General 2011

Ombúes de Lavalle

87,4

Total País

93,8

Distribución porcentual de viviendas particulares desocupadas vacantes 2011

Ombúes de Lavalle

4

Total País

3,1

Distribución de los hogares según tipo de hogar unipersonal 2011

Ombúes de Lavalle

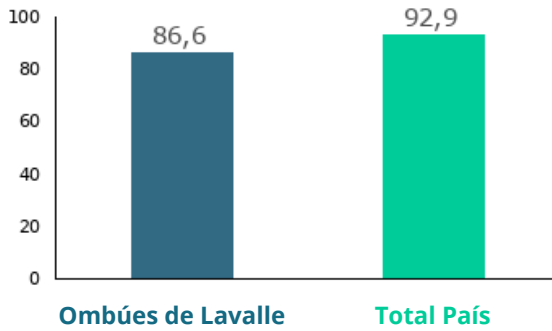
25,2

Total País

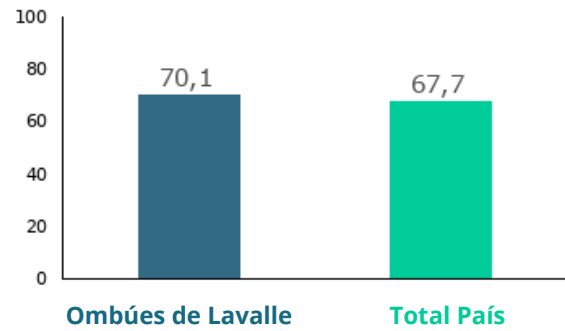
23,4



Tasa neta de asistencia de 6 a 11 años en educación escolar (Censo) 2011



Tasa neta de asistencia de 12 a 17 años en educación media (Censo) 2011



Promedio de años de educación de las personas de 25 años y más por sexo (Censo) 2011

	Ombúes de Lavalle	Total País
Mujeres	7,9	9,2
Hombres	7,3	8,8
Total	7,6	9

Tasa de analfabetismo de la población de 15 años y más por sexo (Censo)

	Ombúes de Lavalle	Total País
Mujeres	0,7	1,2
Hombres	1,4	1,9
Total	1,1	1,5

Porcentaje de población de 25 años y más según máximo nivel educativo alcanzado (Censo) 2011

	Ombúes de Lavalle	Total País
Preescolar	0	0
Primaria común	49,9	34,4
Primaria especial	0,4	0,5
Ciclo básico	18,4	20,6
Bachillerato	15,3	18,3
Educación técnica	5,8	6,2
Magisterio o profesorado	2,7	3,4
Terciario no universitario	1,7	2,3
Universidad o similar	4,4	12,1
Postgrado	0,2	0,9
Nunca asistió	1,3	1,3
Total	100	100



Mercado Laboral

Tasa de actividad por sexo 2011

	Ombúes de Lavalle	Total País
Mujeres	54,3	53,1
Hombres	78,6	72,5
Total	66,4	62,2

Tasa de empleo por sexo 2011

	Ombúes de Lavalle	Total País
Mujeres	51,8	48,5
Hombres	77,3	69,3
Total	64,5	58,3

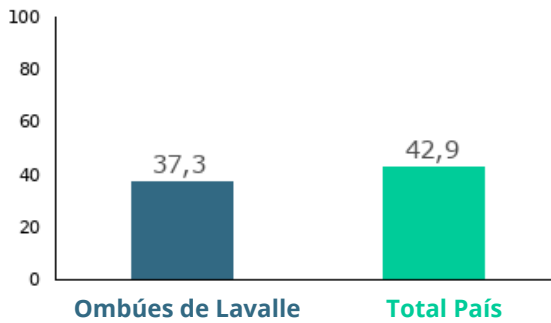
Tasa de desempleo por sexo 2011

	Ombúes de Lavalle	Total País
Mujeres	4,6	8,7
Hombres	1,6	4,4
Total	2,8	6,3



Tecnologías y comunicación

Porcentaje de hogares con conexión a internet 2011



Porcentaje de hogares que tienen PC o laptop 2011

