

Nueva Palmira



Población

10.063



Departamento

Colonia



Área

126,8 Km²



Alcalde

Agustín Callero



Partido Político

Partido Nacional



Año de creación

2010

En base a datos del Censo 2011, el municipio cuenta con una población de 10.063 habitantes. La densidad de la población es de 79,3 hab/km², en tanto la densidad de Colonia es de 20,2 hab/km². El 99,9% de la población del municipio es urbana, mayoritariamente tiene ascendencia étnica blanca (96,3%), la población afro o negra representa el 1% de la población.

La proporción de personas con al menos una NBI es de 31,1%, valor inferior al promedio nacional (33,8%), aunque levemente superior al promedio departamental (30,3%).

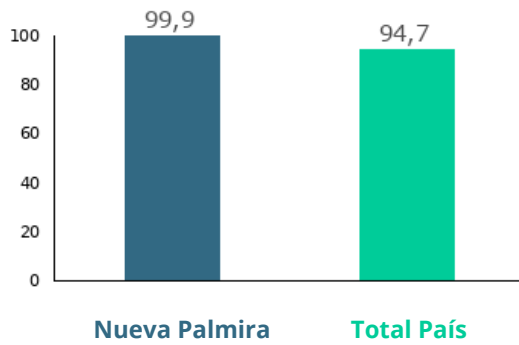
Los indicadores del mercado laboral del municipio presentan una situación similar respecto al promedio departamental, así como al promedio nacional en las tasas de actividad y empleo. La tasa de desempleo por su parte, es similar a la tasa departamental, ambas inferiores a la nacional. El municipio tiene una tasa de actividad de 62,9%, una tasa de empleo de 59,8% y una tasa de desempleo de 4,9% (2011).

El 1,8% de la población de 15 años y más del municipio es analfabeta. A su vez, la tasa neta de asistencia (TNA) a educación primaria, es sensiblemente superior a la TNA departamental y nacional. La TNA a educación media del municipio es superior tanto a la TNA departamental, como a la nacional. El municipio tiene una TNA a educación primaria de 93,6%, para el departamento la TNA es 92,9%. Para educación media, la TNA es de 72,5% para el municipio, mientras que para el departamento es 69,9%.

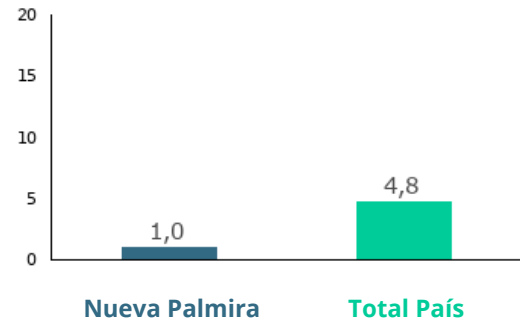


Demografía

Porcentaje de población urbana 2011



Porcentaje de población afrodescendiente 2011



Densidad de Población 2011

Nueva Palmira	79,3
Total País	18,8

Población total por sexo y edad 2011

Edad	Mujeres	Hombres	Total
0 a 14	1.060	1.138	2.198
15 a 24	737	739	1.476
25 a 44	1.294	1.380	2.674
45 a 64	1.072	1.082	2.154
65 y más	944	617	1.561
Total	5.107	4.956	10.063

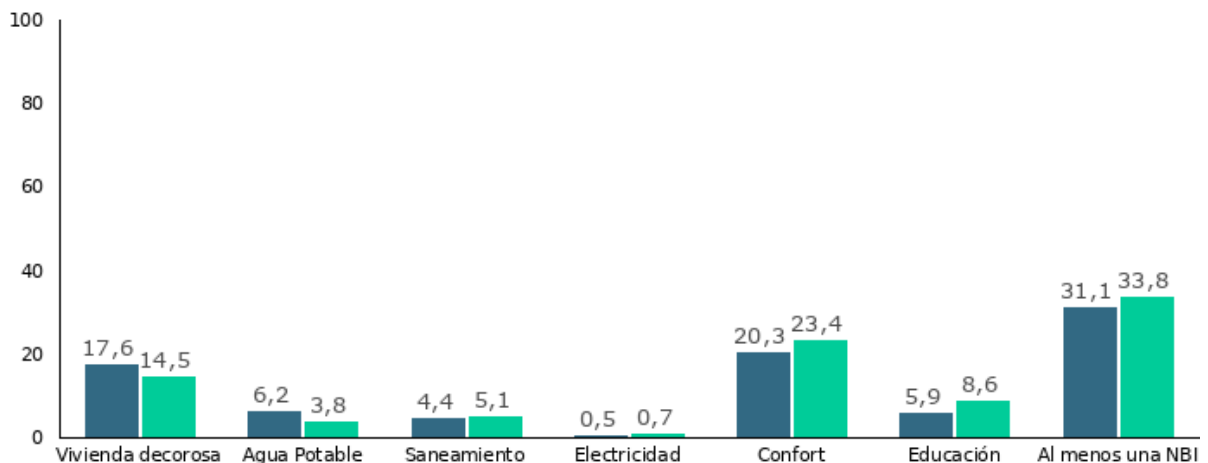
Porcentaje de población según lugar de nacimiento 2011

En esta localidad o paraje	68,3
En otra localidad o paraje de este departamento	10
En otro departamento	18,9
En otro país	2,7

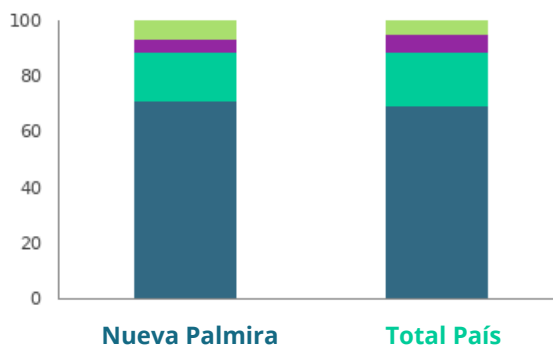


Ingresos y Bienestar

Porcentaje de personas con Necesidades Básicas Insatisfechas (NBI) en cada dimensión (Censo 2011)



Porcentaje de hogares según cantidad de Necesidades Básicas Insatisfechas (NBI) 2011



	Nueva Palmira	Total País
Necesidades básicas satisfechas	71,3	69,3
Una NBI	17,6	19,6
Dos NBI	5	6,4
Tres y más NBI	6,2	4,7



Vivienda y hogares

Porcentaje de los hogares con evacuación del sistema sanitario por Red General 2011

Nueva Palmira

0,9

Total País

58,6

Porcentaje de viviendas con acceso energía eléctrica por red general 2011

Nueva Palmira

99

Total País

98,7

Distribución porcentual de las viviendas con origen del agua para de Red General 2011

Nueva Palmira

91,6

Total País

93,8

Distribución porcentual de viviendas particulares desocupadas vacantes 2011

Nueva Palmira

3,6

Total País

3,1

Distribución de los hogares según tipo de hogar unipersonal 2011

Nueva Palmira

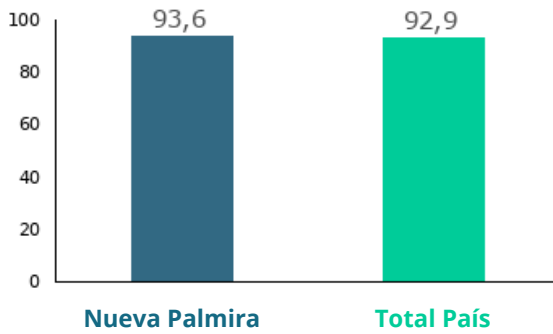
26

Total País

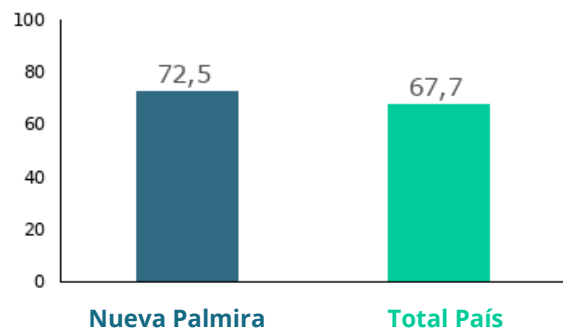
23,4



Tasa neta de asistencia de 6 a 11 años en educación escolar (Censo) 2011



Tasa neta de asistencia de 12 a 17 años en educación media (Censo) 2011



Promedio de años de educación de las personas de 25 años y más por sexo (Censo) 2011

	Nueva Palmira	Total País
Mujeres	8,1	9,2
Hombres	7,7	8,8
Total	7,9	9

Tasa de analfabetismo de la población de 15 años y más por sexo (Censo)

	Nueva Palmira	Total País
Mujeres	1,1	1,2
Hombres	2,4	1,9
Total	1,8	1,5

Porcentaje de población de 25 años y más según máximo nivel educativo alcanzado (Censo) 2011

	Nueva Palmira	Total País
Preescolar	0	0
Primaria común	44,1	34,4
Primaria especial	0,6	0,5
Ciclo básico	23,5	20,6
Bachillerato	17	18,3
Educación técnica	5,2	6,2
Magisterio o profesorado	3,4	3,4
Terciario no universitario	1,4	2,3
Universidad o similar	3,6	12,1
Postgrado	0,2	0,9
Nunca asistió	1	1,3
Total	100	100



Mercado Laboral

Tasa de actividad por sexo 2011

	Nueva Palmira	Total País
Mujeres	51,5	53,1
Hombres	74,9	72,5
Total	62,9	62,2

Tasa de empleo por sexo 2011

	Nueva Palmira	Total País
Mujeres	47,1	48,5
Hombres	73,3	69,3
Total	59,8	58,3

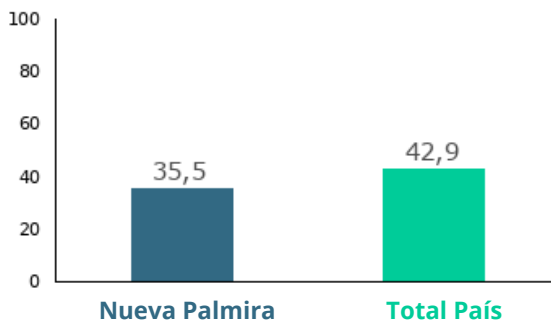
Tasa de desempleo por sexo 2011

	Nueva Palmira	Total País
Mujeres	8,7	8,7
Hombres	2,1	4,4
Total	4,9	6,3



Tecnologías y comunicación

Porcentaje de hogares con conexión a internet
2011



Porcentaje de hogares que tienen PC o laptop
2011

