

# Tupambaé



## Población

1.269



## Departamento

Cerro Largo



## Área

1.110,1 Km<sup>2</sup>



## Alcalde

Macarena Da Rosa



## Partido Político

Partido Nacional



## Año de creación

2015

En base a datos del Censo 2011, el municipio cuenta con una población de 1.269 habitantes. La densidad de la población es de 1,1 hab/km<sup>2</sup>, en tanto la densidad de Cerro Largo es de 6,2 hab/km<sup>2</sup>. El 88,4% de la población del municipio es urbana, mayoritariamente tiene ascendencia étnica blanca (90,9%), la población afro o negra representa el 8,9% de la población.

La proporción de personas con al menos una NBI es de 48,1%, valor superior al promedio nacional (33,8%), así como al promedio departamental (44,8%).

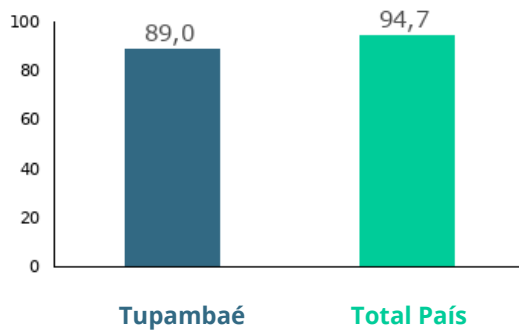
Los indicadores del mercado laboral del municipio presentan una situación desfavorable respecto al promedio departamental así como al promedio nacional, en las tasas de actividad y empleo. La tasa de desempleo por su parte, es inferior tanto a la tasa departamental como a la nacional. El municipio tiene una tasa de actividad de 50,9%, una tasa de empleo de 50,3% y una tasa de desempleo de 1,2% (2011).

El 4,3% de la población de 15 años y más del municipio es analfabeta. A su vez, la tasa neta de asistencia (TNA) a educación primaria, es superior a la TNA departamental, así como a la TNA nacional. La TNA a educación media del municipio, es inferior a la TNA departamental, así como a la TNA nacional. El municipio tiene una TNA a educación primaria de 95,4%, para el departamento la TNA es 93,1%. Para educación media, la TNA es de 59,9% para el municipio, mientras que para el departamento es 65,8%.

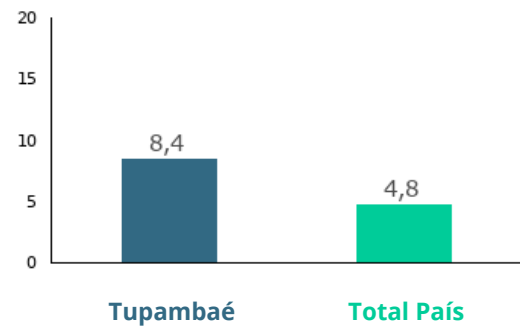


## Demografía

Porcentaje de población urbana 2011



Porcentaje de población afrodescendiente 2011



Densidad de Población 2011

Tupambaé	1,1
Total País	18,8

Población total por sexo y edad 2011

Edad	Mujeres	Hombres	Total
0 a 14	150	168	318
15 a 24	82	90	172
25 a 44	166	157	323
45 a 64	128	148	276
65 y más	93	87	180
Total	619	650	1.269

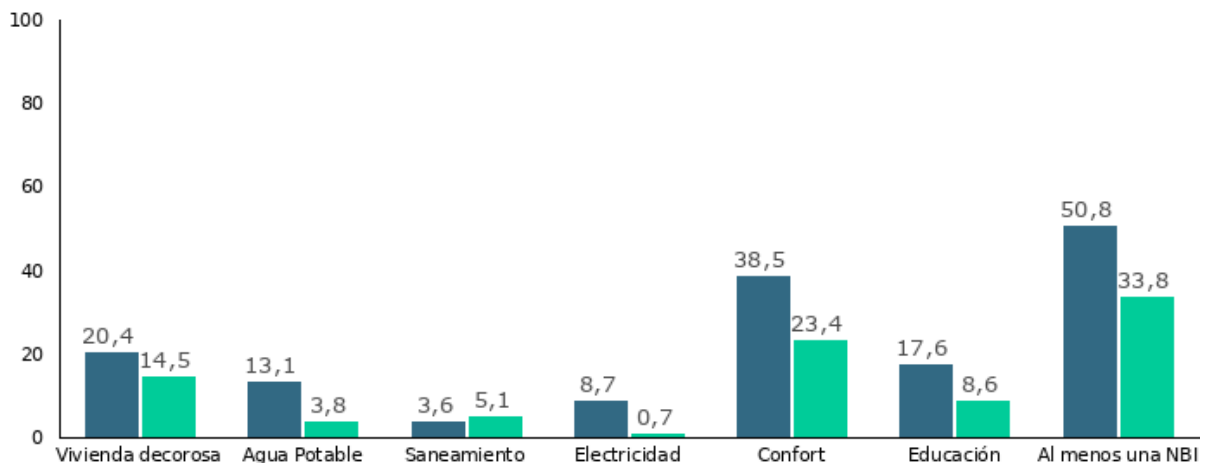
Porcentaje de población según lugar de nacimiento 2011

En esta localidad o paraje	63,4
En otra localidad o paraje de este departamento	16,5
En otro departamento	20,1
En otro país	0

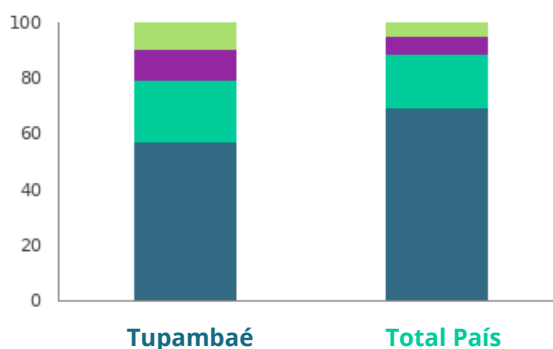


## Ingresos y Bienestar

Porcentaje de personas con Necesidades Básicas Insatisfechas (NBI) en cada dimensión (Censo 2011)



## Porcentaje de hogares según cantidad de Necesidades Básicas Insatisfechas (NBI) 2011



Necesidades básicas satisfechas	Tupambaé	Total País
Una NBI	22,2	19,6
Dos NBI	11,3	6,4
Tres y más NBI	9,3	4,7



## Vivienda y hogares

### Porcentaje de los hogares con evacuación del sistema sanitario por Red General 2011

Tupambaé

**10,6**

Total País

**58,6**

### Porcentaje de viviendas con acceso energía eléctrica por red general 2011

Tupambaé

**89,9**

Total País

**98,7**

### Distribución porcentual de las viviendas con origen del agua para de Red General 2011

Tupambaé

**87,2**

Total País

**93,8**

### Distribución porcentual de viviendas particulares desocupadas vacantes 2011

Tupambaé

**2,5**

Total País

**3,1**

### Distribución de los hogares según tipo de hogar unipersonal 2011

Tupambaé

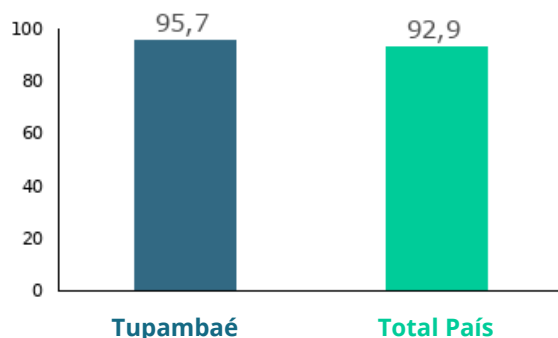
**28,4**

Total País

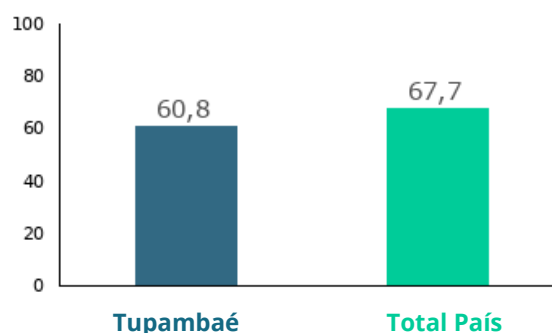
**23,4**



**Tasa neta de asistencia de 6 a 11 años en educación escolar (Censo) 2011**



**Tasa neta de asistencia de 12 a 17 años en educación media (Censo) 2011**



**Promedio de años de educación de las personas de 25 años y más por sexo (Censo) 2011**

	Tupambaé	Total País
Mujeres	6,6	9,2
Hombres	6,3	8,8
Total	6,4	9

**Tasa de analfabetismo de la población de 15 años y más por sexo (Censo)**

	Tupambaé	Total País
Mujeres	3,2	1,2
Hombres	5,4	1,9
Total	4,3	1,5

**Porcentaje de población de 25 años y más según máximo nivel educativo alcanzado (Censo) 2011**

	Tupambaé	Total País
Preescolar	0	0
Primaria común	61	34,4
Primaria especial	0	0,5
Ciclo básico	20	20,6
Bachillerato	9,1	18,3
Educación técnica	1,4	6,2
Magisterio o profesorado	0,9	3,4
Terciario no universitario	0,4	2,3
Universidad o similar	2,4	12,1
Postgrado	0	0,9
Nunca asistió	4,7	1,3
Total	100	100



## Mercado Laboral

### Tasa de actividad por sexo 2011

	Tupambaé	Total País
Mujeres	29	53,1
Hombres	72,4	72,5
Total	50,9	62,2

### Tasa de empleo por sexo 2011

	Tupambaé	Total País
Mujeres	28,3	48,5
Hombres	71,8	69,3
Total	50,3	58,3

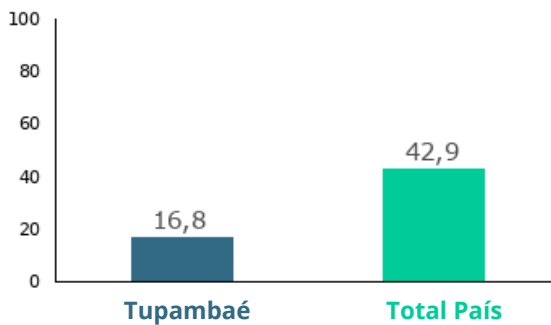
### Tasa de desempleo por sexo 2011

	Tupambaé	Total País
Mujeres	2,1	8,7
Hombres	0,8	4,4
Total	1,2	6,3



## Tecnologías y comunicación

### Porcentaje de hogares con conexión a internet 2011



### Porcentaje de hogares que tienen PC o laptop 2011

