

Ramón Trigo



Población
368



Departamento
Cerro Largo



Área
1.270,5 Km²



Alcalde
Durmen Menchaca



Partido Político
Partido Nacional



Año de creación
2015

En base a datos del Censo 2011, el municipio cuenta con una población de 368 habitantes. La densidad de la población es de 0,3 hab/km², en tanto la densidad de Cerro Largo es de 6,2 hab/km². El 40,8% de la población del municipio es urbana, mayoritariamente tiene ascendencia étnica blanca (83,4%), la población afro o negra representa el 8,3% de la población.

La proporción de personas con al menos una NBI es de 73,1%, valor considerablemente superior al promedio nacional (33,8%), así como al promedio departamental (44,8%).

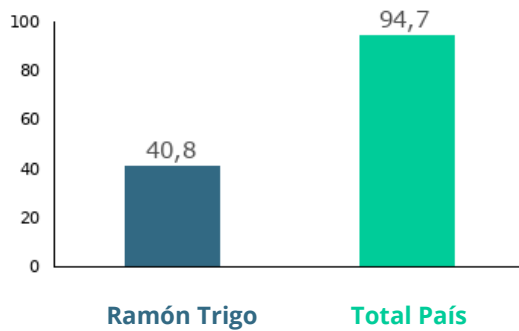
Los indicadores del mercado laboral del municipio presentan una situación similar al promedio departamental en la tasa de actividad, la tasa de empleo por su parte es similar al promedio nacional, superior al promedio departamental. La tasa de desempleo, es inferior tanto a la tasa departamental como a la nacional. El municipio tiene una tasa de actividad de 57,1%, una tasa de empleo de 57,1% y una tasa de desempleo de 0% (2011).

El 4,4% de la población de 15 años y más del municipio es analfabeta. A su vez, la tasa neta de asistencia (TNA) a educación primaria, es inferior a la TNA departamental, así como a la TNA nacional. La TNA a educación media del municipio, presenta igual comportamiento. El municipio tiene una TNA a educación primaria de 86,0%, para el departamento la TNA es 93,1%. Para educación media, la TNA es de 35,3% para el municipio, mientras que para el departamento es 65,8%.

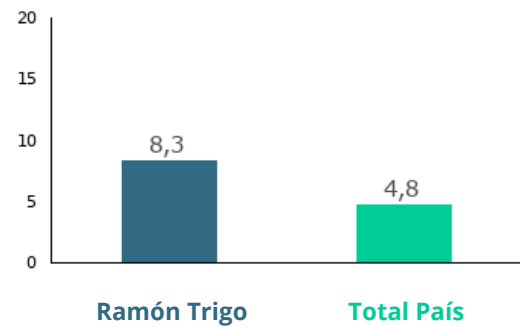


Demografía

Porcentaje de población urbana 2011



Porcentaje de población afrodescendiente 2011



Densidad de Población 2011

Ramón Trigo	0,3
Total País	18,8

Población total por sexo y edad 2011

Edad	Mujeres	Hombres	Total
0 a 14	45	56	101
15 a 24	26	26	52
25 a 44	46	60	106
45 a 64	31	51	82
65 y más	8	19	27
Total	156	212	368

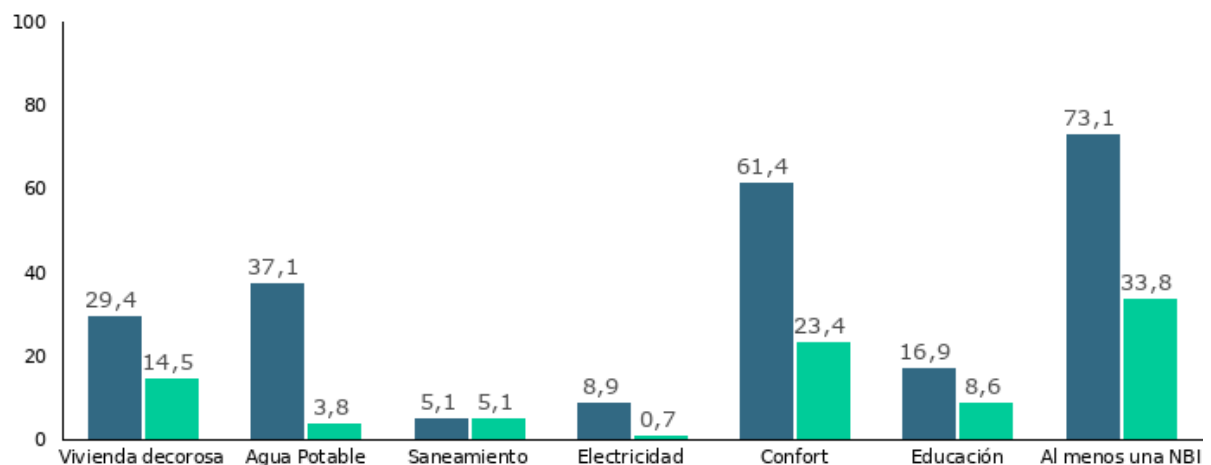
Porcentaje de población según lugar de nacimiento 2011

En esta localidad o paraje	39,1
En otra localidad o paraje de este departamento	37,4
En otro departamento	21,7
En otro país	1,7

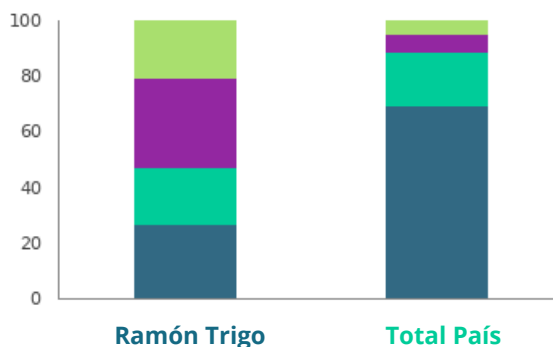


Ingresos y Bienestar

Porcentaje de personas con Necesidades Básicas Insatisfechas (NBI) en cada dimensión (Censo 2011)



Porcentaje de hogares según cantidad de Necesidades Básicas Insatisfechas (NBI) 2011



	Ramón Trigo	Total País
Necesidades básicas satisfechas	27	69,3
Una NBI	20,5	19,6
Dos NBI	32	6,4
Tres y más NBI	20,5	4,7



Vivienda y hogares

Porcentaje de los hogares con evacuación del sistema sanitario por Red General 2011

Ramón Trigo

0

Total País

58,6

Porcentaje de viviendas con acceso energía eléctrica por red general 2011

Ramón Trigo

81

Total País

98,7

Distribución porcentual de las viviendas con origen del agua para de Red General 2011

Ramón Trigo

24,8

Total País

93,8

Distribución porcentual de viviendas particulares desocupadas vacantes 2011

Ramón Trigo

0

Total País

3,1

Distribución de los hogares según tipo de hogar unipersonal 2011

Ramón Trigo

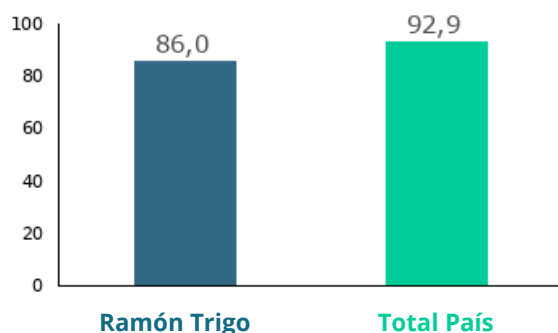
26,2

Total País

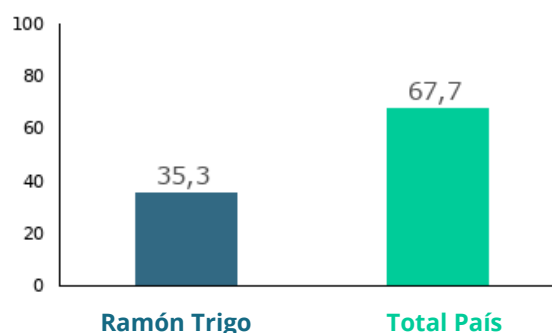
23,4



Tasa neta de asistencia de 6 a 11 años en educación escolar (Censo) 2011



Tasa neta de asistencia de 12 a 17 años en educación media (Censo) 2011



Promedio de años de educación de las personas de 25 años y más por sexo (Censo) 2011

	Ramón Trigo	Total País
Mujeres	6,1	9,2
Hombres	5,8	8,8
Total	5,9	9

Tasa de analfabetismo de la población de 15 años y más por sexo (Censo)

	Ramón Trigo	Total País
Mujeres	5,6	1,2
Hombres	3,5	1,9
Total	4,4	1,5

Porcentaje de población de 25 años y más según máximo nivel educativo alcanzado (Censo) 2011

	Ramón Trigo	Total País
Preescolar	0	0
Primaria común	76,7	34,4
Primaria especial	1	0,5
Ciclo básico	10,9	20,6
Bachillerato	3,5	18,3
Educación técnica	3,5	6,2
Magisterio o profesorado	0,5	3,4
Terciario no universitario	0	2,3
Universidad o similar	0,5	12,1
Postgrado	0	0,9
Nunca asistió	3,5	1,3
Total	100	100



Mercado Laboral

Tasa de actividad por sexo 2011

	Ramón Trigo	Total País
Mujeres	25,7	53,1
Hombres	80,7	72,5
Total	57,1	62,2

Tasa de empleo por sexo 2011

	Ramón Trigo	Total País
Mujeres	25,7	48,5
Hombres	80,7	69,3
Total	57,1	58,3

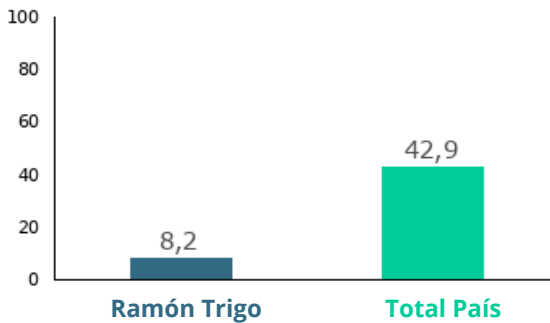
Tasa de desempleo por sexo 2011

	Ramón Trigo	Total País
Mujeres	0	8,7
Hombres	0	4,4
Total	0	6,3



Tecnologías y comunicación

Porcentaje de hogares con conexión a internet
2011



Porcentaje de hogares que tienen PC o laptop
2011

