

Aceguá



Población

1.686



Departamento

Cerro Largo



Área

825,9 Km²



Alcalde

Javier Rodríguez



Partido Político

Partido Nacional



Año de creación

2015

En base a datos del Censo 2011, el municipio cuenta con una población de 1.686 habitantes. La densidad de la población es de 2 hab/km², en tanto la densidad de Cerro Largo es de 6,2 hab/km². El 89,6% de la población del municipio es urbana, mayoritariamente tiene ascendencia étnica blanca (87,3%), la población afro o negra representa el 7,8% de la población.

La proporción de personas con al menos una NBI es de 38,4%, valor superior al promedio nacional (33,8%), aunque menor al promedio departamental (44,8%).

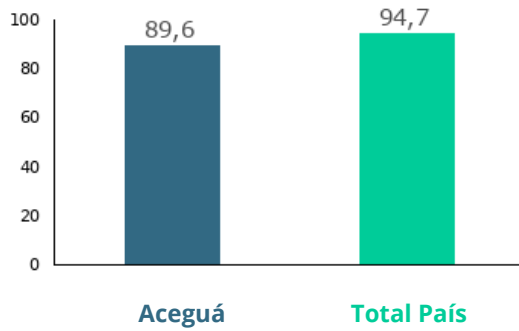
Los indicadores del mercado laboral del municipio presentan una situación similar respecto al promedio nacional, aunque favorable en relación al promedio departamental en las tasas de actividad y empleo. La tasa de desempleo por su parte, es inferior tanto a la tasa departamental como a la nacional. El municipio tiene una tasa de actividad de 61%, una tasa de empleo de 58% y una tasa de desempleo de 4,9% (2011).

El 4% de la población de 15 años y más del municipio es analfabeta. A su vez, la tasa neta de asistencia (TNA) a educación primaria, es inferior a la TNA departamental, así como a la TNA nacional. La TNA a educación media del municipio también es inferior tanto a la TNA departamental como a la nacional. El municipio tiene una TNA a educación primaria de 87,3%, para el departamento la TNA es 93,1%. Para educación media, la TNA es de 55,6% para el municipio, mientras que para el departamento es 65,8%.

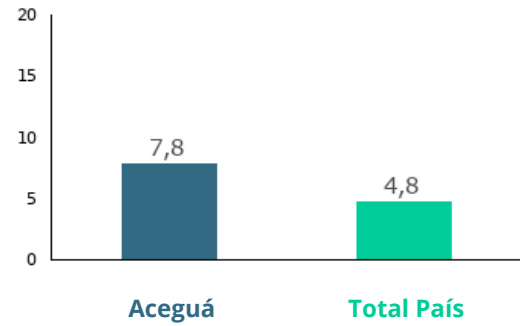


Demografía

Porcentaje de población urbana 2011



Porcentaje de población afrodescendiente 2011



Densidad de Población 2011

Aceguá	2
Total País	18,8

Población total por sexo y edad 2011

Edad	Mujeres	Hombres	Total
0 a 14	202	191	393
15 a 24	131	127	258
25 a 44	230	216	446
45 a 64	180	188	368
65 y más	116	105	221
Total	859	827	1.686

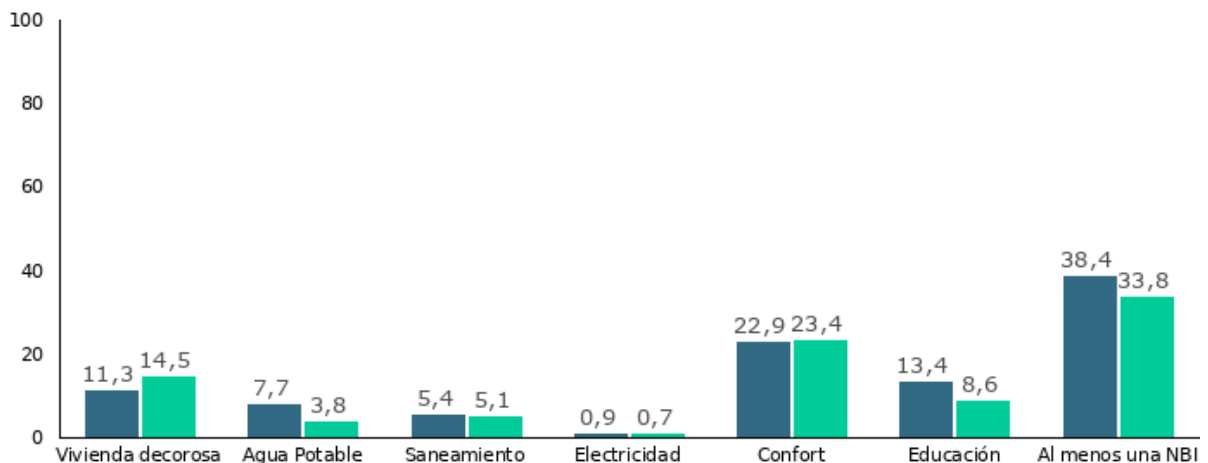
Porcentaje de población según lugar de nacimiento 2011

En esta localidad o paraje	59,7
En otra localidad o paraje de este departamento	23,8
En otro departamento	6,7
En otro país	9,9

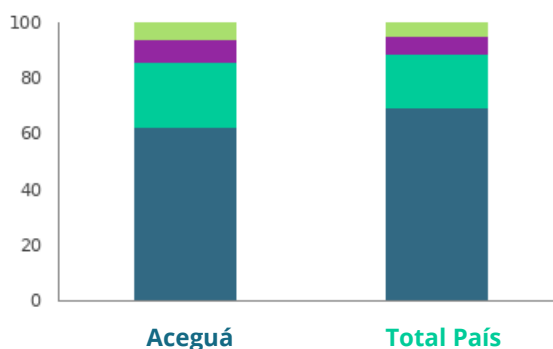


Ingresos y Bienestar

Porcentaje de personas con Necesidades Básicas Insatisfechas (NBI) en cada dimensión (Censo 2011)



Porcentaje de hogares según cantidad de Necesidades Básicas Insatisfechas (NBI) 2011



	Aceguá	Total País
Necesidades básicas satisfechas	62,6	69,3
Una NBI	23,6	19,6
Dos NBI	8,1	6,4
Tres y más NBI	5,7	4,7



Vivienda y hogares

Porcentaje de los hogares con evacuación del sistema sanitario por Red General 2011

Aceguá
3,4
Total País
58,6

Porcentaje de viviendas con acceso energía eléctrica por red general 2011

Aceguá
96,3
Total País
98,7

Distribución porcentual de las viviendas con origen del agua para de Red General 2011

Aceguá
89,9
Total País
93,8

Distribución porcentual de viviendas particulares desocupadas vacantes 2011

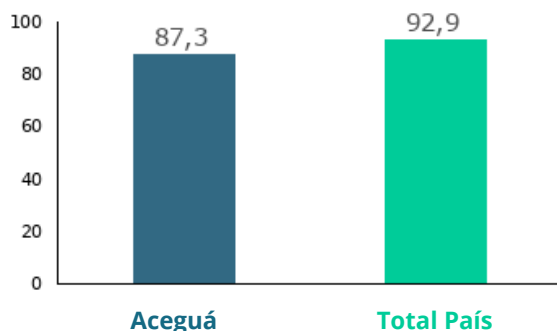
Aceguá
2,7
Total País
3,1

Distribución de los hogares según tipo de hogar unipersonal 2011

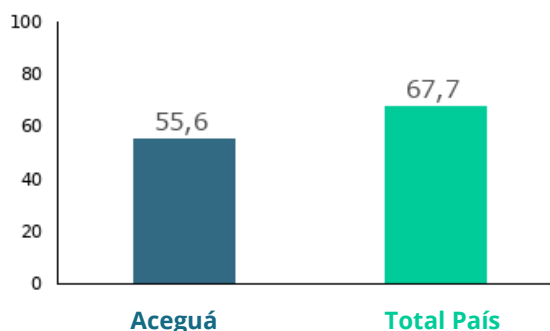
Aceguá
23,4
Total País
23,4



Tasa neta de asistencia de 6 a 11 años en educación escolar (Censo) 2011



Tasa neta de asistencia de 12 a 17 años en educación media (Censo) 2011



Promedio de años de educación de las personas de 25 años y más por sexo (Censo) 2011

	Aceguá	Total País
Mujeres	6,9	9,2
Hombres	6,5	8,8
Total	6,7	9

Tasa de analfabetismo de la población de 15 años y más por sexo (Censo)

	Aceguá	Total País
Mujeres	2,9	1,2
Hombres	5,2	1,9
Total	4	1,5

Porcentaje de población de 25 años y más según máximo nivel educativo alcanzado (Censo) 2011

	Aceguá	Total País
Preescolar	0	0
Primaria común	56,7	34,4
Primaria especial	0,3	0,5
Ciclo básico	17,9	20,6
Bachillerato	13,8	18,3
Educación técnica	1,3	6,2
Magisterio o profesorado	1,3	3,4
Terciario no universitario	1,1	2,3
Universidad o similar	2,3	12,1
Postgrado	0,2	0,9
Nunca asistió	5,1	1,3
Total	100	100



Mercado Laboral

Tasa de actividad por sexo 2011

	Aceguá	Total País
Mujeres	48,9	53,1
Hombres	73,7	72,5
Total	61	62,2

Tasa de empleo por sexo 2011

	Aceguá	Total País
Mujeres	44,8	48,5
Hombres	71,8	69,3
Total	58	58,3

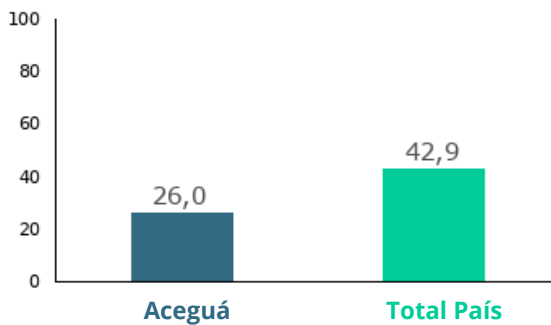
Tasa de desempleo por sexo 2011

	Aceguá	Total País
Mujeres	8,4	8,7
Hombres	2,5	4,4
Total	4,9	6,3



Tecnologías y comunicación

Porcentaje de hogares con conexión a internet
2011



Porcentaje de hogares que tienen PC o laptop
2011

