

# Río Branco



## Población

16.270



## Departamento

Cerro Largo



## Área

933,2 Km<sup>2</sup>



## Alcalde

Christian Morel



## Partido Político

Partido Nacional



## Año de creación

2010

En base a datos del Censo 2011, el municipio cuenta con una población de 16.270 habitantes. La densidad de la población es de 17,4 hab/km<sup>2</sup>, en tanto la densidad de Cerro Largo es de 6,2 hab/km<sup>2</sup>. El 93,3% de la población del municipio es urbana, mayoritariamente tiene ascendencia étnica blanca (89,8%), la población afro o negra representa el 5,9% de la población.

La proporción de personas con al menos una NBI es de 45,4%, valor superior al promedio nacional (33,8%), aunque en el entorno del promedio departamental (44,8%).

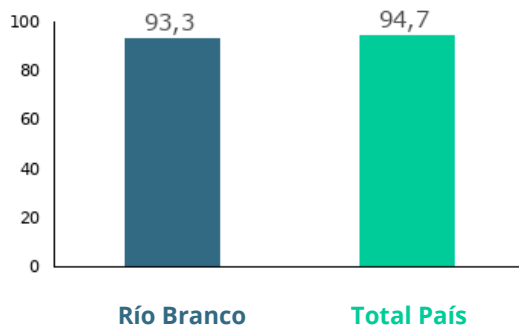
Los indicadores del mercado laboral del municipio presentan una situación similar respecto al promedio departamental, aunque desfavorable en relación al promedio nacional en las tasas de actividad y empleo. La tasa de desempleo por su parte, es inferior tanto a la tasa departamental como a la nacional. El municipio tiene una tasa de actividad de 57,5%, una tasa de empleo de 54,3% y una tasa de desempleo de 5,6% (2011).

El 3,9% de la población de 15 años y más del municipio es analfabeta. A su vez, la tasa neta de asistencia (TNA) a educación primaria, es sensiblemente superior a la TNA departamental, así como a la TNA nacional. La TNA a educación media del municipio, en cambio es inferior tanto a la TNA departamental como a la nacional. El municipio tiene una TNA a educación primaria de 93,6%, para el departamento la TNA es 93,1%. Para educación media, la TNA es de 62,1% para el municipio, mientras que para el departamento es 65,8%.

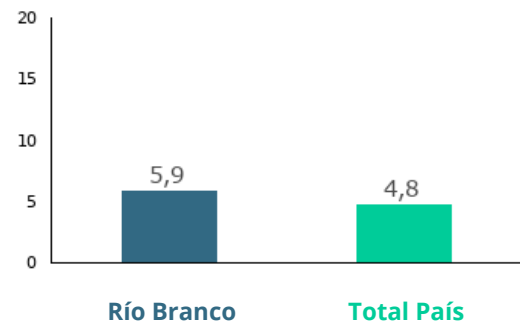


## Demografía

Porcentaje de población urbana 2011



Porcentaje de población afrodescendiente 2011



Densidad de Población 2011

Río Branco	17,4
Total País	18,8

Población total por sexo y edad 2011

Edad	Mujeres	Hombres	Total
0 a 14	1.916	1.935	3.851
15 a 24	1.216	1.232	2.448
25 a 44	2.188	2.083	4.271
45 a 64	1.853	1.748	3.601
65 y más	1.145	954	2.099
Total	8.318	7.952	16.270

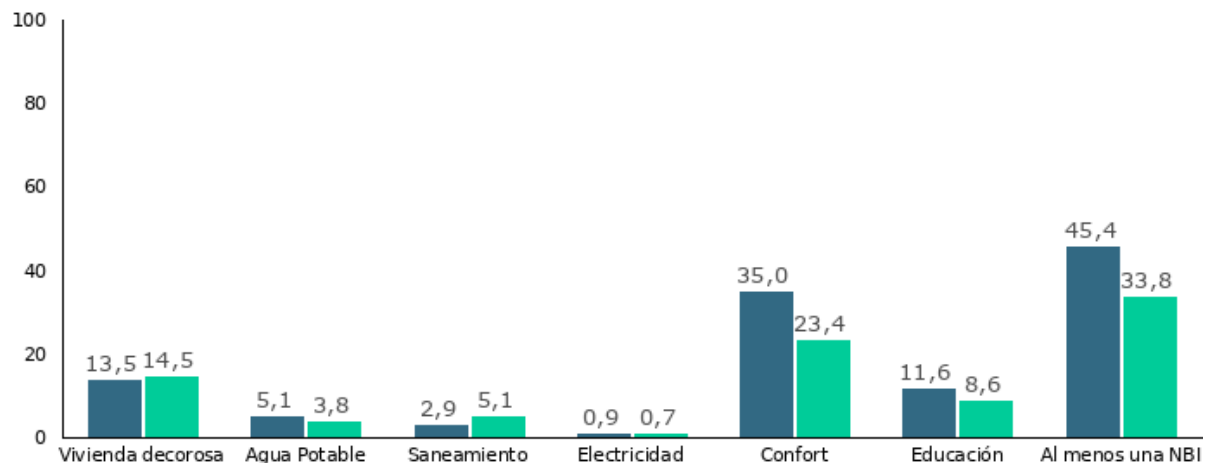
Porcentaje de población según lugar de nacimiento 2011

En esta localidad o paraje	63,4
En otra localidad o paraje de este departamento	15,2
En otro departamento	18,2
En otro país	3,1

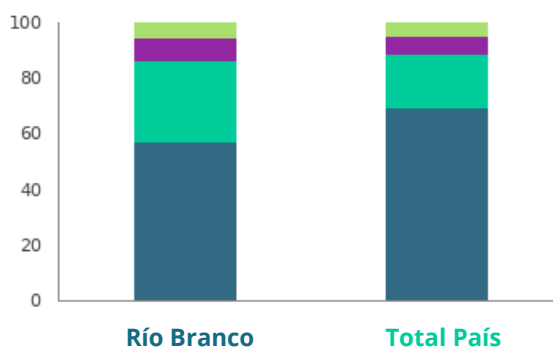


## Ingresos y Bienestar

Porcentaje de personas con Necesidades Básicas Insatisfechas (NBI) en cada dimensión (Censo 2011)



## Porcentaje de hogares según cantidad de Necesidades Básicas Insatisfechas (NBI) 2011



	Río Branco	Total País
Necesidades básicas satisfechas	57,2	69,3
Una NBI	29,5	19,6
Dos NBI	8,3	6,4
Tres y más NBI	5	4,7



## Vivienda y hogares

### Porcentaje de los hogares con evacuación del sistema sanitario por Red General 2011

Río Branco

**39,4**

Total País

**58,6**

### Porcentaje de viviendas con acceso energía eléctrica por red general 2011

Río Branco

**97,6**

Total País

**98,7**

### Distribución porcentual de las viviendas con origen del agua para de Red General 2011

Río Branco

**84,6**

Total País

**93,8**

### Distribución porcentual de viviendas particulares desocupadas vacantes 2011

Río Branco

**2**

Total País

**3,1**

### Distribución de los hogares según tipo de hogar unipersonal 2011

Río Branco

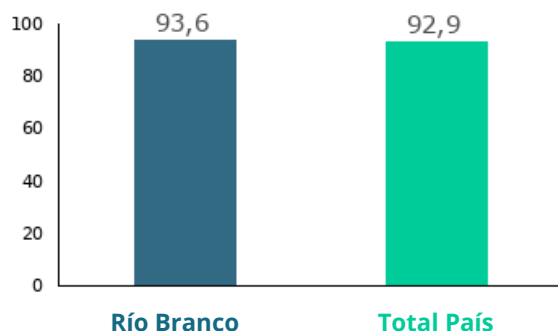
**22,6**

Total País

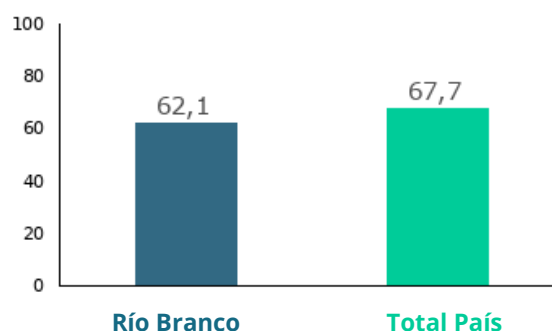
**23,4**



**Tasa neta de asistencia de 6 a 11 años en educación escolar (Censo) 2011**



**Tasa neta de asistencia de 12 a 17 años en educación media (Censo) 2011**



**Promedio de años de educación de las personas de 25 años y más por sexo (Censo) 2011**

	Río Branco	Total País
Mujeres	7	9,2
Hombres	6,8	8,8
Total	6,9	9

**Tasa de analfabetismo de la población de 15 años y más por sexo (Censo)**

	Río Branco	Total País
Mujeres	3,6	1,2
Hombres	4,2	1,9
Total	3,9	1,5

**Porcentaje de población de 25 años y más según máximo nivel educativo alcanzado (Censo) 2011**

	Río Branco	Total País
Preescolar	0	0
Primaria común	53,3	34,4
Primaria especial	0,4	0,5
Ciclo básico	22,3	20,6
Bachillerato	13,6	18,3
Educación técnica	2,1	6,2
Magisterio o profesorado	1,7	3,4
Terciario no universitario	1,1	2,3
Universidad o similar	2,1	12,1
Postgrado	0,1	0,9
Nunca asistió	3,4	1,3
Total	100	100



## Mercado Laboral

Tasa de actividad por sexo 2011

	Río Branco	Total País
Mujeres	45,2	53,1
Hombres	70,5	72,5
Total	57,5	62,2

Tasa de empleo por sexo 2011

	Río Branco	Total País
Mujeres	41,3	48,5
Hombres	68,1	69,3
Total	54,3	58,3

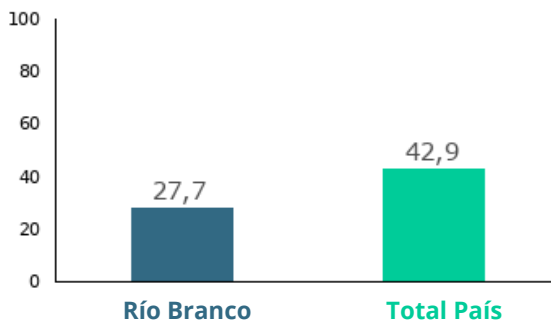
Tasa de desempleo por sexo 2011

	Río Branco	Total País
Mujeres	8,7	8,7
Hombres	3,4	4,4
Total	5,6	6,3



## Tecnologías y comunicación

Porcentaje de hogares con conexión a internet  
2011



Porcentaje de hogares que tienen PC o laptop  
2011

