

# Fraile Muerto



## Población

3.450



## Departamento

Cerro Largo



## Área

407,1 Km<sup>2</sup>



## Alcalde

Pablo Nauar



## Partido Político

Partido Nacional



## Año de creación

2010

En base a datos del Censo 2011, el municipio cuenta con una población de 3.450 habitantes. La densidad de la población es de 8,5 hab/km<sup>2</sup>, en tanto la densidad de Cerro Largo es de 6,2 hab/km<sup>2</sup>. El 95,7% de la población del municipio es urbana, mayoritariamente tiene ascendencia étnica blanca (82,4%), la población afro o negra representa el 6,5% de la población.

La proporción de personas con al menos una NBI es de 42,2%, valor superior al promedio nacional (33,8%), aunque inferior al promedio departamental (44,8%).

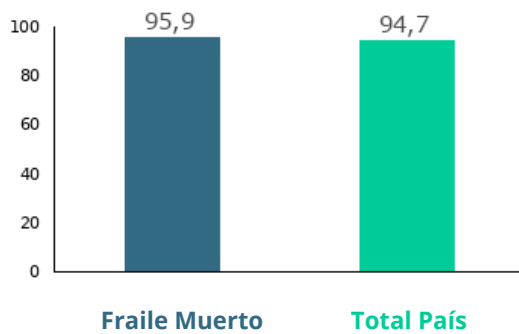
Los indicadores del mercado laboral del municipio presentan una situación desfavorable respecto al promedio departamental, así como al promedio nacional en las tasas de actividad y empleo. La tasa de desempleo por su parte, es inferior tanto a la tasa departamental como a la nacional. El municipio tiene una tasa de actividad de 52,5%, una tasa de empleo de 49,8% y una tasa de desempleo de 5,2% (2011).

El 2,9% de la población de 15 años y más del municipio es analfabeta. A su vez, la tasa neta de asistencia (TNA) a educación primaria, es superior a la TNA departamental, así como a la TNA nacional. La TNA a educación media del municipio es superior tanto a la TNA departamental como a la nacional. El municipio tiene una TNA a educación primaria de 94,2%, para el departamento la TNA es 93,1%. Para educación media, la TNA es de 71,1% para el municipio, mientras que para el departamento es 65,8%.

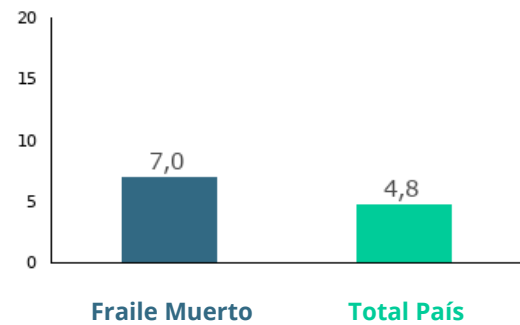


## Demografía

Porcentaje de población urbana 2011



Porcentaje de población afrodescendiente 2011



Densidad de Población 2011

Fraile Muerto	8,5
Total País	18,8

Población total por sexo y edad 2011

Edad	Mujeres	Hombres	Total
0 a 14	454	418	872
15 a 24	242	259	501
25 a 44	412	385	797
45 a 64	358	400	758
65 y más	283	239	522
Total	1.749	1.701	3.450

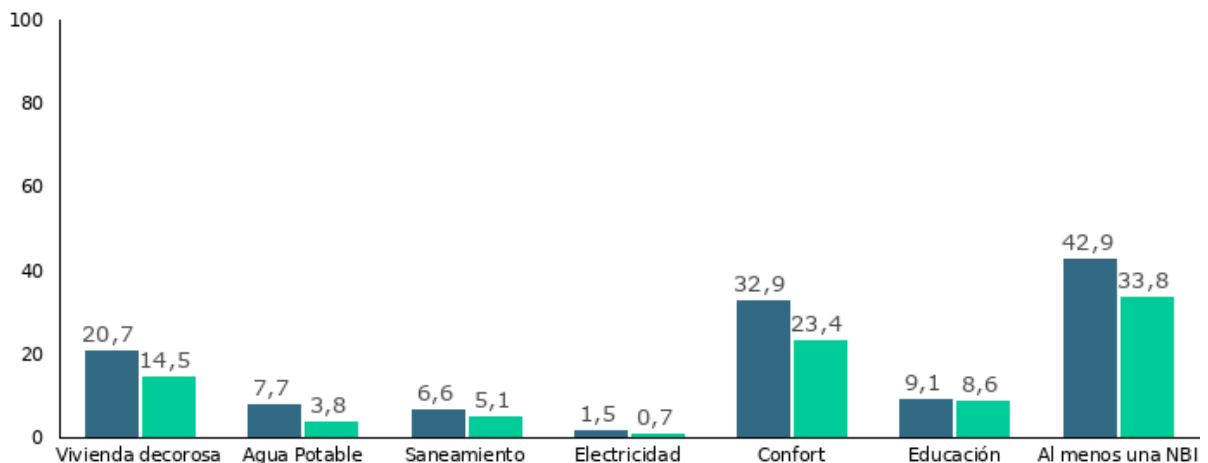
Porcentaje de población según lugar de nacimiento 2011

En esta localidad o paraje	64,6
En otra localidad o paraje de este departamento	25,4
En otro departamento	9,4
En otro país	0,6

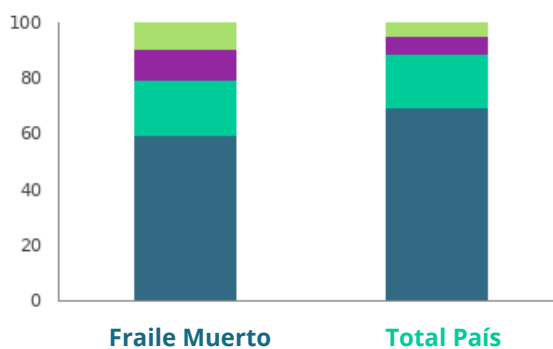


## Ingresos y Bienestar

Porcentaje de personas con Necesidades Básicas Insatisfechas (NBI) en cada dimensión (Censo 2011)



## Porcentaje de hogares según cantidad de Necesidades Básicas Insatisfechas (NBI) 2011



	Fraile Muerto	Total País
Necesidades básicas satisfechas	60,5	69,3
Una NBI	20,5	19,6
Dos NBI	10,6	6,4
Tres y más NBI	8,4	4,7



## Vivienda y hogares

### Porcentaje de los hogares con evacuación del sistema sanitario por Red General 2011

Fraile Muerto

**0,3**

Total País

**58,6**

### Porcentaje de viviendas con acceso energía eléctrica por red general 2011

Fraile Muerto

**96,9**

Total País

**98,7**

### Distribución porcentual de las viviendas con origen del agua para de Red General 2011

Fraile Muerto

**95**

Total País

**93,8**

### Distribución porcentual de viviendas particulares desocupadas vacantes 2011

Fraile Muerto

**3,6**

Total País

**3,1**

### Distribución de los hogares según tipo de hogar unipersonal 2011

Fraile Muerto

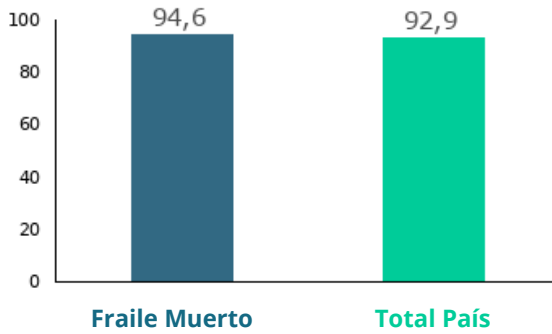
**23,9**

Total País

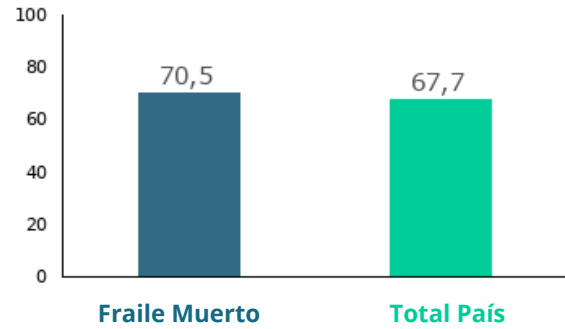
**23,4**



Tasa neta de asistencia de 6 a 11 años en educación escolar (Censo) 2011



Tasa neta de asistencia de 12 a 17 años en educación media (Censo) 2011



Promedio de años de educación de las personas de 25 años y más por sexo (Censo) 2011

	Fraile Muerto	Total País
Mujeres	7,1	9,2
Hombres	6,9	8,8
Total	7	9

Tasa de analfabetismo de la población de 15 años y más por sexo (Censo)

	Fraile Muerto	Total País
Mujeres	2,7	1,2
Hombres	3,1	1,9
Total	2,9	1,5

Porcentaje de población de 25 años y más según máximo nivel educativo alcanzado (Censo) 2011

	Fraile Muerto	Total País
Preescolar	0	0
Primaria común	51,1	34,4
Primaria especial	0,3	0,5
Ciclo básico	21,8	20,6
Bachillerato	13,5	18,3
Educación técnica	3,7	6,2
Magisterio o profesorado	2,7	3,4
Terciario no universitario	0,5	2,3
Universidad o similar	2,2	12,1
Postgrado	0,1	0,9
Nunca asistió	4	1,3
Total	100	100



## Mercado Laboral

### Tasa de actividad por sexo 2011

	Fraile Muerto	Total País
Mujeres	38,9	53,1
Hombres	66,2	72,5
Total	52,5	62,2

### Tasa de empleo por sexo 2011

	Fraile Muerto	Total País
Mujeres	35,8	48,5
Hombres	63,9	69,3
Total	49,8	58,3

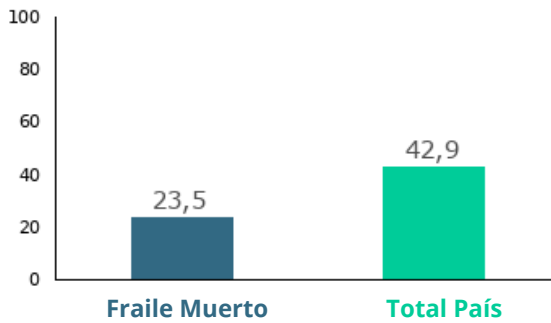
### Tasa de desempleo por sexo 2011

	Fraile Muerto	Total País
Mujeres	7,9	8,7
Hombres	3,6	4,4
Total	5,2	6,3



## Tecnologías y comunicación

### Porcentaje de hogares con conexión a internet 2011



### Porcentaje de hogares que tienen PC o laptop 2011

