

Empalme Olmos



Población

6.630



Departamento

Canelones



Área

152,5 Km²



Alcalde

Jorge Álvarez



Partido Político

Frente Amplio



Año de creación

2010

En base a datos del Censo 2011, el municipio cuenta con una población de 6.630 habitantes. La densidad de la población es de 43,5 hab/km², en tanto la densidad de Canelones es de 114,7 hab/km². El 78,3% de la población del municipio es urbana, mayoritariamente tiene ascendencia étnica blanca (92,6%), la población afro o negra representa el 3,5% de la población.

La proporción de personas con al menos una NBI es de 34,3%, valor similar al promedio nacional (33,8%), así como al promedio departamental (33,6%).

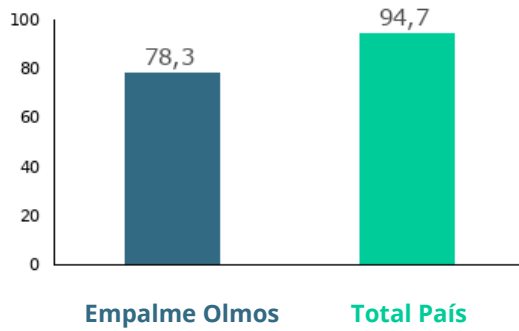
Los indicadores del mercado laboral del municipio presentan una situación más desfavorable respecto al promedio departamental, así como al promedio nacional en las tasas de actividad y empleo. La tasa de desempleo, es inferior a la tasa departamental. El municipio tiene una tasa de actividad de 59%, una tasa de empleo de 55,3% y una tasa de desempleo de 6,2% (2011).

El 1,8% de la población de 15 años y más del municipio es analfabeta. A su vez, la tasa neta de asistencia (TNA) a educación primaria, es superior a la TNA departamental, así como a la TNA nacional. La TNA a educación media del municipio presenta igual comportamiento. El municipio tiene una TNA a educación primaria de 95,0%, para el departamento la TNA es 93,1%. Para educación media, la TNA es de 71,9% para el municipio, mientras que para el departamento es 67,5%.

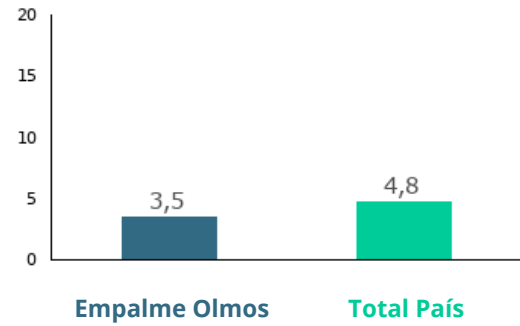


Demografía

Porcentaje de población urbana 2011



Porcentaje de población afrodescendiente 2011



Densidad de Población 2011

Empalme Olmos	43,5
Total País	18,8

Población total por sexo y edad 2011

Edad	Mujeres	Hombres	Total
0 a 14	681	713	1.394
15 a 24	489	492	981
25 a 44	923	909	1.832
45 a 64	740	731	1.471
65 y más	556	396	952
Total	3.389	3.241	6.630

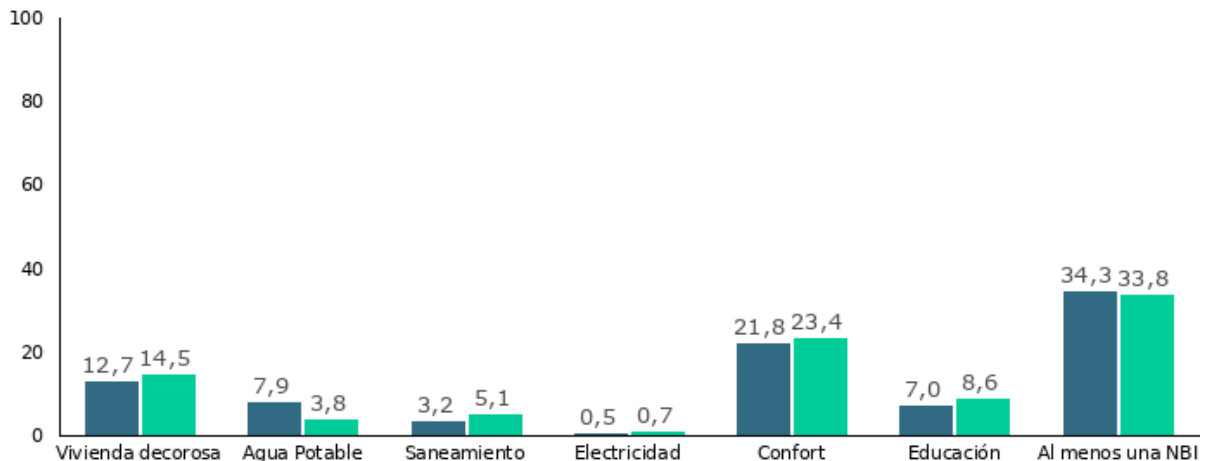
Porcentaje de población según lugar de nacimiento 2011

En esta localidad o paraje	49,6
En otra localidad o paraje de este departamento	28
En otro departamento	21,7
En otro país	0,7

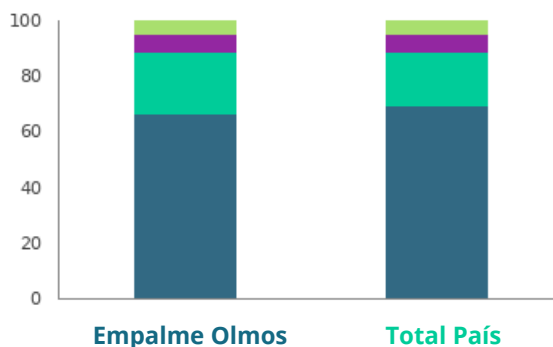


Ingresos y Bienestar

Porcentaje de personas con Necesidades Básicas Insatisfechas (NBI) en cada dimensión (Censo 2011)



Porcentaje de hogares según cantidad de Necesidades Básicas Insatisfechas (NBI) 2011



	Empalme Olmos	Total País
Necesidades básicas satisfechas	66,4	69,3
Una NBI	22,2	19,6
Dos NBI	6,5	6,4
Tres y más NBI	4,9	4,7



Vivienda y hogares

Porcentaje de los hogares con evacuación del sistema sanitario por Red General 2011

Empalme Olmos

4,6

Total País

58,6

Porcentaje de viviendas con acceso energía eléctrica por red general 2011

Empalme Olmos

99,1

Total País

98,7

Distribución porcentual de las viviendas con origen del agua para de Red General 2011

Empalme Olmos

75,3

Total País

93,8

Distribución porcentual de viviendas particulares desocupadas vacantes 2011

Empalme Olmos

3,3

Total País

3,1

Distribución de los hogares según tipo de hogar unipersonal 2011

Empalme Olmos

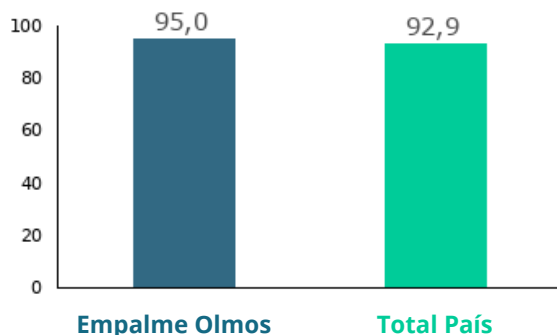
22,1

Total País

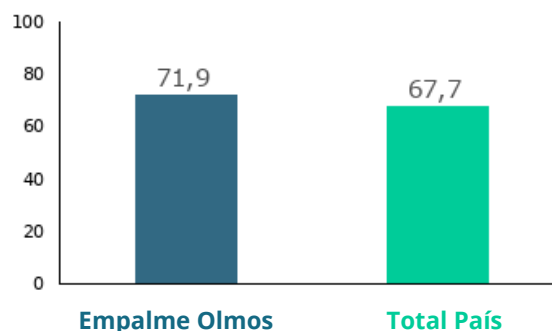
23,4



Tasa neta de asistencia de 6 a 11 años en educación escolar (Censo) 2011



Tasa neta de asistencia de 12 a 17 años en educación media (Censo) 2011



Promedio de años de educación de las personas de 25 años y más por sexo (Censo) 2011

	Empalme Olmos	Total País
Mujeres	7,6	9,2
Hombres	7	8,8
Total	7,3	9

Tasa de analfabetismo de la población de 15 años y más por sexo (Censo)

	Empalme Olmos	Total País
Mujeres	1,4	1,2
Hombres	2,2	1,9
Total	1,8	1,5

Porcentaje de población de 25 años y más según máximo nivel educativo alcanzado (Censo) 2011

	Empalme Olmos	Total País
Preescolar	0	0
Primaria común	52,1	34,4
Primaria especial	0,2	0,5
Ciclo básico	19,7	20,6
Bachillerato	13,8	18,3
Educación técnica	4,8	6,2
Magisterio o profesorado	3,5	3,4
Terciario no universitario	0,7	2,3
Universidad o similar	3,1	12,1
Postgrado	0,1	0,9
Nunca asistió	1,9	1,3
Total	100	100



Mercado Laboral

Tasa de actividad por sexo 2011

	Empalme Olmos	Total País
Mujeres	50	53,1
Hombres	68,7	72,5
Total	59	62,2

Tasa de empleo por sexo 2011

	Empalme Olmos	Total País
Mujeres	45,7	48,5
Hombres	65,6	69,3
Total	55,3	58,3

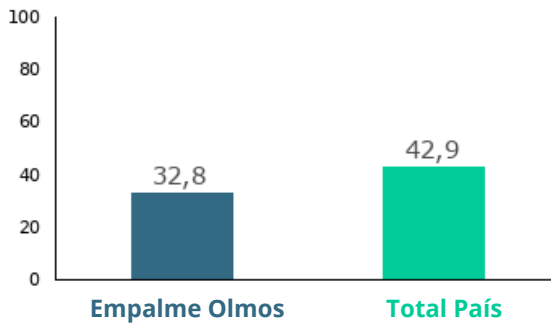
Tasa de desempleo por sexo 2011

	Empalme Olmos	Total País
Mujeres	8,6	8,7
Hombres	4,4	4,4
Total	6,2	6,3



Tecnologías y comunicación

Porcentaje de hogares con conexión a internet 2011



Porcentaje de hogares que tienen PC o laptop 2011

