

Atlántida



Población

10.198



Departamento

Canelones



Área

108,1 Km2



Alcalde

Gustavo González



Partido Político

Frente Amplio



Año de creación

2010

En base a datos del Censo 2011, el municipio cuenta con una población de 10.198 habitantes. La densidad de la población es de 94,3 hab/km², en tanto la densidad de Canelones es de 114,7 hab/km². El 93,7% de la población del municipio es urbana, mayoritariamente tiene ascendencia étnica blanca (96,2%), la población afro o negra representa el 1,5% de la población.

La proporción de personas con al menos una NBI es de 20,2%, valor inferior al promedio nacional (33,8%), así como al promedio departamental (33,6%).

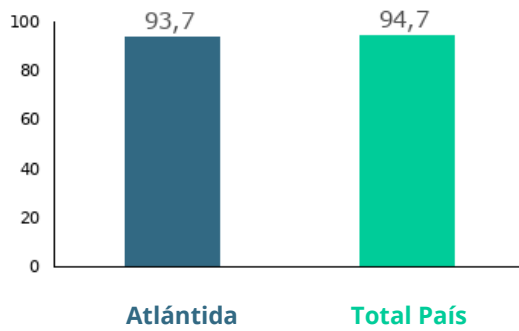
Los indicadores del mercado laboral del municipio presentan una situación similar respecto al promedio departamental, así como al promedio nacional en las tasas de actividad, empleo y desempleo. El municipio tiene una tasa de actividad de 61,1%, una tasa de empleo de 57,4% y una tasa de desempleo de 6,0% (2011).

El 1% de la población de 15 años y más del municipio es analfabeta. A su vez, la tasa neta de asistencia (TNA) a educación primaria, es similar a la TNA departamental, así como a la TNA nacional. La TNA a educación media del municipio es sensiblemente superior a la TNA departamental, como a la TNA nacional. El municipio tiene una TNA a educación primaria de 93,8%, para el departamento la TNA es 93,1%. Para educación media, la TNA es de 73,1% para el municipio, mientras que para el departamento es 67,5%.

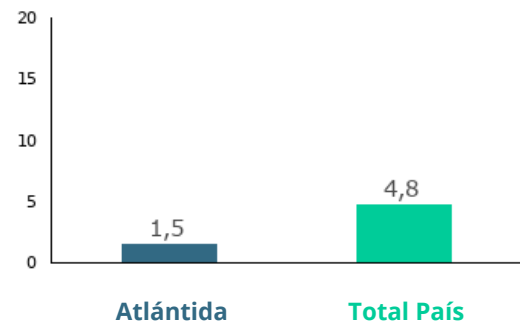


Demografía

Porcentaje de población urbana 2011



Porcentaje de población afrodescendiente 2011



Densidad de Población 2011

Atlántida	94,3
Total País	18,8

Población total por sexo y edad 2011

Edad	Mujeres	Hombres	Total
0 a 14	950	1.015	1.965
15 a 24	706	781	1.487
25 a 44	1.407	1.289	2.696
45 a 64	1.263	1.158	2.421
65 y más	931	698	1.629
Total	5.257	4.941	10.198

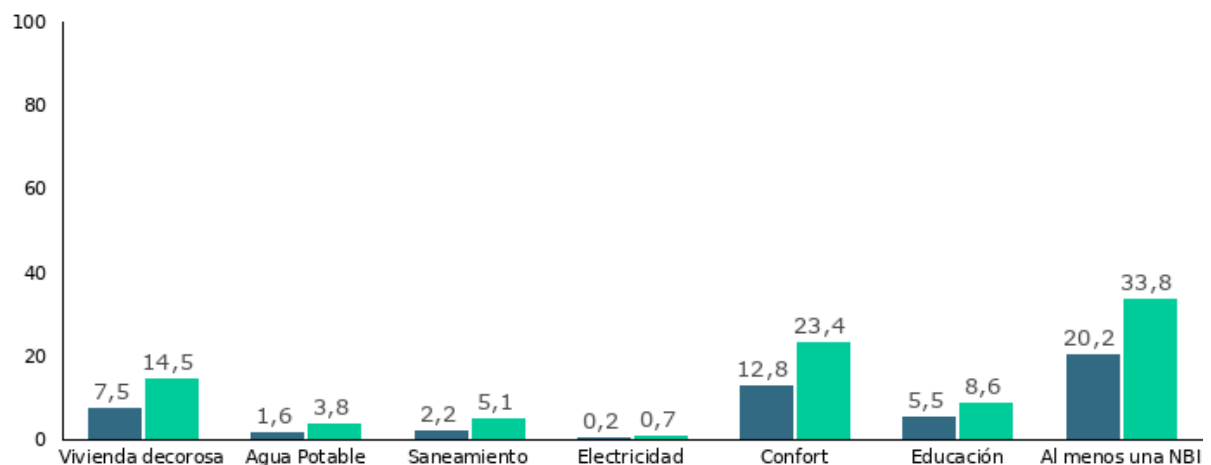
Porcentaje de población según lugar de nacimiento 2011

En esta localidad o paraje	36,7
En otra localidad o paraje de este departamento	20,7
En otro departamento	39,2
En otro país	3,4

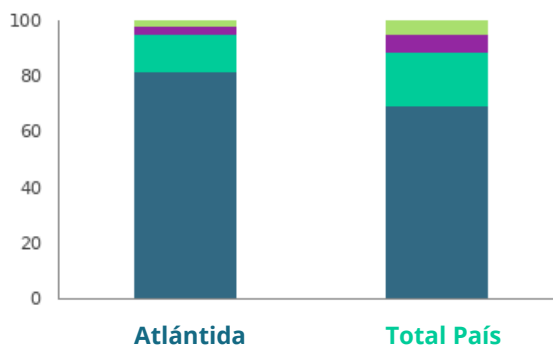


Ingresos y Bienestar

Porcentaje de personas con Necesidades Básicas Insatisfechas (NBI) en cada dimensión (Censo 2011)



Porcentaje de hogares según cantidad de Necesidades Básicas Insatisfechas (NBI) 2011



	Atlántida	Total País
Necesidades básicas satisfechas	81,9	69,3
Una NBI	13,5	19,6
Dos NBI	2,8	6,4
Tres y más NBI	1,7	4,7



Vivienda y hogares

Porcentaje de los hogares con evacuación del sistema sanitario por Red General 2011

Atlántida

12,6

Total País

58,6

Porcentaje de viviendas con acceso energía eléctrica por red general 2011

Atlántida

99,7

Total País

98,7

Distribución porcentual de las viviendas con origen del agua para de Red General 2011

Atlántida

92,8

Total País

93,8

Distribución porcentual de viviendas particulares desocupadas vacantes 2011

Atlántida

2,3

Total País

3,1

Distribución de los hogares según tipo de hogar unipersonal 2011

Atlántida

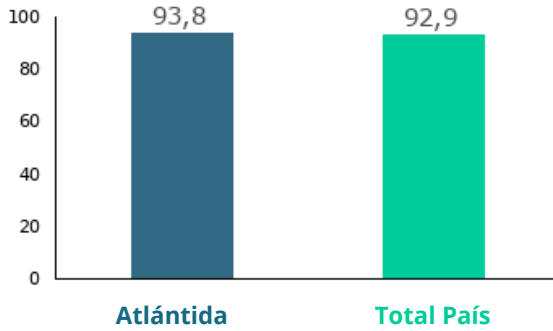
22,9

Total País

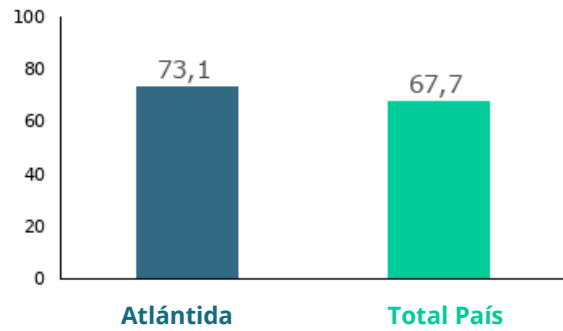
23,4



Tasa neta de asistencia de 6 a 11 años en educación escolar (Censo) 2011



Tasa neta de asistencia de 12 a 17 años en educación media (Censo) 2011



Promedio de años de educación de las personas de 25 años y más por sexo (Censo) 2011

	Atlántida	Total País
Mujeres	9,7	9,2
Hombres	9,2	8,8
Total	9,5	9

Tasa de analfabetismo de la población de 15 años y más por sexo (Censo)

	Atlántida	Total País
Mujeres	0,8	1,2
Hombres	1,2	1,9
Total	1	1,5

Porcentaje de población de 25 años y más según máximo nivel educativo alcanzado (Censo) 2011

	Atlántida	Total País
Preescolar	0	0
Primaria común	32,2	34,4
Primaria especial	0,3	0,5
Ciclo básico	15,8	20,6
Bachillerato	21,8	18,3
Educación técnica	6,3	6,2
Magisterio o profesorado	5	3,4
Terciario no universitario	2,8	2,3
Universidad o similar	14,1	12,1
Postgrado	0,5	0,9
Nunca asistió	1	1,3
Total	100	100



Mercado Laboral

Tasa de actividad por sexo 2011

	Atlántida	Total País
Mujeres	53,1	53,1
Hombres	69,7	72,5
Total	61,1	62,2

Tasa de empleo por sexo 2011

	Atlántida	Total País
Mujeres	48,7	48,5
Hombres	66,9	69,3
Total	57,4	58,3

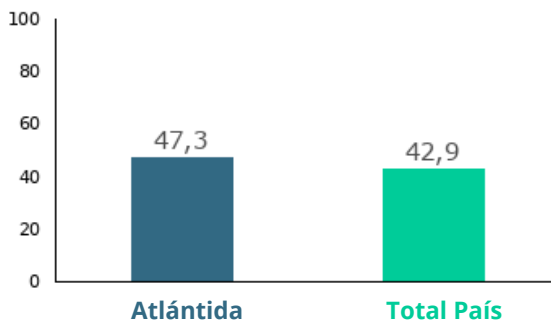
Tasa de desempleo por sexo 2011

	Atlántida	Total País
Mujeres	8,3	8,7
Hombres	4,1	4,4
Total	6	6,3



Tecnologías y comunicación

Porcentaje de hogares con conexión a internet
2011



Porcentaje de hogares que tienen PC o laptop
2011

