

# Villa Sara



## Población

1.246



## Departamento

treinta-y-tres



## Área

192,8 Km2



## Alcalde

Analía Larrañaga



## Partido Político

Partido Nacional



## Año de creación

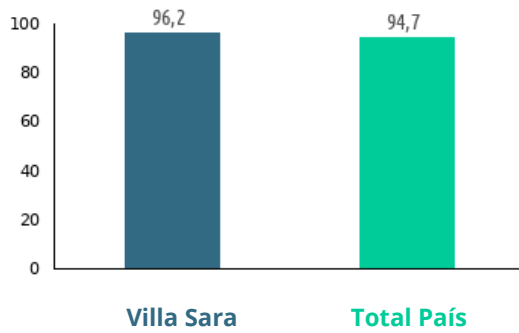
2020

En base a datos del Censo 2011, el municipio cuenta con una población de 1.246 habitantes. La densidad de la población es de 6,5 hab/km<sup>2</sup>, la densidad de Treinta y Tres es de 5,1 hab/km<sup>2</sup>. Un 96,2% de la población del municipio es urbana, mayoritariamente tiene ascendencia étnica blanca (91,8%), la población afro o negra representa el 2,1% de la población. La proporción de personas con al menos una NBI es de 52,3%, valor superior tanto al promedio del departamento (41,1%), como al promedio nacional (33,8%). Los indicadores del mercado laboral del municipio presentan una situación similar al departamento y desfavorable en relación al promedio nacional en las tasas de actividad y empleo. Sin embargo, la tasa de desempleo es mayor tanto a la tasa departamental como a la nacional. El municipio tiene una tasa de actividad de 57,6%, una tasa de empleo de 52,8% y una tasa de desempleo de 8,5% (2011). El 2,9% de la población de 15 años y más del municipio es analfabeta. A su vez, la tasa neta de asistencia (TNA) a educación primaria, es superior tanto a la tasa nacional como a la tasa departamental. Sin embargo, la TNA a educación media es menor tanto a la TNA departamental como al promedio nacional. El municipio tiene una TNA a educación primaria de 96,2%, mientras que la nacional es 92,9%. Para educación media, la TNA es de 63,3% para el municipio y 67,7% para el total país.

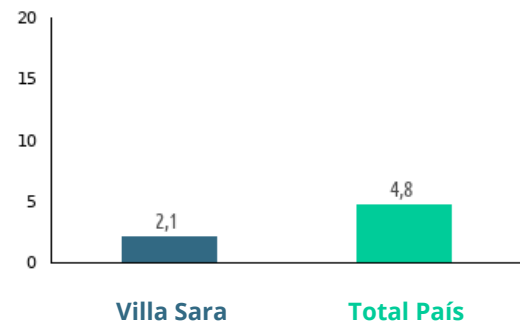


## Demografía

Porcentaje de población urbana 2011



Porcentaje de población afrodescendiente 2011



Densidad de Población 2023

Villa Sara

Total País

Población total por sexo y edad 2011

Edad	Mujeres	Hombres	Total
0 a 14	165	170	335
15 a 24	105	111	216
25 a 44	180	165	345
45 a 64	116	112	228
65 y más	65	57	122
Total	631	615	1.246

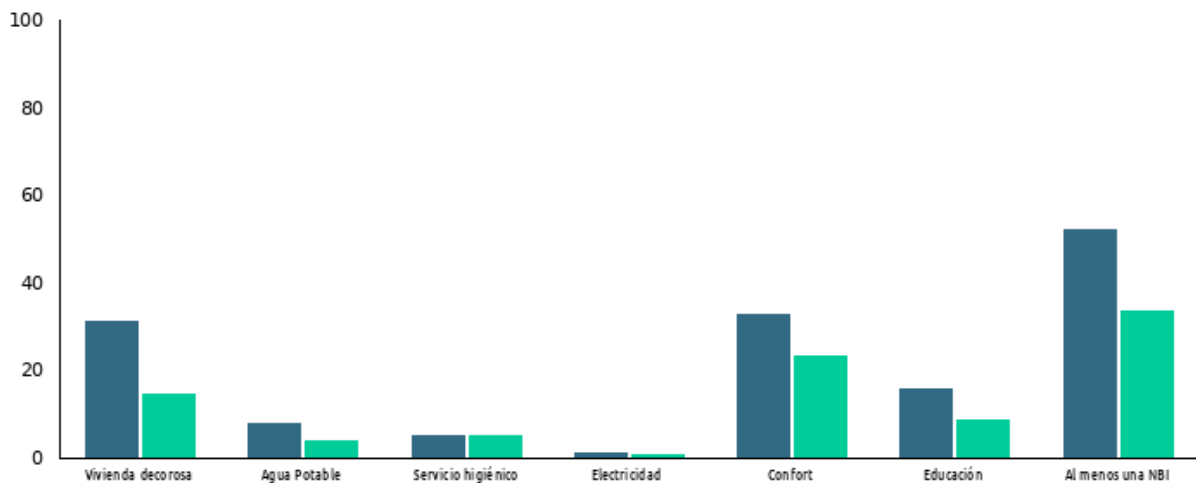
Porcentaje de población según lugar de nacimiento 2011

En esta localidad o paraje	68,9
En otra localidad o paraje de este departamento	15,2
En otro departamento	15,5
En otro país	0,4

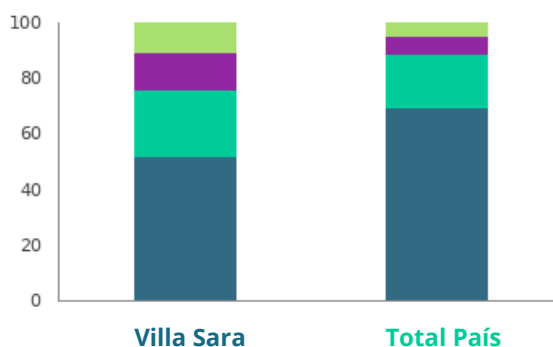


## Ingresos y Bienestar

Porcentaje de personas con Necesidades Básicas Insatisfechas (NBI) en cada dimensión (Censo 2011)



## Porcentaje de hogares según cantidad de Necesidades Básicas Insatisfechas (NBI) 2011



Necesidades básicas satisfechas	Villa Sara	Total País
Una NBI	23,5	19,6
Dos NBI	14	6,4
Tres y más NBI	10,3	4,7



## Vivienda y hogares

### Porcentaje de los hogares con evacuación del sistema sanitario por Red General 2011

Villa Sara

**2**

Total País

**58,6**

### Porcentaje de viviendas con acceso energía eléctrica por red general 2011

Villa Sara

**98**

Total País

**98,7**

### Distribución porcentual de las viviendas con origen del agua para de Red General 2011

Villa Sara

**94,2**

Total País

**93,8**

### Distribución porcentual de viviendas particulares desocupadas vacantes 2011

Villa Sara

**3,8**

Total País

**3,1**

### Distribución de los hogares según tipo de hogar unipersonal 2011

Villa Sara

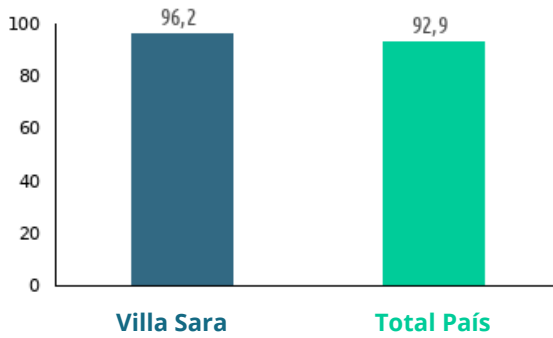
**18,4**

Total País

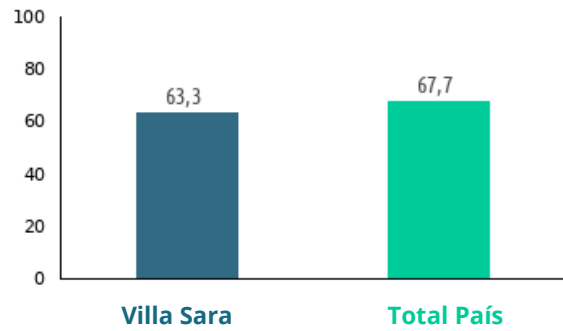
**23,4**



Tasa neta de asistencia de 6 a 11 años en educación escolar (Censo) 2011



Tasa neta de asistencia de 12 a 17 años en educación media (Censo) 2011



Promedio de años de educación de las personas de 25 años y más por sexo (Censo) 2011

	Villa Sara	Total País
Mujeres	7,8	9,2
Hombres	7	8,8
Total	7,4	9

Tasa de analfabetismo de la población de 15 años y más por sexo (Censo)

	Villa Sara	Total País
Mujeres	2,6	1,2
Hombres	3,2	1,9
Total	2,9	1,5

Porcentaje de población de 25 años y más según máximo nivel educativo alcanzado (Censo) 2011

	Villa Sara	Total País
Preescolar	0	0
Primaria común	48,3	34,4
Primaria especial	0,6	0,5
Ciclo básico	25,9	20,6
Bachillerato	13,8	18,3
Educación técnica	3,7	6,2
Magisterio o profesorado	1,6	3,4
Terciario no universitario	2,6	2,3
Universidad o similar	1,7	12,1
Postgrado	0	0,9
Nunca asistió	1,7	1,3
Total	100	100



## Mercado Laboral

Tasa de actividad por sexo 2011

	Villa Sara	Total País
Mujeres	46,7	53,1
Hombres	69,2	72,5
Total	57,6	62,2

Tasa de empleo por sexo 2011

	Villa Sara	Total País
Mujeres	40,5	48,5
Hombres	65,7	69,3
Total	52,8	58,3

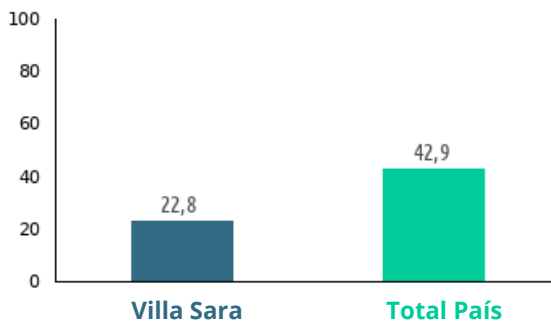
Tasa de desempleo por sexo 2011

	Villa Sara	Total País
Mujeres	13,3	8,7
Hombres	5	4,4
Total	8,5	6,3



## Tecnologías y comunicación

Porcentaje de hogares con conexión a internet  
2011



Porcentaje de hogares que tienen PC o laptop  
2011

