

Gral. Enrique Martínez



Población

1.724



Departamento

treinta-y-tres



Área

534 Km²



Alcalde

Nidia Vera



Partido Político

Partido Nacional



Año de creación

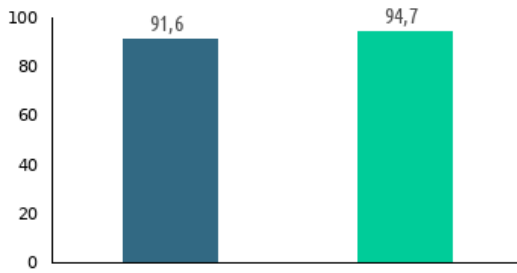
2020

En base a datos del Censo 2011, el municipio cuenta con una población de 1.724 habitantes. La densidad de la población es de 3,2 hab/km², la densidad de Treinta y Tres es de 5,1 hab/km². Un 91,6% de la población del municipio es urbana, mayoritariamente tiene ascendencia étnica blanca (89,7%), la población afro o negra representa el 4,6% de la población. La proporción de personas con al menos una NBI es de 40,6%, valor inferior al promedio del departamento (41,1%), pero superior al nacional (33,8%). Los indicadores del mercado laboral del municipio presentan una situación desfavorable en relación al departamento, así como al promedio nacional en las tasas de actividad, empleo y desempleo. El municipio tiene una tasa de actividad de 51,1%, una tasa de empleo de 47,0% y una tasa de desempleo de 8,2% (2011). El 4,5% de la población de 15 años y más del municipio es analfabeta. A su vez, la tasa neta de asistencia (TNA) a educación primaria, es superior a la tasa nacional y a la departamental. Sin embargo, la TNA a educación media es menor tanto a la TNA departamental como al promedio nacional. El municipio tiene una TNA a educación primaria de 97%, mientras que la nacional es 92,9%. Para educación media, la TNA es de 57,1% para el municipio y 67,7% para el total país.

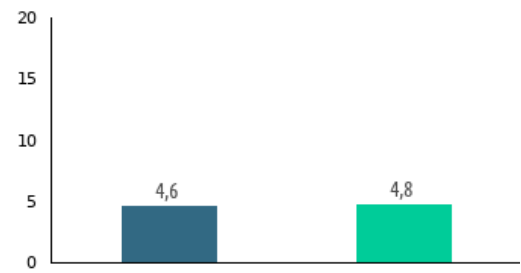


Demografía

Porcentaje de población urbana 2011



Porcentaje de población afrodescendiente 2011



Densidad de Población 2023

Gral. Enrique Martínez

Total País

Población total por sexo y edad 2011

Edad	Mujeres	Hombres	Total
0 a 14	238	209	447
15 a 24	154	146	300
25 a 44	224	217	441
45 a 64	156	205	361
65 y más	76	99	175
Total	848	876	1.724

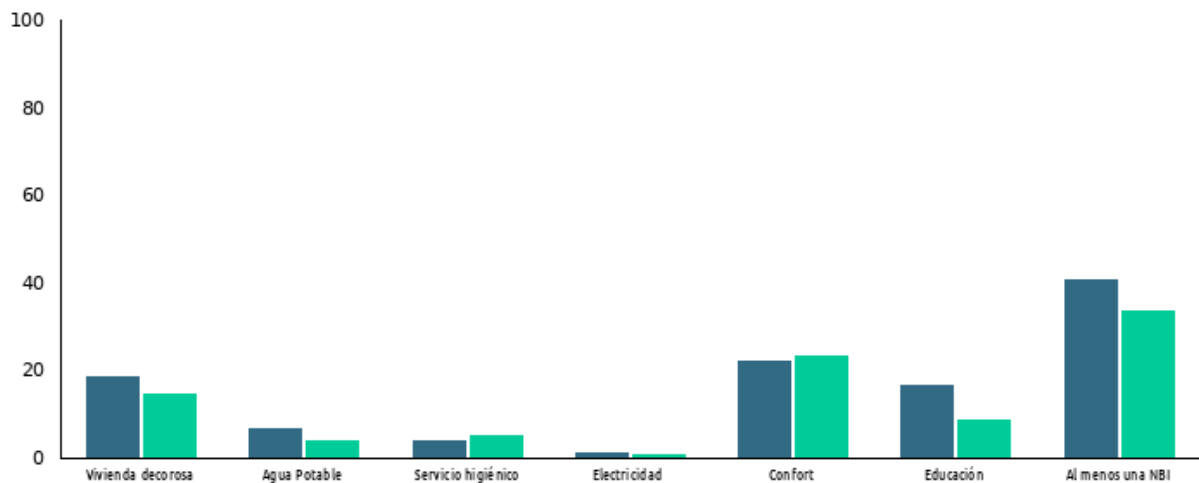
Porcentaje de población según lugar de nacimiento 2011

En esta localidad o paraje	67,9
En otra localidad o paraje de este departamento	16,9
En otro departamento	13,8
En otro país	1,4

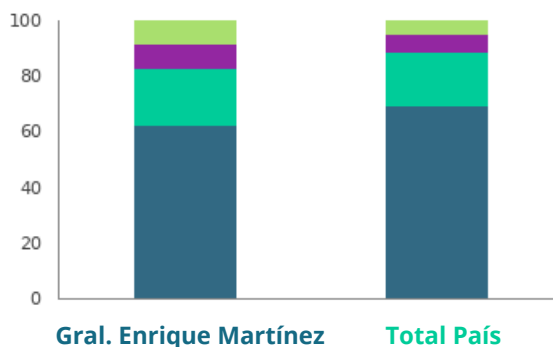


Ingresos y Bienestar

Porcentaje de personas con Necesidades Básicas Insatisfechas (NBI) en cada dimensión (Censo 2011)



Porcentaje de hogares según cantidad de Necesidades Básicas Insatisfechas (NBI) 2011



	Gral. Enrique Martínez	Total País
Necesidades básicas satisfechas	62,3	69,3
Una NBI	20,8	19,6
Dos NBI	8,7	6,4
Tres y más NBI	8,2	4,7



Vivienda y hogares

Porcentaje de los hogares con evacuación del sistema sanitario por Red General 2011

Gral. Enrique Martínez

14,9

Total País

58,6

Porcentaje de viviendas con acceso energía eléctrica por red general 2011

Gral. Enrique Martínez

93,9

Total País

98,7

Distribución porcentual de las viviendas con origen del agua para de Red General 2011

Gral. Enrique Martínez

80,6

Total País

93,8

Distribución porcentual de viviendas particulares desocupadas vacantes 2011

Gral. Enrique Martínez

0,8

Total País

3,1

Distribución de los hogares según tipo de hogar unipersonal 2011

Gral. Enrique Martínez

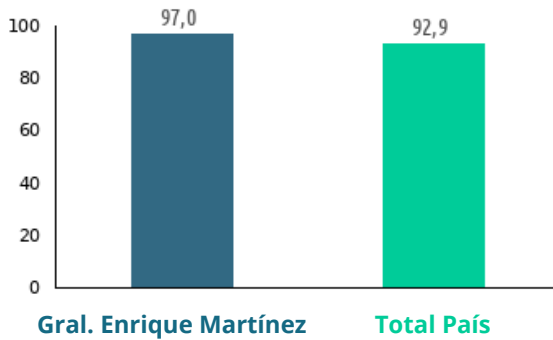
25,6

Total País

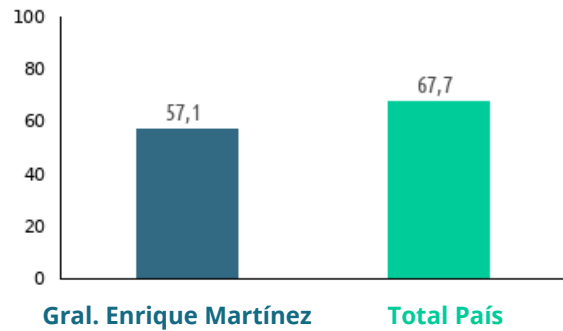
23,4



Tasa neta de asistencia de 6 a 11 años en educación escolar (Censo) 2011



Tasa neta de asistencia de 12 a 17 años en educación media (Censo) 2011



Promedio de años de educación de las personas de 25 años y más por sexo (Censo) 2011

	Gral. Enrique Martínez	Total País
Mujeres	6,9	9,2
Hombres	6,1	8,8
Total	6,5	9

Tasa de analfabetismo de la población de 15 años y más por sexo (Censo)

	Gral. Enrique Martínez	Total País
Mujeres	3,9	1,2
Hombres	4,9	1,9
Total	4,5	1,5

Porcentaje de población de 25 años y más según máximo nivel educativo alcanzado (Censo) 2011

	Gral. Enrique Martínez	Total País
Preescolar	0	0
Primaria común	61,4	34,4
Primaria especial	0,2	0,5
Ciclo básico	20,8	20,6
Bachillerato	8,3	18,3
Educación técnica	3,3	6,2
Magisterio o profesorado	1,3	3,4
Terciario no universitario	0,7	2,3
Universidad o similar	1,2	12,1
Postgrado	0	0,9
Nunca asistió	2,8	1,3
Total	100	100



Mercado Laboral

Tasa de actividad por sexo 2011

Gral. Enrique Martínez Total País

Mujeres	31,8	53,1
Hombres	69	72,5
Total	51,1	62,2

Tasa de empleo por sexo 2011

Gral. Enrique Martínez Total País

Mujeres	25,9	48,5
Hombres	66,3	69,3
Total	47	58,3

Tasa de desempleo por sexo 2011

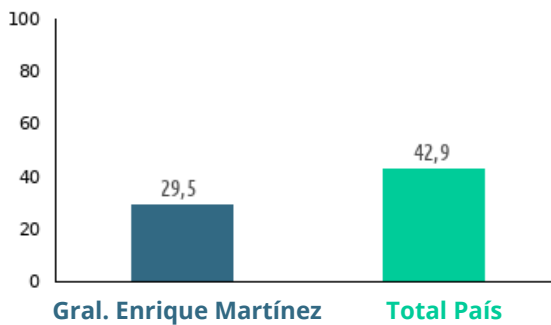
Gral. Enrique Martínez Total País

Mujeres	18,4	8,7
Hombres	3,8	4,4
Total	8,2	6,3



Tecnologías y comunicación

Porcentaje de hogares con conexión a internet 2011



Porcentaje de hogares que tienen PC o laptop 2011

