

# Cerro Chato



## Población

1.767



## Departamento

treinta-y-tres



## Área

242,6 Km2



## Alcalde

Elias Fuentes



## Partido Político

Partido Nacional



## Año de creación

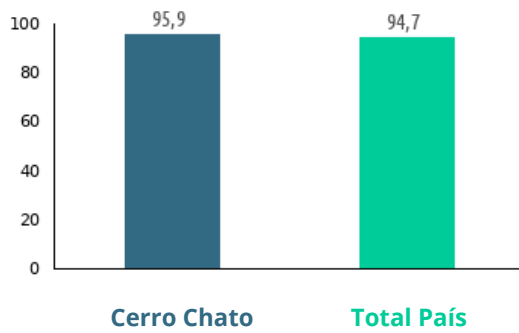
2020

En base a datos del Censo 2011, el municipio cuenta con una población de 1.767 habitantes. La densidad de la población es de 7,3 hab/km<sup>2</sup>, la densidad de Treinta y Tres es de 5,1 hab/km<sup>2</sup>. Un 95,9% de la población del municipio es urbana, mayoritariamente tiene ascendencia étnica blanca (85,4%), la población afro o negra representa el 7,4% de la población. La proporción de personas con al menos una NBI es de 35,2%, valor inferior al promedio del departamento (41,1%), pero superior al nacional (33,8%). Los indicadores del mercado laboral del municipio presentan una situación favorable en relación al departamento, así como al promedio nacional en las tasas de actividad y empleo. Sin embargo, la tasa de desempleo es menor a la tasa departamental e igual a la nacional. El municipio tiene una tasa de actividad de 66,2%, una tasa de empleo de 62,1% y una tasa de desempleo de 6,3% (2011). El 2% de la población de 15 años y más del municipio es analfabeta. A su vez, la tasa neta de asistencia (TNA) a educación primaria, es superior a la tasa nacional y a la tasa departamental. Sin embargo, la TNA a educación media es superior a la TNA departamental pero ligeramente inferior a la nacional. El municipio tiene una TNA a educación primaria de 95,4%, mientras que la nacional es 92,9%. Para educación media, la TNA es de 67% para el municipio y 67,7% para el total país.

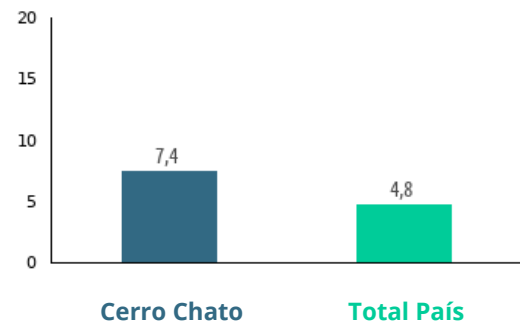


## Demografía

Porcentaje de población urbana 2011



Porcentaje de población afrodescendiente 2011



Densidad de Población 2011

Cerro Chato	7,3
Total País	18,8

Población total por sexo y edad 2011

Edad	Mujeres	Hombres	Total
0 a 14	244	216	460
15 a 24	139	161	300
25 a 44	232	201	433
45 a 64	193	196	389
65 y más	105	80	185
Total	913	854	1.767

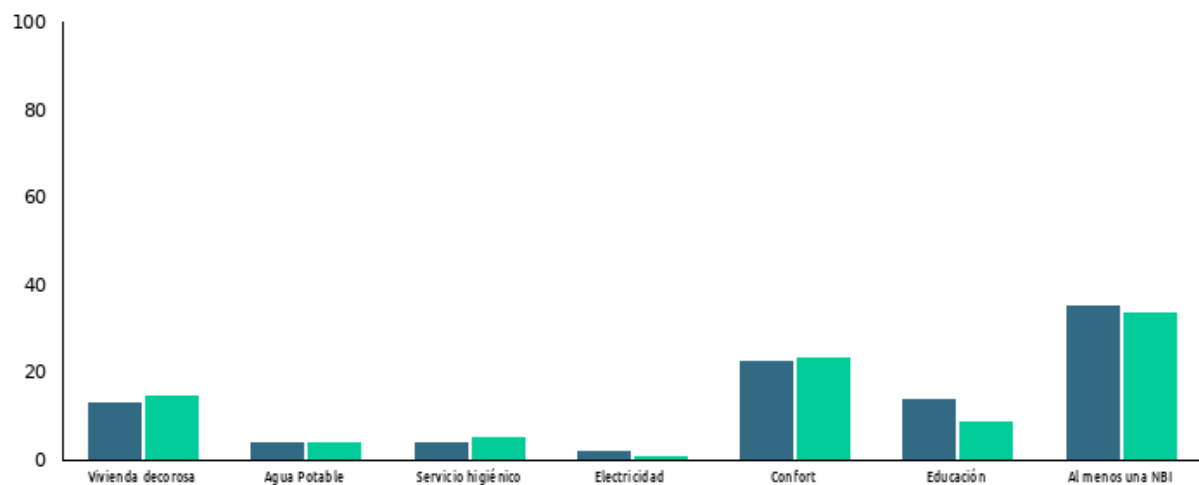
Porcentaje de población según lugar de nacimiento 2011

En esta localidad o paraje	65,1
En otra localidad o paraje de este departamento	9,6
En otro departamento	24,6
En otro país	0,6

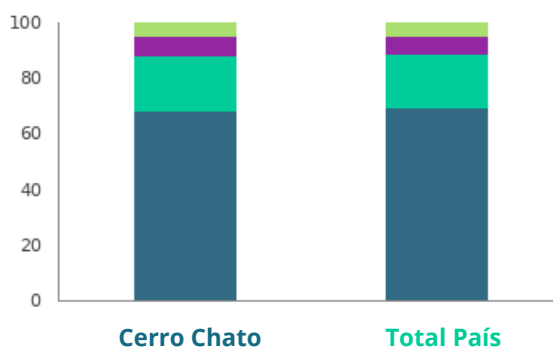


## Ingresos y Bienestar

Porcentaje de personas con Necesidades Básicas Insatisfechas (NBI) en cada dimensión (Censo 2011)



## Porcentaje de hogares según cantidad de Necesidades Básicas Insatisfechas (NBI) 2011



	Cerro Chato	Total País
Necesidades básicas satisfechas	68,4	69,3
Una NBI	20,1	19,6
Dos NBI	6,7	6,4
Tres y más NBI	4,8	4,7



## Vivienda y hogares

### Porcentaje de los hogares con evacuación del sistema sanitario por Red General 2011

Cerro Chato

**27,6**

Total País

**58,6**

### Porcentaje de viviendas con acceso energía eléctrica por red general 2011

Cerro Chato

**96,7**

Total País

**98,7**

### Distribución porcentual de las viviendas con origen del agua para de Red General 2011

Cerro Chato

**95,6**

Total País

**93,8**

### Distribución porcentual de viviendas particulares desocupadas vacantes 2011

Cerro Chato

**2,6**

Total País

**3,1**

### Distribución de los hogares según tipo de hogar unipersonal 2011

Cerro Chato

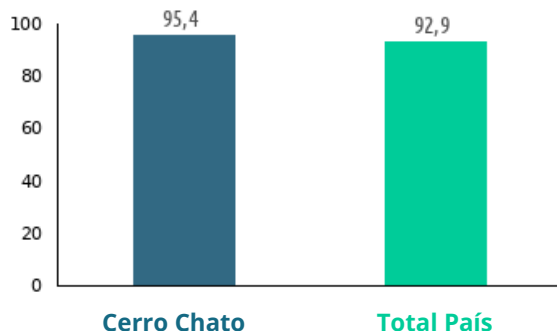
**20**

Total País

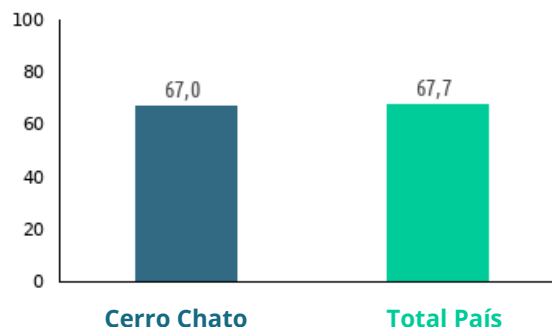
**23,4**



### Tasa neta de asistencia de 6 a 11 años en educación escolar (Censo) 2011



### Tasa neta de asistencia de 12 a 17 años en educación media (Censo) 2011



### Promedio de años de educación de las personas de 25 años y más por sexo (Censo) 2011

	Cerro Chato	Total País
Mujeres	7,7	9,2
Hombres	7,2	8,8
Total	7,5	9

### Tasa de analfabetismo de la población de 15 años y más por sexo (Censo)

	Cerro Chato	Total País
Mujeres	1,1	1,2
Hombres	3,1	1,9
Total	2	1,5

### Porcentaje de población de 25 años y más según máximo nivel educativo alcanzado (Censo) 2011

	Cerro Chato	Total País
Preescolar	0	0
Primaria común	46,4	34,4
Primaria especial	0	0,5
Ciclo básico	18,7	20,6
Bachillerato	21,7	18,3
Educación técnica	2,8	6,2
Magisterio o profesorado	3,1	3,4
Terciario no universitario	1,3	2,3
Universidad o similar	2,6	12,1
Postgrado	0,2	0,9
Nunca asistió	3,1	1,3
Total	100	100



## Mercado Laboral

### Tasa de actividad por sexo 2011

	Cerro Chato	Total País
Mujeres	54	53,1
Hombres	79,3	72,5
Total	66,2	62,2

### Tasa de empleo por sexo 2011

	Cerro Chato	Total País
Mujeres	48	48,5
Hombres	77,1	69,3
Total	62,1	58,3

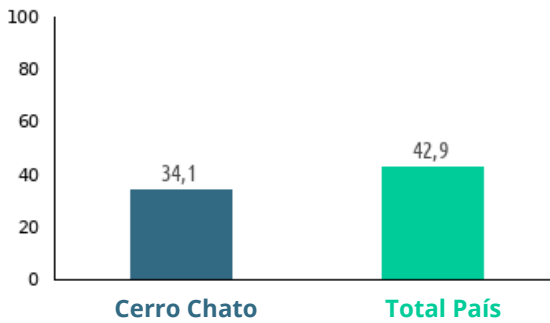
### Tasa de desempleo por sexo 2011

	Cerro Chato	Total País
Mujeres	11,1	8,7
Hombres	2,8	4,4
Total	6,3	6,3



## Tecnologías y comunicación

### Porcentaje de hogares con conexión a internet 2011



### Porcentaje de hogares que tienen PC o laptop 2011

