

Vergara



Población

4.064



Departamento

Treinta y Tres



Área

622,5 Km²



Alcalde

José González



Partido Político

Partido Nacional



Año de creación

2010

En base a datos del Censo 2011, el municipio cuenta con una población de 4.064 habitantes. La densidad de la población es de 6,5 hab/km², la densidad de Treinta y Tres es de 5,1 hab/km². Un 93,8% de la población del municipio es urbana, mayoritariamente tiene ascendencia étnica blanca (88,7%), la población afro o negra representa el 5,3% de la población.

La proporción de personas con al menos una NBI es de 48,3%, valor superior tanto al promedio del departamento (41,1%), como al promedio nacional (33,8%).

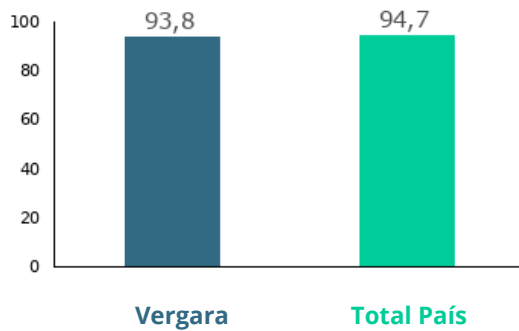
Los indicadores del mercado laboral del municipio presentan una situación desfavorable en relación al departamento, así como al promedio nacional en las tasas de actividad y empleo. Sin embargo, la tasa de desempleo es menor tanto a la tasa departamental como a la nacional. El municipio tiene una tasa de actividad de 49,9%, una tasa de empleo de 47,6% y una tasa de desempleo de 4,6% (2011).

El 4% de la población de 15 años y más del municipio es analfabeta. A su vez, la tasa neta de asistencia (TNA) a educación primaria, es muy similar a la tasa nacional, y ambas inferiores a la tasa departamental. Sin embargo, la TNA a educación media es menor tanto a la TNA departamental como al promedio nacional. El municipio tiene una TNA a educación primaria de 93%, mientras que la nacional es 92,9%. Para educación media, la TNA es de 59% para el municipio y 67,7% para el total país.

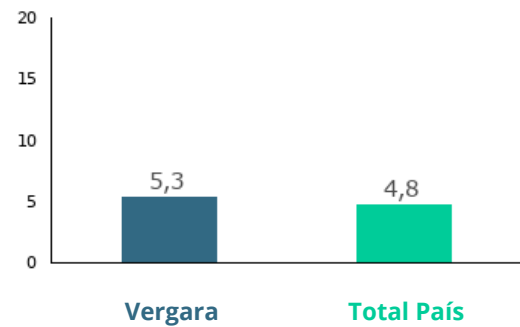


Demografía

Porcentaje de población urbana 2011



Porcentaje de población afrodescendiente 2011



Densidad de Población 2023

Vergara

Total País

Población total por sexo y edad 2011

Edad	Mujeres	Hombres	Total
0 a 14	445	537	982
15 a 24	291	337	628
25 a 44	509	490	999
45 a 64	448	468	916
65 y más	289	250	539
Total	1.982	2.082	4.064

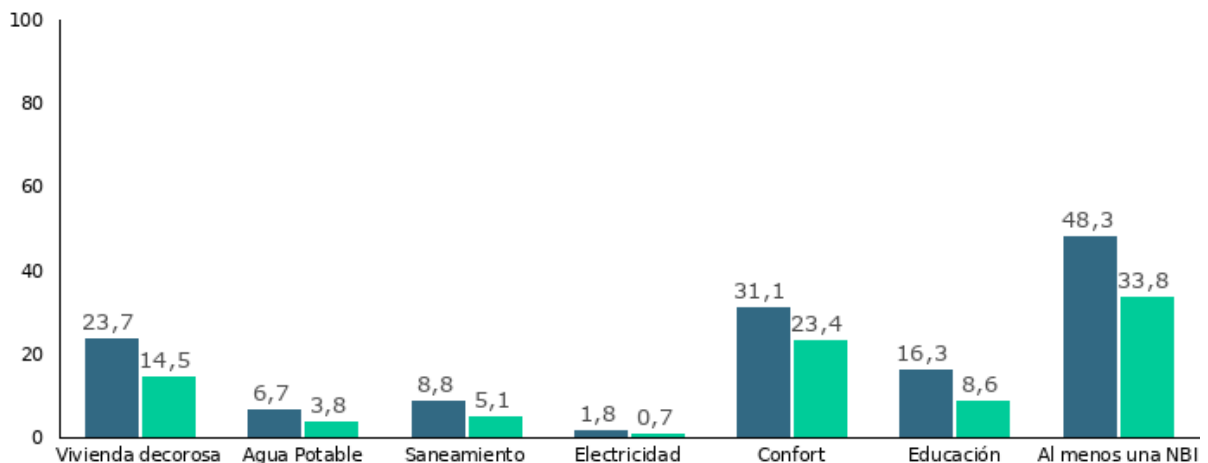
Porcentaje de población según lugar de nacimiento 2011

En esta localidad o paraje	71,5
En otra localidad o paraje de este departamento	15,5
En otro departamento	12,3
En otro país	0,7

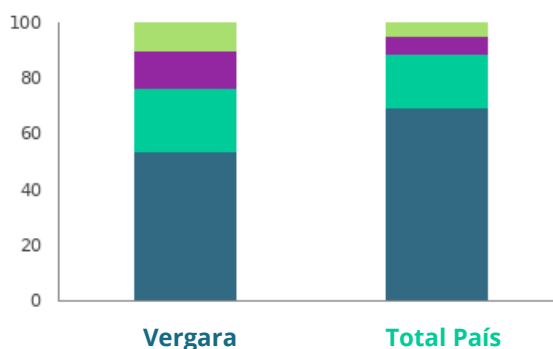


Ingresos y Bienestar

Porcentaje de personas con Necesidades Básicas Insatisfechas (NBI) en cada dimensión (Censo 2011)



Porcentaje de hogares según cantidad de Necesidades Básicas Insatisfechas (NBI) 2011



Necesidades básicas satisfechas	Vergara	Total País
Una NBI	22,8	19,6
Dos NBI	13,1	6,4
Tres y más NBI	10,1	4,7



Vivienda y hogares

Porcentaje de los hogares con evacuación del sistema sanitario por Red General 2011

Vergara
6,1
Total País
58,6

Porcentaje de viviendas con acceso energía eléctrica por red general 2011

Vergara
95,2
Total País
98,7

Distribución porcentual de las viviendas con origen del agua para de Red General 2011

Vergara
93,6
Total País
93,8

Distribución porcentual de viviendas particulares desocupadas vacantes 2011

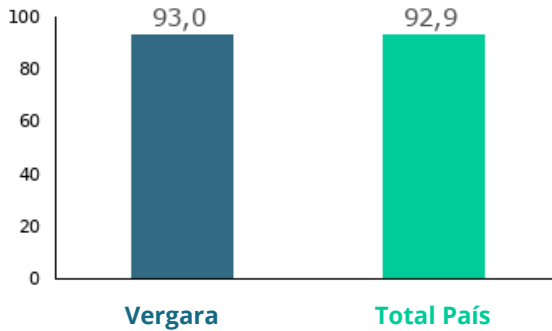
Vergara
4,5
Total País
3,1

Distribución de los hogares según tipo de hogar unipersonal 2011

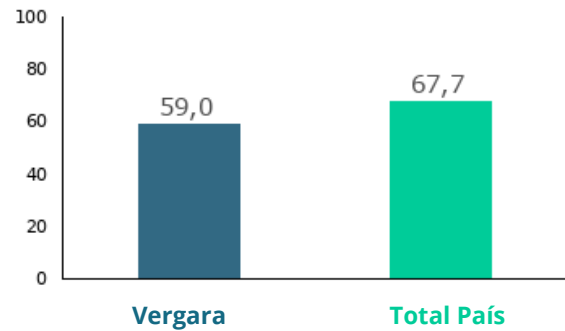
Vergara
23,8
Total País
23,4



Tasa neta de asistencia de 6 a 11 años en educación escolar (Censo) 2011



Tasa neta de asistencia de 12 a 17 años en educación media (Censo) 2011



Promedio de años de educación de las personas de 25 años y más por sexo (Censo) 2011

	Vergara	Total País
Mujeres	7	9,2
Hombres	6,5	8,8
Total	6,8	9

Tasa de analfabetismo de la población de 15 años y más por sexo (Censo)

	Vergara	Total País
Mujeres	3,2	1,2
Hombres	4,7	1,9
Total	4	1,5

Porcentaje de población de 25 años y más según máximo nivel educativo alcanzado (Censo) 2011

	Vergara	Total País
Preescolar	0	0
Primaria común	56,9	34,4
Primaria especial	0,2	0,5
Ciclo básico	21	20,6
Bachillerato	12,2	18,3
Educación técnica	1,9	6,2
Magisterio o profesorado	1,5	3,4
Terciario no universitario	0,9	2,3
Universidad o similar	2	12,1
Postgrado	0	0,9
Nunca asistió	3,3	1,3
Total	100	100



Mercado Laboral

Tasa de actividad por sexo 2011

	Vergara	Total País
Mujeres	33,7	53,1
Hombres	65,8	72,5
Total	49,9	62,2

Tasa de empleo por sexo 2011

	Vergara	Total País
Mujeres	31,4	48,5
Hombres	63,6	69,3
Total	47,6	58,3

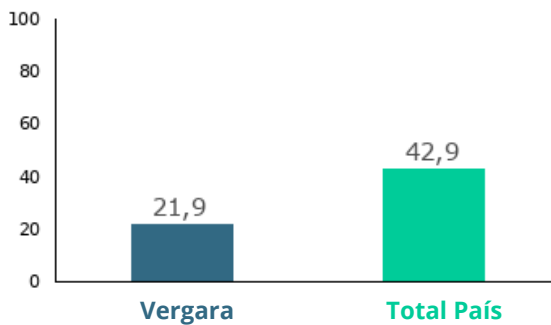
Tasa de desempleo por sexo 2011

	Vergara	Total País
Mujeres	7	8,7
Hombres	3,3	4,4
Total	4,6	6,3



Tecnologías y comunicación

Porcentaje de hogares con conexión a internet
2011



Porcentaje de hogares que tienen PC o laptop
2011

