

Paso de los Toros



Población

13.232



Departamento

Tacuarembó



Área

560,3 Km²



Alcalde

Luis Irigoín



Partido Político

Partido Nacional



Año de creación

2010

En base a datos del Censo 2011, el municipio cuenta con una población de 13.232 habitantes. La densidad de la población es de 23,6 hab/km², en tanto la densidad de Tacuarembó es de apenas 5,8 hab/km². El 98,9% de la población del municipio es urbana, mayoritariamente tiene ascendencia étnica blanca (91,9%), la población afro o negra representa el 3,7% de la población.

La proporción de personas con al menos una NBI es de 35,9%, valor cercano al promedio nacional (33,8%), aunque inferior al promedio departamental (45,2%).

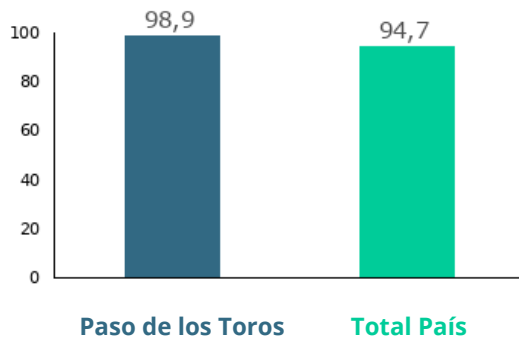
Los indicadores del mercado laboral del municipio presentan una situación desfavorable respecto al promedio departamental, así como al promedio nacional. El municipio tiene una tasa de actividad de 56,7%, una tasa de empleo de 52,2% y una tasa de desempleo de 8% (2011).

El 2,1% de la población de 15 años y más del municipio es analfabeta. A su vez, la tasa neta de asistencia (TNA) a educación primaria, se encuentra en el mismo entorno que la tasa departamental y nacional. La TNA a educación media del municipio es sensiblemente superior tanto a la tasa departamental como a la nacional. El municipio tiene una TNA a educación primaria de 92,2%, para el país la TNA es 92,9%. Para educación media, la TNA es de 68,9% para el municipio, mientras que para el total país es 67,7%.

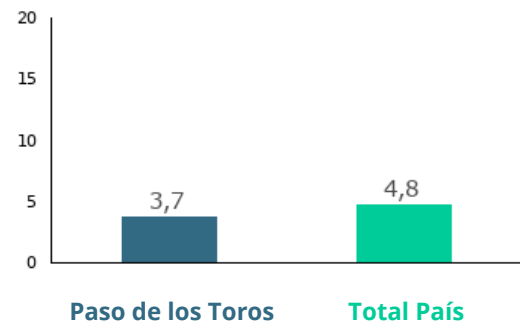


Demografía

Porcentaje de población urbana 2011



Porcentaje de población afrodescendiente 2011



Densidad de Población 2011

Paso de los Toros	23,6
Total País	18,8

Población total por sexo y edad 2011

Edad	Mujeres	Hombres	Total
0 a 14	1.614	1.521	3.135
15 a 24	1.010	995	2.005
25 a 44	1.675	1.560	3.235
45 a 64	1.538	1.471	3.009
65 y más	1.049	799	1.848
Total	6.886	6.346	13.232

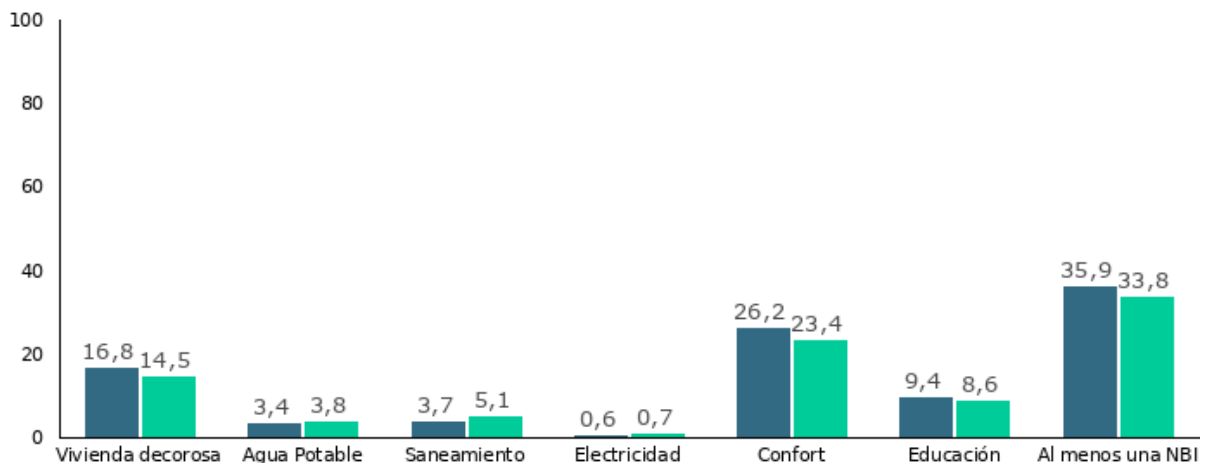
Porcentaje de población según lugar de nacimiento 2011

En esta localidad o paraje	70,4
En otra localidad o paraje de este departamento	9,3
En otro departamento	19,8
En otro país	0,5

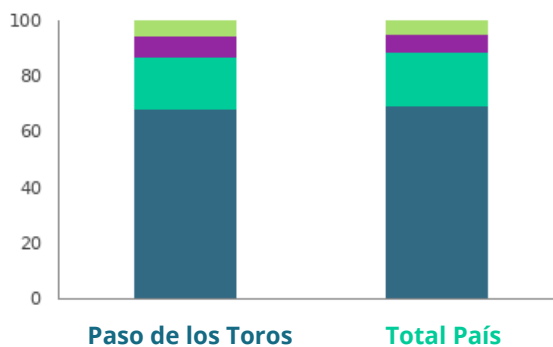


Ingresos y Bienestar

Porcentaje de personas con Necesidades Básicas Insatisfechas (NBI) en cada dimensión (Censo 2011)



Porcentaje de hogares según cantidad de Necesidades Básicas Insatisfechas (NBI) 2011



	Paso de los Toros	Total País
Necesidades básicas satisfechas	68,2	69,3
Una NBI	18,9	19,6
Dos NBI	7,9	6,4
Tres y más NBI	5	4,7



Vivienda y hogares

Porcentaje de los hogares con evacuación del sistema sanitario por Red General 2011

Paso de los Toros

40,1

Total País

58,6

Porcentaje de viviendas con acceso energía eléctrica por red general 2011

Paso de los Toros

98,8

Total País

98,7

Distribución porcentual de las viviendas con origen del agua para de Red General 2011

Paso de los Toros

97,5

Total País

93,8

Distribución porcentual de viviendas particulares desocupadas vacantes 2011

Paso de los Toros

2

Total País

3,1

Distribución de los hogares según tipo de hogar unipersonal 2011

Paso de los Toros

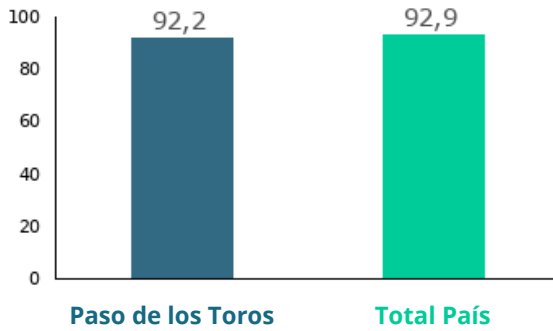
22,7

Total País

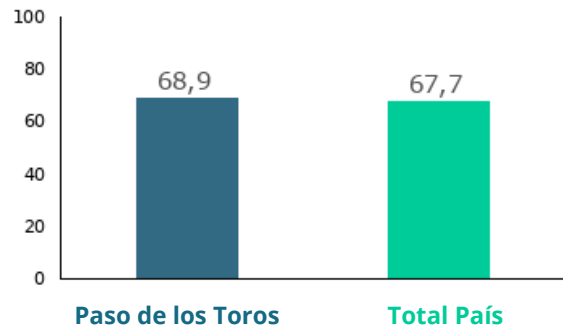
23,4



Tasa neta de asistencia de 6 a 11 años en educación escolar (Censo) 2011



Tasa neta de asistencia de 12 a 17 años en educación media (Censo) 2011



Promedio de años de educación de las personas de 25 años y más por sexo (Censo) 2011

	Paso de los Toros	Total País
Mujeres	7,7	9,2
Hombres	7,6	8,8
Total	7,7	9

Tasa de analfabetismo de la población de 15 años y más por sexo (Censo)

	Paso de los Toros	Total País
Mujeres	2	1,2
Hombres	2,1	1,9
Total	2,1	1,5

Porcentaje de población de 25 años y más según máximo nivel educativo alcanzado (Censo) 2011

	Paso de los Toros	Total País
Preescolar	0,1	0
Primaria común	42,7	34,4
Primaria especial	0,7	0,5
Ciclo básico	27	20,6
Bachillerato	14	18,3
Educación técnica	6	6,2
Magisterio o profesorado	2,8	3,4
Terciario no universitario	1	2,3
Universidad o similar	3,7	12,1
Postgrado	0,2	0,9
Nunca asistió	1,7	1,3
Total	100	100



Mercado Laboral

Tasa de actividad por sexo 2011

Paso de los Toros Total País

Mujeres	45,4	53,1
Hombres	69	72,5
Total	56,7	62,2

Tasa de empleo por sexo 2011

Paso de los Toros Total País

Mujeres	39,3	48,5
Hombres	66,2	69,3
Total	52,2	58,3

Tasa de desempleo por sexo 2011

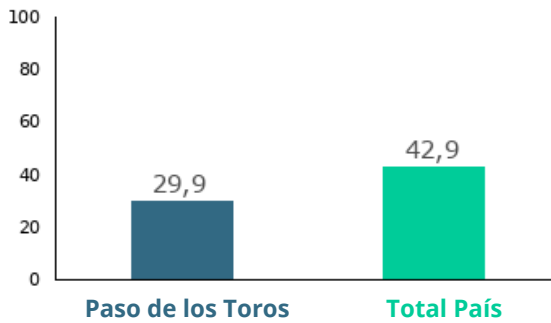
Paso de los Toros Total País

Mujeres	13,4	8,7
Hombres	4,1	4,4
Total	8	6,3



Tecnologías y comunicación

Porcentaje de hogares con conexión a internet 2011



Porcentaje de hogares que tienen PC o laptop 2011

