

Mataojo



Población

1.028



Departamento

Salto



Área

2.241,5 Km²



Alcalde

Rosita Moreno



Partido Político

Frente Amplio



Año de creación

2010

En base a los datos del Censo 2011, el municipio cuenta con una población de 1.028 habitantes. La densidad de la población es de 0,5 hab/km², en tanto la densidad de Salto es de 8,8 hab/km². Un 55,9% de la población del municipio es urbana, mayoritariamente tiene ascendencia étnica blanca (93,6%), la población afro o negra representa el 6,1% de la población.

La proporción de personas con al menos una NBI es de 73,3%, valor considerablemente superior tanto al promedio del departamento (49,4%), como al promedio nacional (33,8%).

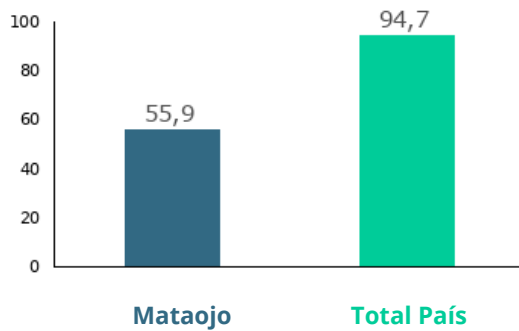
Los indicadores del mercado laboral del municipio presentan una situación desfavorable en relación al departamento y al promedio nacional, en las tasas de actividad y empleo. La tasa de desempleo por su parte es inferior tanto a la tasa departamental como a la nacional. El municipio tiene una tasa de actividad de 42,8%, una tasa de empleo de 41,2% y una tasa de desempleo de 3,6% (2011).

El 5,3% de la población de 15 años y más del municipio es analfabeta. A su vez, la tasa neta de asistencia (TNA) a educación primaria, es superior a la tasa departamental y nacional. La TNA a educación media, es considerablemente menor tanto al promedio departamental como al promedio nacional, siendo la más baja a nivel municipal. El municipio tiene una TNA a educación primaria de 90,4%, mientras que la nacional es 92,9%. Para educación media, la TNA es de 33,7% para el municipio y 67,7% para el país.

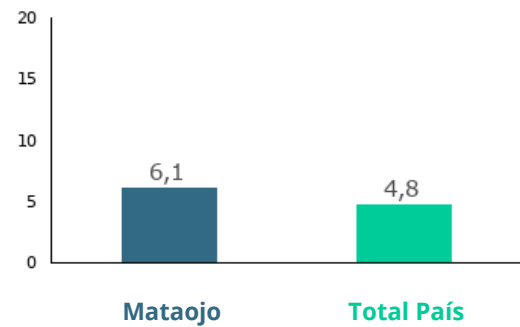


Demografía

Porcentaje de población urbana 2011



Porcentaje de población afrodescendiente 2011



Densidad de Población 2011

Mataojo	0,5
Total País	18,8

Población total por sexo y edad 2011

Edad	Mujeres	Hombres	Total
0 a 14	107	131	238
15 a 24	70	76	146
25 a 44	128	154	282
45 a 64	111	147	258
65 y más	43	61	104
Total	459	569	1.028

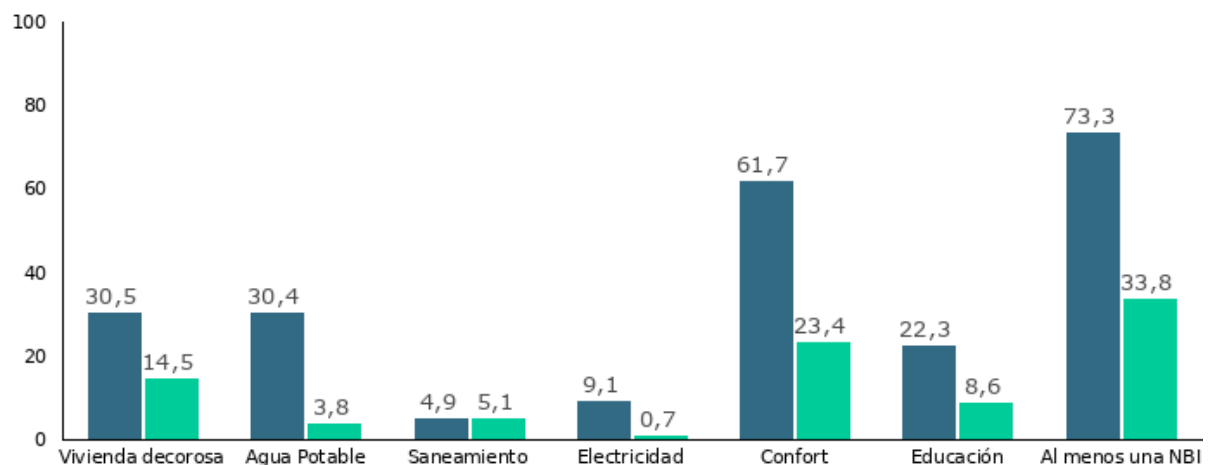
Porcentaje de población según lugar de nacimiento 2011

En esta localidad o paraje	75,5
En otra localidad o paraje de este departamento	13,8
En otro departamento	10,3
En otro país	0,4

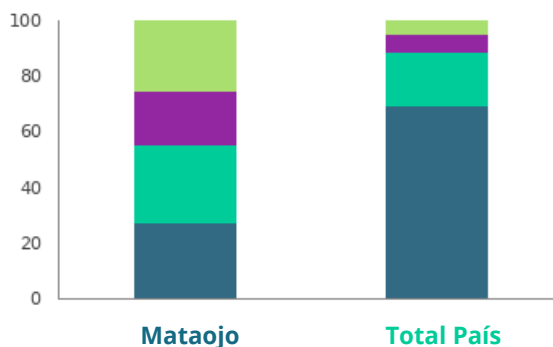


Ingresos y Bienestar

Porcentaje de personas con Necesidades Básicas Insatisfechas (NBI) en cada dimensión (Censo 2011)



Porcentaje de hogares según cantidad de Necesidades Básicas Insatisfechas (NBI) 2011



Necesidades básicas satisfechas	Mataojo	Total País
Una NBI	28	19,6
Dos NBI	19,5	6,4
Tres y más NBI	24,9	4,7



Vivienda y hogares

Porcentaje de los hogares con evacuación del sistema sanitario por Red General 2011

Mataojo
6,2
Total País
58,6

Porcentaje de viviendas con acceso energía eléctrica por red general 2011

Mataojo
57,7
Total País
98,7

Distribución porcentual de las viviendas con origen del agua para de Red General 2011

Mataojo
22,6
Total País
93,8

Distribución porcentual de viviendas particulares desocupadas vacantes 2011

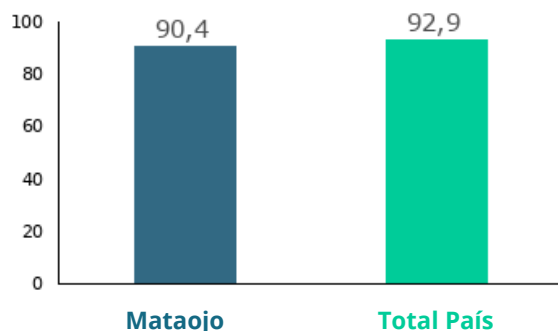
Mataojo
4,3
Total País
3,1

Distribución de los hogares según tipo de hogar unipersonal 2011

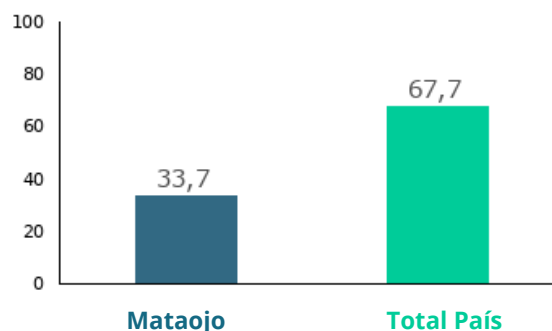
Mataojo
22,4
Total País
23,4



Tasa neta de asistencia de 6 a 11 años en educación escolar (Censo) 2011



Tasa neta de asistencia de 12 a 17 años en educación media (Censo) 2011



Promedio de años de educación de las personas de 25 años y más por sexo (Censo) 2011

	Mataojo	Total País
Mujeres	5,6	9,2
Hombres	5,4	8,8
Total	5,5	9

Tasa de analfabetismo de la población de 15 años y más por sexo (Censo)

	Mataojo	Total País
Mujeres	3,2	1,2
Hombres	7	1,9
Total	5,3	1,5

Porcentaje de población de 25 años y más según máximo nivel educativo alcanzado (Censo) 2011

	Mataojo	Total País
Preescolar	0	0
Primaria común	85	34,4
Primaria especial	0	0,5
Ciclo básico	7,7	20,6
Bachillerato	2,5	18,3
Educación técnica	0,2	6,2
Magisterio o profesorado	0,7	3,4
Terciario no universitario	0	2,3
Universidad o similar	0,3	12,1
Postgrado	0	0,9
Nunca asistió	3,8	1,3
Total	100	100



Mercado Laboral

Tasa de actividad por sexo 2011

	Mataojo	Total País
Mujeres	20,3	53,1
Hombres	61,4	72,5
Total	42,8	62,2

Tasa de empleo por sexo 2011

	Mataojo	Total País
Mujeres	17,5	48,5
Hombres	60,9	69,3
Total	41,2	58,3

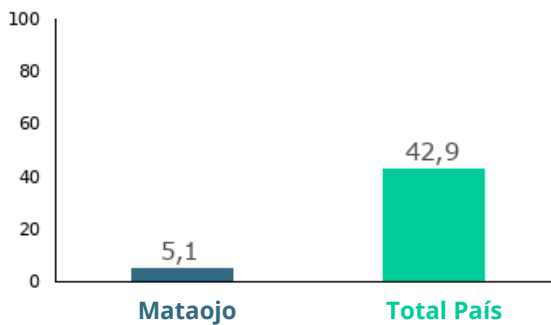
Tasa de desempleo por sexo 2011

	Mataojo	Total País
Mujeres	14,1	8,7
Hombres	0,8	4,4
Total	3,6	6,3



Tecnologías y comunicación

Porcentaje de hogares con conexión a internet
2011



Porcentaje de hogares que tienen PC o laptop
2011

