

Villa Constitución



Población

3.896



Departamento

Salto



Área

1.537,8 Km²



Alcalde

Carlos Souto



Partido Político

Frente Amplio



Año de creación

2010

En base a los datos del Censo 2011, el municipio cuenta con una población de 3.896 habitantes. La densidad de la población es de 2,5 hab/km², en tanto la densidad de Salto es de 8,8 hab/km². Un 80,1% de la población del municipio es urbana, mayoritariamente tiene ascendencia étnica blanca (86%), la población afro o negra representa el 4,9% de la población.

La proporción de personas con al menos una NBI es de 48,8%, valor similar al promedio del departamento (49,4%), y ambos superiores al promedio nacional (33,8%).

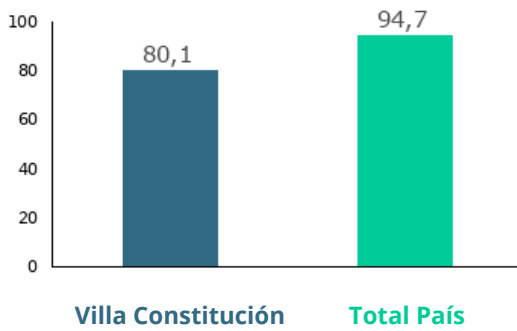
Los indicadores del mercado laboral del municipio presentan una situación desfavorable tanto en relación al departamento como al promedio nacional, en las tasas de actividad y empleo. La tasa de desempleo por su parte es inferior tanto a la tasa departamental como a la nacional. El municipio tiene una tasa de actividad de 50,5%, una tasa de empleo de 49% y una tasa de desempleo de 2,9% (2011).

El 3,5% de la población de 15 años y más del municipio es analfabeta. La tasa neta de asistencia (TNA) a educación primaria, es similar a la tasa departamental y nacional. La TNA a educación media, en cambio, es inferior al promedio departamental, así como al promedio nacional. El municipio tiene una TNA a educación primaria de 92,6%, mientras que la nacional es 92,9%. Para educación media, la TNA es de 58,7% para el municipio y 67,7% para el país.

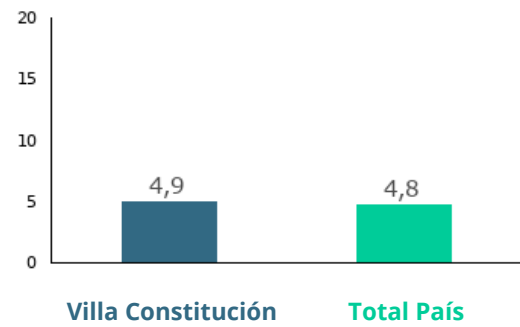


Demografía

Porcentaje de población urbana 2011



Porcentaje de población afrodescendiente 2011



Densidad de Población 2011

Villa Constitución	2,5
Total País	18,8

Población total por sexo y edad 2011

Edad	Mujeres	Hombres	Total
0 a 14	587	619	1.206
15 a 24	288	307	595
25 a 44	500	483	983
45 a 64	323	339	662
65 y más	204	246	450
Total	1.902	1.994	3.896

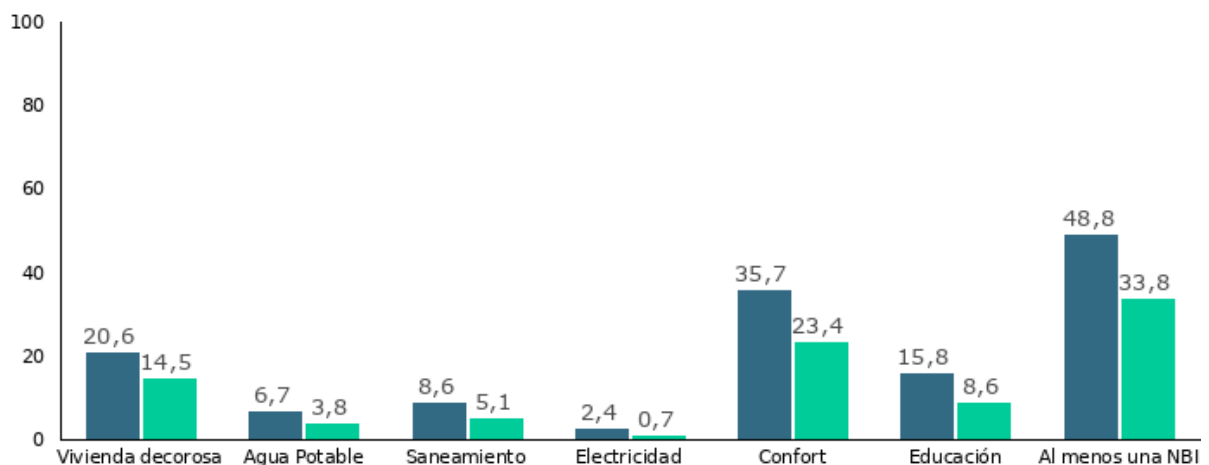
Porcentaje de población según lugar de nacimiento 2011

En esta localidad o paraje	77,6
En otra localidad o paraje de este departamento	15,6
En otro departamento	6,3
En otro país	0,4

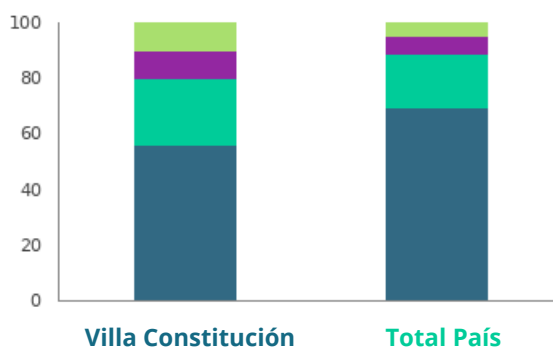


Ingresos y Bienestar

Porcentaje de personas con Necesidades Básicas Insatisfechas (NBI) en cada dimensión (Censo 2011)



Porcentaje de hogares según cantidad de Necesidades Básicas Insatisfechas (NBI) 2011



	Villa Constitución	Total País
Necesidades básicas satisfechas	55,9	69,3
Una NBI	24,4	19,6
Dos NBI	9,5	6,4
Tres y más NBI	10,1	4,7



Vivienda y hogares

Porcentaje de los hogares con evacuación del sistema sanitario por Red General 2011

Villa Constitución

68,9

Total País

58,6

Porcentaje de viviendas con acceso energía eléctrica por red general 2011

Villa Constitución

95,2

Total País

98,7

Distribución porcentual de las viviendas con origen del agua para de Red General 2011

Villa Constitución

74,9

Total País

93,8

Distribución porcentual de viviendas particulares desocupadas vacantes 2011

Villa Constitución

2,6

Total País

3,1

Distribución de los hogares según tipo de hogar unipersonal 2011

Villa Constitución

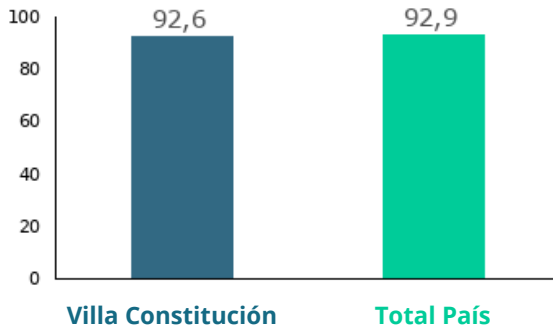
16,9

Total País

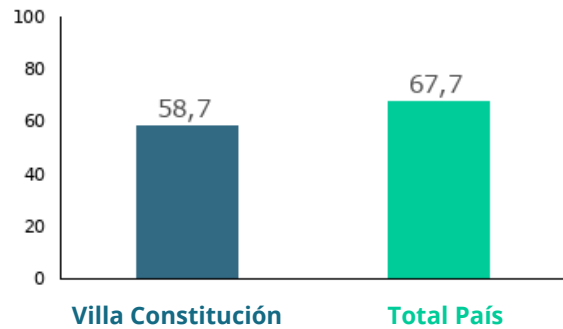
23,4



Tasa neta de asistencia de 6 a 11 años en educación escolar (Censo) 2011



Tasa neta de asistencia de 12 a 17 años en educación media (Censo) 2011



Promedio de años de educación de las personas de 25 años y más por sexo (Censo) 2011

	Villa Constitución	Total País
Mujeres	6,7	9,2
Hombres	6	8,8
Total	6,3	9

Tasa de analfabetismo de la población de 15 años y más por sexo (Censo)

	Villa Constitución	Total País
Mujeres	3,3	1,2
Hombres	3,6	1,9
Total	3,5	1,5

Porcentaje de población de 25 años y más según máximo nivel educativo alcanzado (Censo) 2011

	Villa Constitución	Total País
Preescolar	0,2	0
Primaria común	63,5	34,4
Primaria especial	0,6	0,5
Ciclo básico	19,1	20,6
Bachillerato	9,6	18,3
Educación técnica	2	6,2
Magisterio o profesorado	0,9	3,4
Terciario no universitario	0,3	2,3
Universidad o similar	1,5	12,1
Postgrado	0	0,9
Nunca asistió	2,5	1,3
Total	100	100



Mercado Laboral

Tasa de actividad por sexo 2011

Villa Constitución Total País

Mujeres	33,6	53,1
Hombres	67,2	72,5
Total	50,5	62,2

Tasa de empleo por sexo 2011

Villa Constitución Total País

Mujeres	31,4	48,5
Hombres	66,5	69,3
Total	49	58,3

Tasa de desempleo por sexo 2011

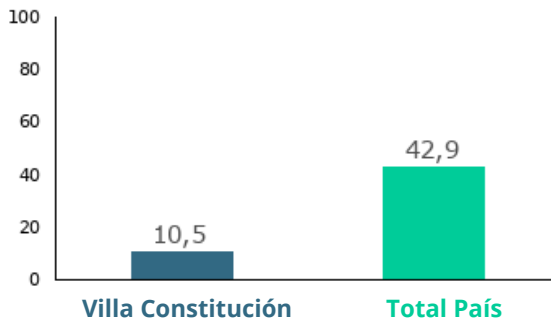
Villa Constitución Total País

Mujeres	6,5	8,7
Hombres	1,2	4,4
Total	2,9	6,3



Tecnologías y comunicación

Porcentaje de hogares con conexión a internet 2011



Porcentaje de hogares que tienen PC o laptop 2011

