

Belén



Población

2.269



Departamento

Salto



Área

164,7 Km²



Alcalde

Luis Zuliani



Partido Político

Frente Amplio



Año de creación

2010

En base a los datos del Censo 2011, el municipio cuenta con una población de 2.269 habitantes. La densidad de la población es de 13,8 hab/km², en tanto la densidad de Salto es de 8,8 hab/km². Un 97,9% de la población del municipio es urbana, mayoritariamente tiene ascendencia étnica blanca (87,9%), la población afro o negra representa el 3,5% de la población.

La proporción de personas con al menos una NBI es de 48,4%, un punto por debajo del promedio del departamento (49,4%), pero superior al promedio nacional (33,8%).

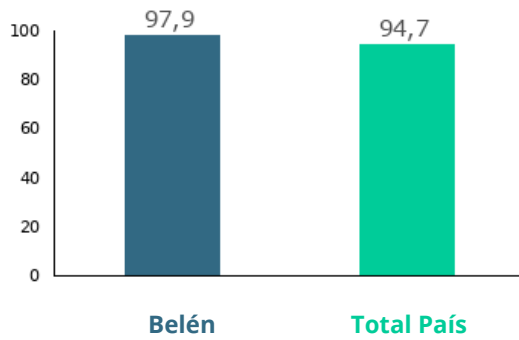
Las tasas de actividad y empleo del municipio presentan una situación similar al departamento, y desfavorable respecto al promedio nacional. La tasa de desempleo, por su parte, es inferior tanto a la tasa departamental como a la nacional. El municipio tiene una tasa de actividad de 57,7%, una tasa de empleo de 54,9% y una tasa de desempleo de 4,8% (2011).

El 3,3% de la población de 15 años y más del municipio es analfabeta. La tasa neta de asistencia (TNA) a educación primaria es similar a la tasa departamental y nacional. La TNA a educación media, es inferior al promedio departamental y al nacional. El municipio tiene una TNA a educación primaria de 93,2%, mientras que la nacional es 92,9%. Para educación media, la TNA es de 63,5% para el municipio y 67,7% para el país.

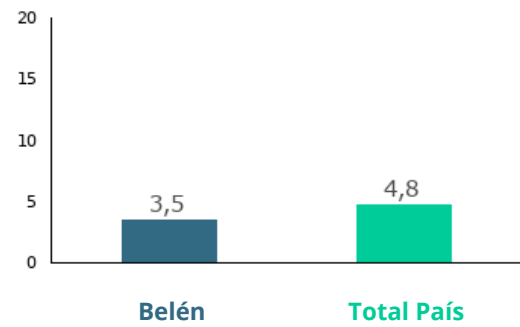


Demografía

Porcentaje de población urbana 2011



Porcentaje de población afrodescendiente 2011



Densidad de Población 2011

Belén	13,8
Total País	18,8

Población total por sexo y edad 2011

Edad	Mujeres	Hombres	Total
0 a 14	291	310	601
15 a 24	179	189	368
25 a 44	271	265	536
45 a 64	233	252	485
65 y más	148	131	279
Total	1.122	1.147	2.269

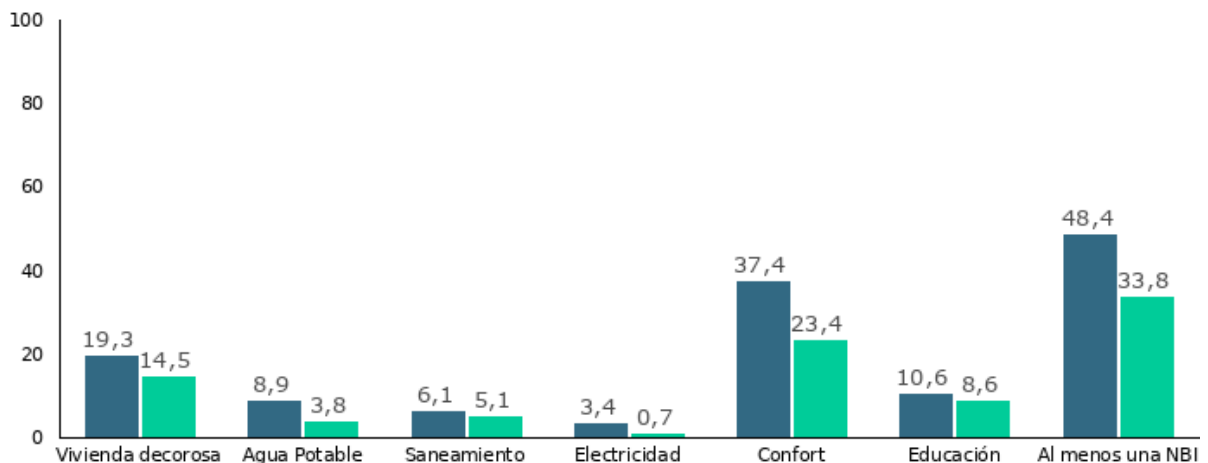
Porcentaje de población según lugar de nacimiento 2011

En esta localidad o paraje	76,9
En otra localidad o paraje de este departamento	12,5
En otro departamento	10,1
En otro país	0,5

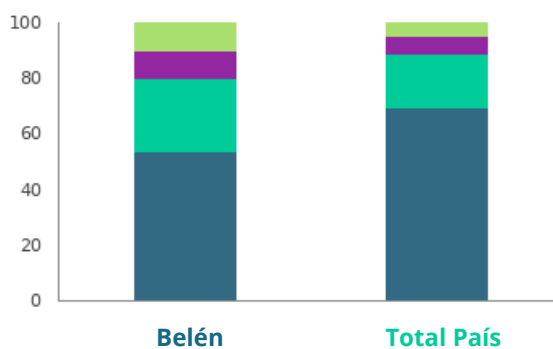


Ingresos y Bienestar

Porcentaje de personas con Necesidades Básicas Insatisfechas (NBI) en cada dimensión (Censo 2011)



Porcentaje de hogares según cantidad de Necesidades Básicas Insatisfechas (NBI) 2011



Necesidades básicas satisfechas	Belén	Total País
Una NBI	26,2	19,6
Dos NBI	10,3	6,4
Tres y más NBI	9,7	4,7



Vivienda y hogares

Porcentaje de los hogares con evacuación del sistema sanitario por Red General 2011

Belén
61,7
Total País
58,6

Porcentaje de viviendas con acceso energía eléctrica por red general 2011

Belén
95,5
Total País
98,7

Distribución porcentual de las viviendas con origen del agua para de Red General 2011

Belén
89,5
Total País
93,8

Distribución porcentual de viviendas particulares desocupadas vacantes 2011

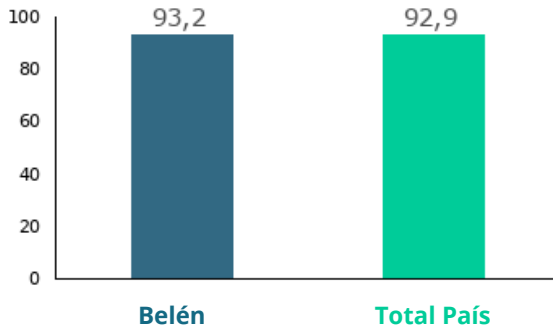
Belén
3,2
Total País
3,1

Distribución de los hogares según tipo de hogar unipersonal 2011

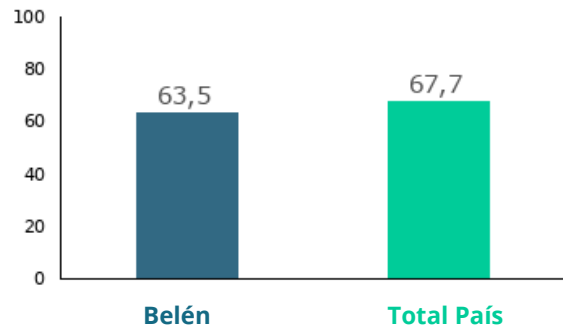
Belén
18,8
Total País
23,4



Tasa neta de asistencia de 6 a 11 años en educación escolar (Censo) 2011



Tasa neta de asistencia de 12 a 17 años en educación media (Censo) 2011



Promedio de años de educación de las personas de 25 años y más por sexo (Censo) 2011

	Belén	Total País
Mujeres	6,7	9,2
Hombres	6,4	8,8
Total	6,5	9

Tasa de analfabetismo de la población de 15 años y más por sexo (Censo)

	Belén	Total País
Mujeres	2,8	1,2
Hombres	3,8	1,9
Total	3,3	1,5

Porcentaje de población de 25 años y más según máximo nivel educativo alcanzado (Censo) 2011

	Belén	Total País
Preescolar	0	0
Primaria común	55,8	34,4
Primaria especial	0,1	0,5
Ciclo básico	28,1	20,6
Bachillerato	6,2	18,3
Educación técnica	4	6,2
Magisterio o profesorado	0,5	3,4
Terciario no universitario	0,8	2,3
Universidad o similar	1,4	12,1
Postgrado	0,1	0,9
Nunca asistió	3,1	1,3
Total	100	100



Mercado Laboral

Tasa de actividad por sexo 2011

	Belén	Total País
Mujeres	43,2	53,1
Hombres	72,2	72,5
Total	57,7	62,2

Tasa de empleo por sexo 2011

	Belén	Total País
Mujeres	39,9	48,5
Hombres	70	69,3
Total	54,9	58,3

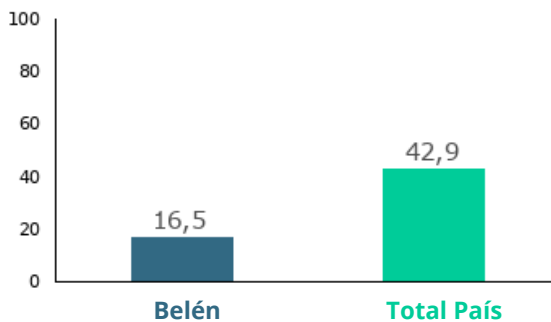
Tasa de desempleo por sexo 2011

	Belén	Total País
Mujeres	7,8	8,7
Hombres	3,1	4,4
Total	4,8	6,3



Tecnologías y comunicación

Porcentaje de hogares con conexión a internet
2011



Porcentaje de hogares que tienen PC o laptop
2011

