

# Lascano



## Población

7.922



## Departamento

Rocha



## Área

745,5 Km<sup>2</sup>



## Alcalde

Víctor Larrosa



## Partido Político

Partido Nacional



## Año de creación

2010

En base a datos del Censo 2011, el municipio cuenta con una población de 7.922 habitantes. La densidad de la población es de 10,6 hab/km<sup>2</sup>, en tanto la densidad de Rocha es de 6,5 hab/km<sup>2</sup>. El 96,5% de la población del municipio es urbana, mayoritariamente tiene ascendencia étnica blanca (91,8%), la población afro o negra representa el 5,2% de la población.

La proporción de personas con al menos una NBI es de 29,3%, valor inferior al promedio nacional (33,8%), así como al promedio departamental (35%).

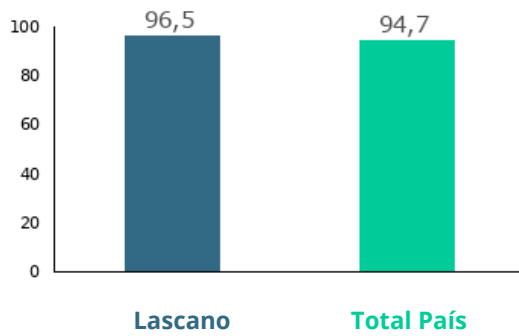
Los indicadores del mercado laboral del municipio presentan una situación desfavorable respecto al promedio departamental así como al promedio nacional, en las tasas de actividad y empleo. La tasa de desempleo, por su parte, está al mismo nivel que la departamental, ambas por debajo de la tasa nacional. El municipio tiene una tasa de actividad de 54,9%, una tasa de empleo de 51,9% y una tasa de desempleo de 5,6% (2011).

El 3,3% de la población de 15 años y más del municipio es analfabeta. A su vez, la tasa neta de asistencia (TNA) a educación primaria, es superior a la TNA departamental, como a la TNA nacional. La TNA a educación media del municipio, es igual a la TNA nacional, ambas superiores a la TNA departamental. El municipio tiene una TNA a educación primaria de 94,4%, para el departamento la TNA es 93,8%. Para educación media, la TNA es de 67,7% para el municipio, mientras que para el departamento es 66,3%.

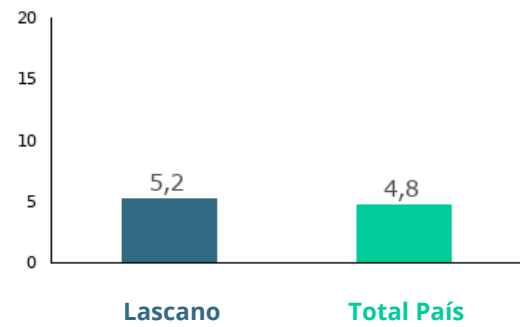


## Demografía

Porcentaje de población urbana 2011



Porcentaje de población afrodescendiente 2011



Densidad de Población 2011

Lascano	10,6
Total País	18,8

Población total por sexo y edad 2011

Edad	Mujeres	Hombres	Total
0 a 14	885	922	1.807
15 a 24	532	549	1.081
25 a 44	1.053	1.026	2.079
45 a 64	850	902	1.752
65 y más	654	549	1.203
Total	3.974	3.948	7.922

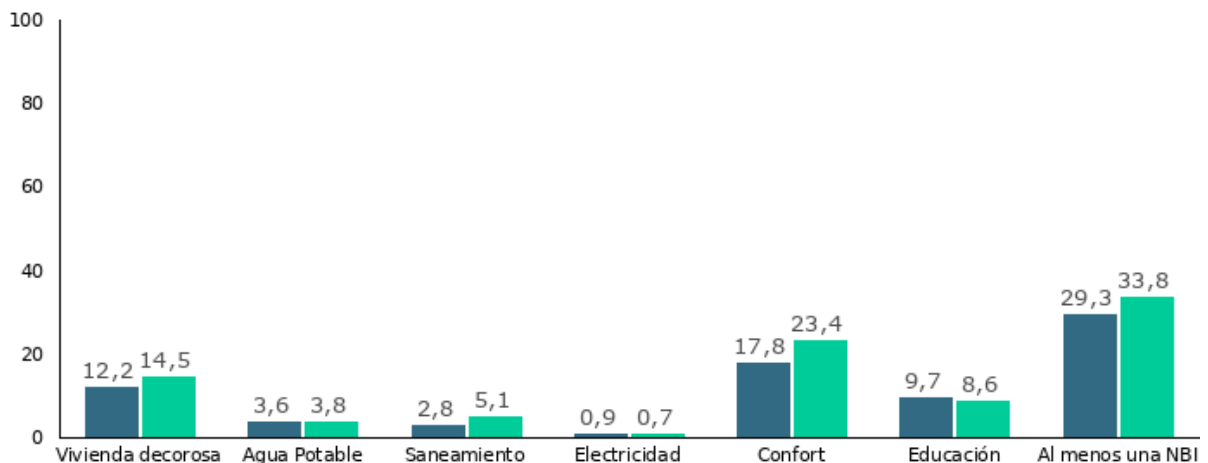
Porcentaje de población según lugar de nacimiento 2011

En esta localidad o paraje	74,9
En otra localidad o paraje de este departamento	11,6
En otro departamento	13
En otro país	0,5

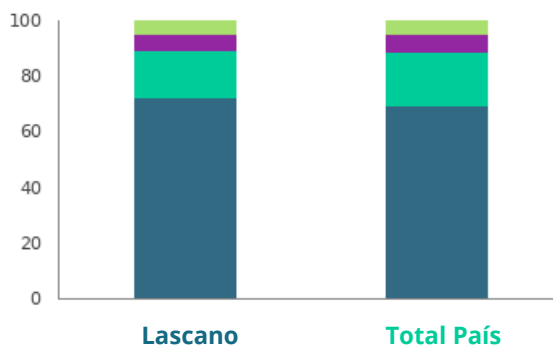


## Ingresos y Bienestar

Porcentaje de personas con Necesidades Básicas Insatisfechas (NBI) en cada dimensión (Censo 2011)



## Porcentaje de hogares según cantidad de Necesidades Básicas Insatisfechas (NBI) 2011



Necesidades básicas satisfechas	Lascano	Total País
Una NBI	16,9	19,6
Dos NBI	6,2	6,4
Tres y más NBI	4,4	4,7



## Vivienda y hogares

### Porcentaje de los hogares con evacuación del sistema sanitario por Red General 2011

Lascano  
**1,5**  
Total País  
**58,6**

### Porcentaje de viviendas con acceso energía eléctrica por red general 2011

Lascano  
**98,5**  
Total País  
**98,7**

### Distribución porcentual de las viviendas con origen del agua para de Red General 2011

Lascano  
**98**  
Total País  
**93,8**

### Distribución porcentual de viviendas particulares desocupadas vacantes 2011

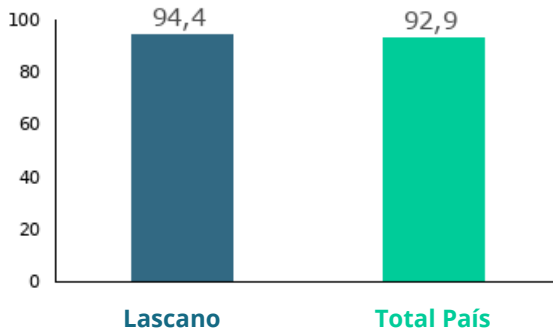
Lascano  
**5,7**  
Total País  
**3,1**

### Distribución de los hogares según tipo de hogar unipersonal 2011

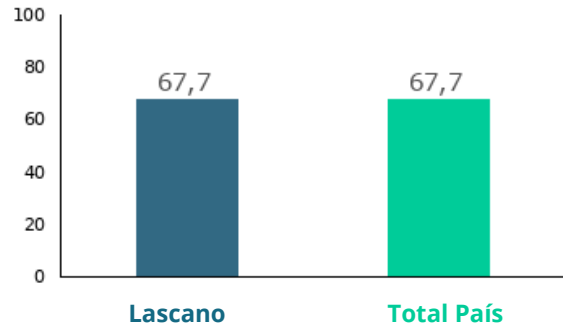
Lascano  
**25,7**  
Total País  
**23,4**



**Tasa neta de asistencia de 6 a 11 años en educación escolar (Censo) 2011**



**Tasa neta de asistencia de 12 a 17 años en educación media (Censo) 2011**



**Promedio de años de educación de las personas de 25 años y más por sexo (Censo) 2011**

	Lascano	Total País
Mujeres	7,6	9,2
Hombres	7	8,8
Total	7,3	9

**Tasa de analfabetismo de la población de 15 años y más por sexo (Censo)**

	Lascano	Total País
Mujeres	2,5	1,2
Hombres	4	1,9
Total	3,3	1,5

**Porcentaje de población de 25 años y más según máximo nivel educativo alcanzado (Censo) 2011**

	Lascano	Total País
Preescolar	0	0
Primaria común	49,7	34,4
Primaria especial	0,5	0,5
Ciclo básico	26,4	20,6
Bachillerato	12,4	18,3
Educación técnica	1,8	6,2
Magisterio o profesorado	2,3	3,4
Terciario no universitario	0,9	2,3
Universidad o similar	3,7	12,1
Postgrado	0	0,9
Nunca asistió	2,3	1,3
Total	100	100



## Mercado Laboral

Tasa de actividad por sexo 2011

	Lascano	Total País
Mujeres	41,9	53,1
Hombres	68,2	72,5
Total	54,9	62,2

Tasa de empleo por sexo 2011

	Lascano	Total País
Mujeres	37,5	48,5
Hombres	66,6	69,3
Total	51,9	58,3

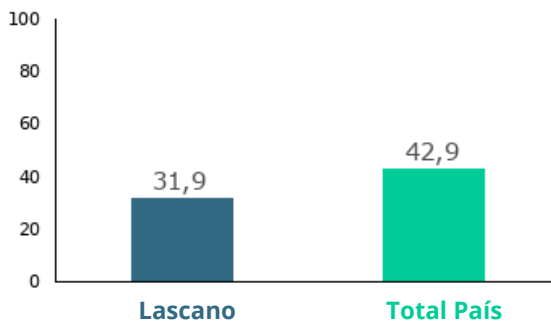
Tasa de desempleo por sexo 2011

	Lascano	Total País
Mujeres	10,5	8,7
Hombres	2,5	4,4
Total	5,6	6,3



## Tecnologías y comunicación

Porcentaje de hogares con conexión a internet  
2011



Porcentaje de hogares que tienen PC o laptop  
2011

