

La Paloma



Población

5.516



Departamento

Rocha



Área

247,7 Km2



Alcalde

Sergio Muniz



Partido Político

Frente Amplio



Año de creación

2010

En base a los datos del Censo 2011, el municipio cuenta con una población de 5.516 habitantes. La densidad de la población es de 22,3 hab/km², en tanto la densidad de Rocha es de 6,5 hab/km². El 95,9% de la población del municipio es urbana, mayoritariamente tiene ascendencia étnica blanca (93,7%), la población afro o negra representa el 2,6% de la población.

La proporción de personas con al menos una NBI es de 28,9%, valor inferior al promedio nacional (33,8%), así como al promedio departamental (35%).

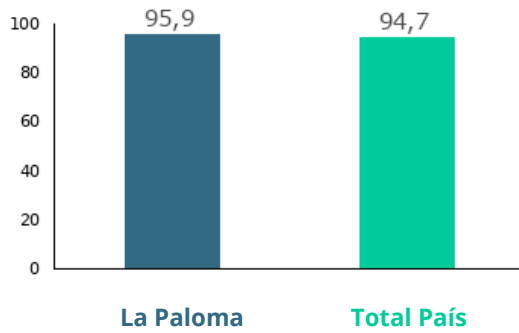
Los indicadores del mercado laboral del municipio presentan una situación favorable respecto al promedio departamental así como al promedio nacional. La tasa de desempleo se encuentra en el entorno de la tasa departamental, ambas menores al porcentaje nacional. El municipio tiene una tasa de actividad de 66,1%, una tasa de empleo de 62,7% y una tasa de desempleo de 5,2% (2011).

El 0,5% de la población de 15 años y más del municipio es analfabeta. A su vez, la tasa neta de asistencia (TNA) a educación primaria, es sensiblemente inferior a la TNA departamental, aunque similar a la TNA nacional. La TNA a educación media del municipio, es superior tanto al a TNA departamental como a la TNA nacional. El municipio tiene una TNA a educación primaria de 92,4%, para el departamento la TNA es 93,8%. Para educación media, la TNA es de 74,2% para el municipio, mientras que para el departamento es 66,3%.

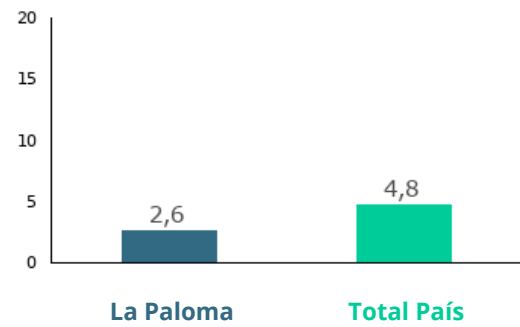


Demografía

Porcentaje de población urbana 2011



Porcentaje de población afrodescendiente 2011



Densidad de Población 2011

La Paloma	22,3
Total País	18,8

Población total por sexo y edad 2011

Edad	Mujeres	Hombres	Total
0 a 14	611	653	1.264
15 a 24	366	368	734
25 a 44	772	795	1.567
45 a 64	631	656	1.287
65 y más	357	307	664
Total	2.737	2.779	5.516

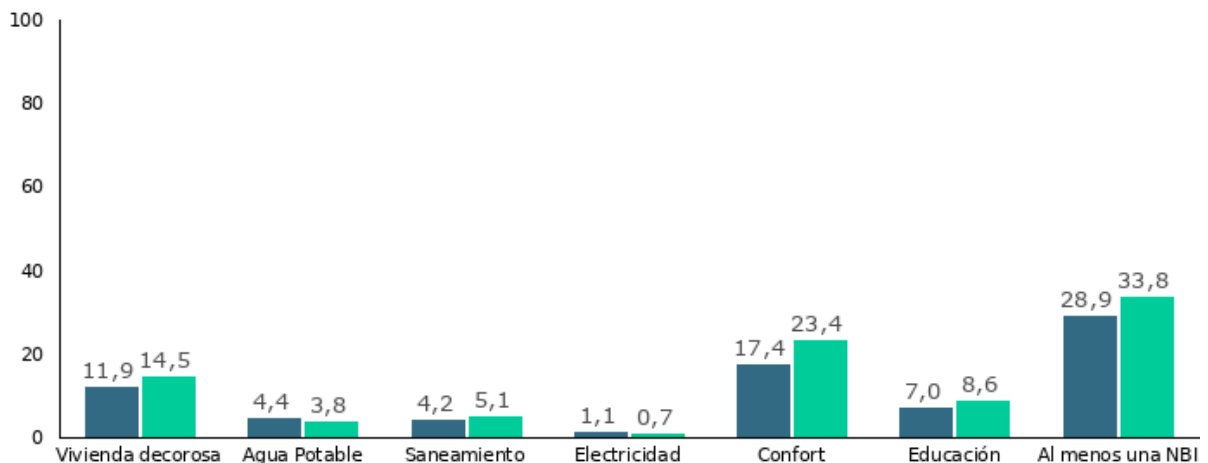
Porcentaje de población según lugar de nacimiento 2011

En esta localidad o paraje	32,3
En otra localidad o paraje de este departamento	32,6
En otro departamento	31,1
En otro país	4

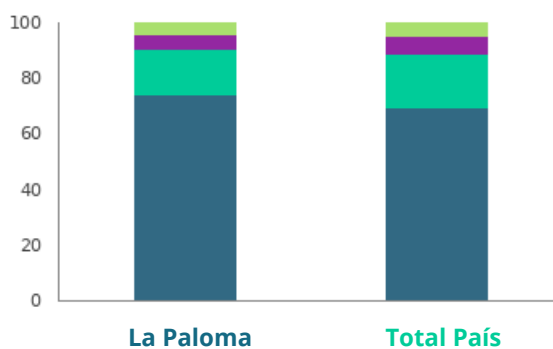


Ingresos y Bienestar

Porcentaje de personas con Necesidades Básicas Insatisfechas (NBI) en cada dimensión (Censo 2011)



Porcentaje de hogares según cantidad de Necesidades Básicas Insatisfechas (NBI) 2011



	La Paloma	Total País
Necesidades básicas satisfechas	74,3	69,3
Una NBI	16,2	19,6
Dos NBI	5,6	6,4
Tres y más NBI	3,8	4,7



Vivienda y hogares

Porcentaje de los hogares con evacuación del sistema sanitario por Red General 2011

La Paloma

0,2

Total País

58,6

Porcentaje de viviendas con acceso energía eléctrica por red general 2011

La Paloma

97,7

Total País

98,7

Distribución porcentual de las viviendas con origen del agua para de Red General 2011

La Paloma

89,7

Total País

93,8

Distribución porcentual de viviendas particulares desocupadas vacantes 2011

La Paloma

0,9

Total País

3,1

Distribución de los hogares según tipo de hogar unipersonal 2011

La Paloma

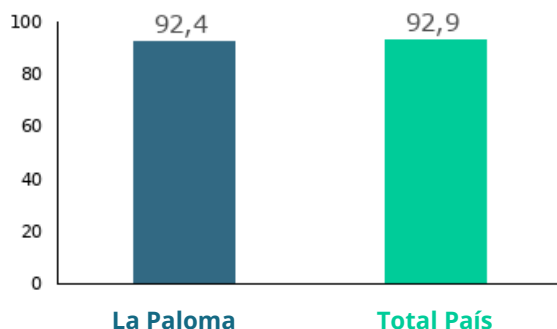
29,5

Total País

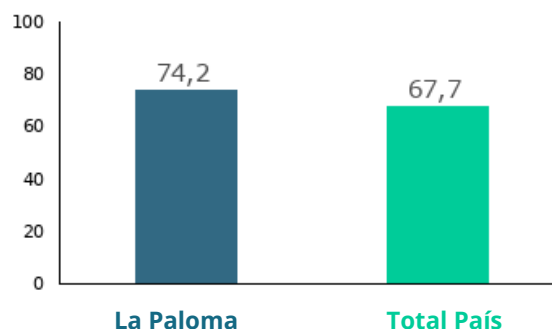
23,4



Tasa neta de asistencia de 6 a 11 años en educación escolar (Censo) 2011



Tasa neta de asistencia de 12 a 17 años en educación media (Censo) 2011



Promedio de años de educación de las personas de 25 años y más por sexo (Censo) 2011

	La Paloma	Total País
Mujeres	9,7	9,2
Hombres	9,2	8,8
Total	9,5	9

Tasa de analfabetismo de la población de 15 años y más por sexo (Censo)

	La Paloma	Total País
Mujeres	0,4	1,2
Hombres	0,7	1,9
Total	0,5	1,5

Porcentaje de población de 25 años y más según máximo nivel educativo alcanzado (Censo) 2011

	La Paloma	Total País
Preescolar	0	0
Primaria común	26,8	34,4
Primaria especial	0,4	0,5
Ciclo básico	22,5	20,6
Bachillerato	22,8	18,3
Educación técnica	7,6	6,2
Magisterio o profesorado	4,2	3,4
Terciario no universitario	2,9	2,3
Universidad o similar	11,6	12,1
Postgrado	0,7	0,9
Nunca asistió	0,6	1,3
Total	100	100



Mercado Laboral

Tasa de actividad por sexo 2011

	La Paloma	Total País
Mujeres	56,7	53,1
Hombres	75,6	72,5
Total	66,1	62,2

Tasa de empleo por sexo 2011

	La Paloma	Total País
Mujeres	51,9	48,5
Hombres	73,6	69,3
Total	62,7	58,3

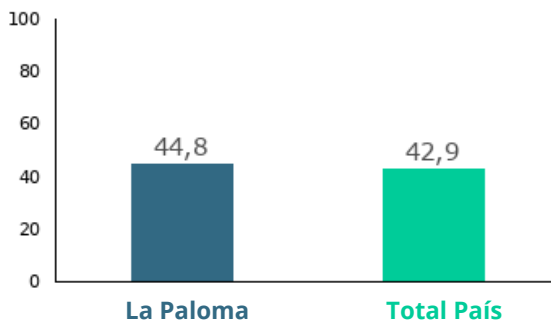
Tasa de desempleo por sexo 2011

	La Paloma	Total País
Mujeres	8,5	8,7
Hombres	2,7	4,4
Total	5,2	6,3



Tecnologías y comunicación

Porcentaje de hogares con conexión a internet
2011



Porcentaje de hogares que tienen PC o laptop
2011

