

Chuy



Población

9.758



Departamento

Rocha



Área

92,8 Km²



Alcalde

Eduardo Calabuig



Partido Político

Partido Nacional



Año de creación

2010

En base a datos del Censo 2011, el municipio cuenta con una población de 9.758 habitantes. La densidad de la población es de 105,2 hab/km², en tanto la densidad de Rocha es de 6,5 hab/km². El 99,1% de la población del municipio es urbana, mayoritariamente tiene ascendencia étnica blanca (90,8%), la población afro o negra representa el 5,1% de la población.

La proporción de personas con al menos una NBI es de 38,5%, valor superior al promedio nacional (33,8%), así como al promedio departamental (35%).

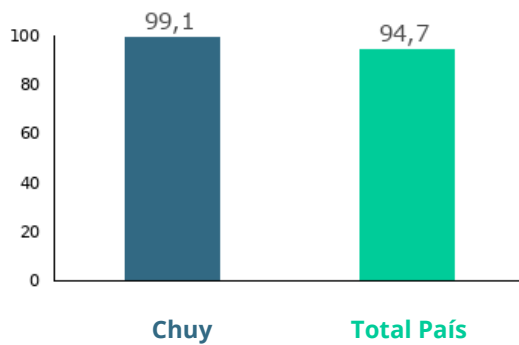
Los indicadores del mercado laboral del municipio presentan una situación similar respecto al promedio departamental, aunque inferior al promedio nacional en las tasas de actividad y empleo. La tasa de desempleo por su parte, es similar a la tasa departamental, ambas inferiores a la tasa nacional. El municipio tiene una tasa de actividad de 58,4%, una tasa de empleo de 55,1% y una tasa de desempleo de 5,7% (2011).

El 2,5% de la población de 15 años y más del municipio es analfabeta. A su vez, la tasa neta de asistencia (TNA) a educación primaria, es sensiblemente superior a la TNA departamental, como a la TNA nacional. La TNA a educación media del municipio, en cambio, es inferior a la TNA departamental como a la TNA nacional. El municipio tiene una TNA a educación primaria de 94,3%, para el departamento la TNA es 93,8%. Para educación media, la TNA es de 65,6% para el municipio, mientras que para el departamento es 66,3%.

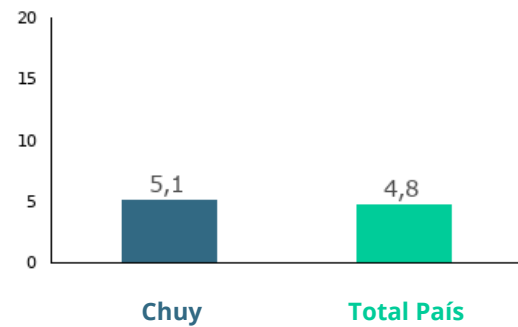


Demografía

Porcentaje de población urbana 2011



Porcentaje de población afrodescendiente 2011



Densidad de Población 2011

Chuy	105,2
Total País	18,8

Población total por sexo y edad 2011

Edad	Mujeres	Hombres	Total
0 a 14	1.154	1.197	2.351
15 a 24	719	719	1.438
25 a 44	1.362	1.191	2.553
45 a 64	1.171	1.045	2.216
65 y más	698	502	1.200
Total	5.104	4.654	9.758

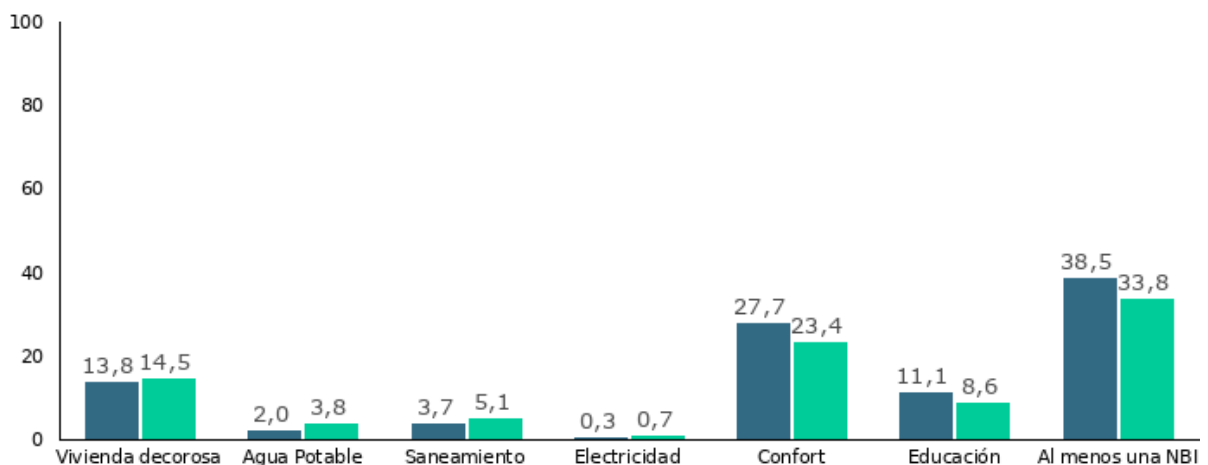
Porcentaje de población según lugar de nacimiento 2011

En esta localidad o paraje	54,8
En otra localidad o paraje de este departamento	22
En otro departamento	19,4
En otro país	3,8

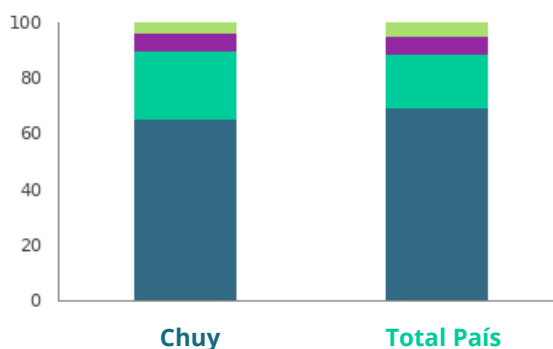


Ingresos y Bienestar

Porcentaje de personas con Necesidades Básicas Insatisfechas (NBI) en cada dimensión (Censo 2011)



Porcentaje de hogares según cantidad de Necesidades Básicas Insatisfechas (NBI) 2011



	Chuy	Total País
Necesidades básicas satisfechas	65,6	69,3
Una NBI	24,6	19,6
Dos NBI	6	6,4
Tres y más NBI	3,7	4,7



Vivienda y hogares

Porcentaje de los hogares con evacuación del sistema sanitario por Red General 2011

Chuy
41,3
Total País
58,6

Porcentaje de viviendas con acceso energía eléctrica por red general 2011

Chuy
99,4
Total País
98,7

Distribución porcentual de las viviendas con origen del agua para de Red General 2011

Chuy
98,5
Total País
93,8

Distribución porcentual de viviendas particulares desocupadas vacantes 2011

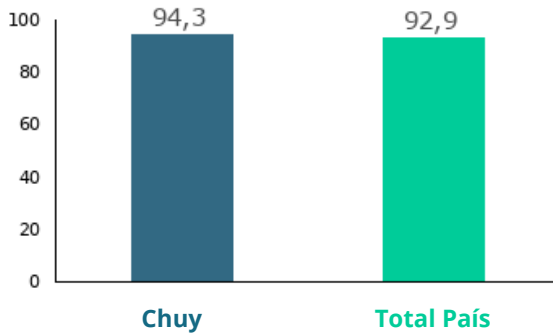
Chuy
2,5
Total País
3,1

Distribución de los hogares según tipo de hogar unipersonal 2011

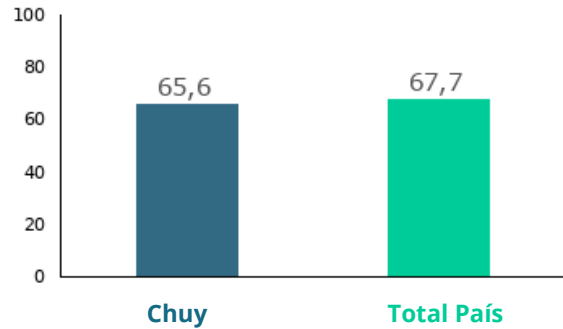
Chuy
23
Total País
23,4



Tasa neta de asistencia de 6 a 11 años en educación escolar (Censo) 2011



Tasa neta de asistencia de 12 a 17 años en educación media (Censo) 2011



Promedio de años de educación de las personas de 25 años y más por sexo (Censo) 2011

	Chuy	Total País
Mujeres	7,7	9,2
Hombres	7,5	8,8
Total	7,6	9

Tasa de analfabetismo de la población de 15 años y más por sexo (Censo)

	Chuy	Total País
Mujeres	2,2	1,2
Hombres	3	1,9
Total	2,5	1,5

Porcentaje de población de 25 años y más según máximo nivel educativo alcanzado (Censo) 2011

	Chuy	Total País
Preescolar	0	0
Primaria común	46,5	34,4
Primaria especial	0,5	0,5
Ciclo básico	23,2	20,6
Bachillerato	17,2	18,3
Educación técnica	2,8	6,2
Magisterio o profesorado	2,4	3,4
Terciario no universitario	1,1	2,3
Universidad o similar	3,6	12,1
Postgrado	0,1	0,9
Nunca asistió	2,5	1,3
Total	100	100



Mercado Laboral

Tasa de actividad por sexo 2011

	Chuy	Total País
Mujeres	47	53,1
Hombres	71,5	72,5
Total	58,4	62,2

Tasa de empleo por sexo 2011

	Chuy	Total País
Mujeres	43,1	48,5
Hombres	68,9	69,3
Total	55,1	58,3

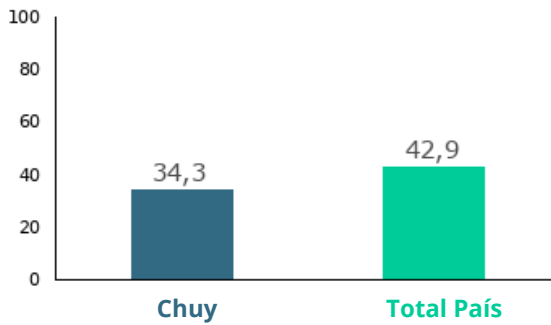
Tasa de desempleo por sexo 2011

	Chuy	Total País
Mujeres	8,4	8,7
Hombres	3,7	4,4
Total	5,7	6,3



Tecnologías y comunicación

Porcentaje de hogares con conexión a internet
2011



Porcentaje de hogares que tienen PC o laptop
2011

