

Castillos



Población

9.651



Departamento

Rocha



Área

2.152,6 Km²



Alcalde

Juan Manuel Olivera



Partido Político

Partido Nacional



Año de creación

2010

En base a datos del Censo 2011, el municipio cuenta con una población de 9.651 habitantes. La densidad de la población es de 4,5 hab/km², en tanto la densidad de Rocha es de 6,5 hab/km². El 88,7% de la población del municipio es urbana, mayoritariamente tiene ascendencia étnica blanca (91,1%), la población afro o negra representa el 5% de la población.

La proporción de personas con al menos una NBI es de 34,2%, valor cercano al promedio nacional (33,8%), e inferior al promedio departamental (35%).

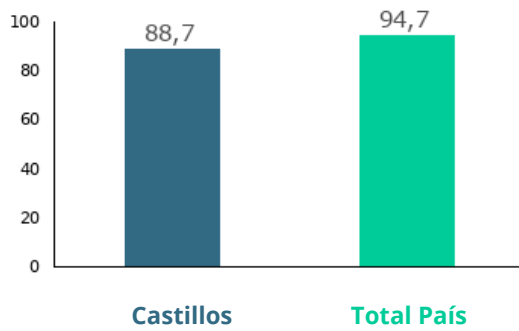
Los indicadores del mercado laboral del municipio presentan una situación desfavorable respecto al promedio departamental como al promedio nacional en las tasas de actividad y empleo. La tasa de desempleo por su parte, está en el entorno de la tasa departamental, ambas inferiores a la tasa nacional. El municipio tiene una tasa de actividad de 55%, una tasa de empleo de 52,2% y una tasa de desempleo de 5,2% (2011).

El 2,6% de la población de 15 años y más del municipio es analfabeta. A su vez, la tasa neta de asistencia (TNA) a educación primaria es igual a la TNA departamental, sensiblemente superior a la TNA nacional. La TNA a educación media del municipio es superior tanto a la TNA departamental como a la TNA nacional. El municipio tiene una TNA a educación primaria de 93,8%, para el país la TNA es 92,9%. Para educación media, la TNA es de 69% para el municipio, mientras que para el departamento es 66,3% y para el país 67,7%.

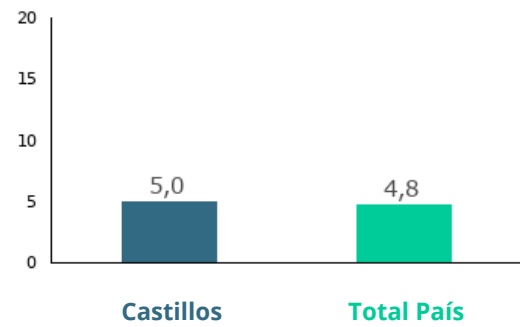


Demografía

Porcentaje de población urbana 2011



Porcentaje de población afrodescendiente 2011



Densidad de Población 2011

Castillos	4,5
Total País	18,8

Población total por sexo y edad 2011

Edad	Mujeres	Hombres	Total
0 a 14	965	1.038	2.003
15 a 24	638	635	1.273
25 a 44	1.225	1.185	2.410
45 a 64	1.120	1.124	2.244
65 y más	980	741	1.721
Total	4.928	4.723	9.651

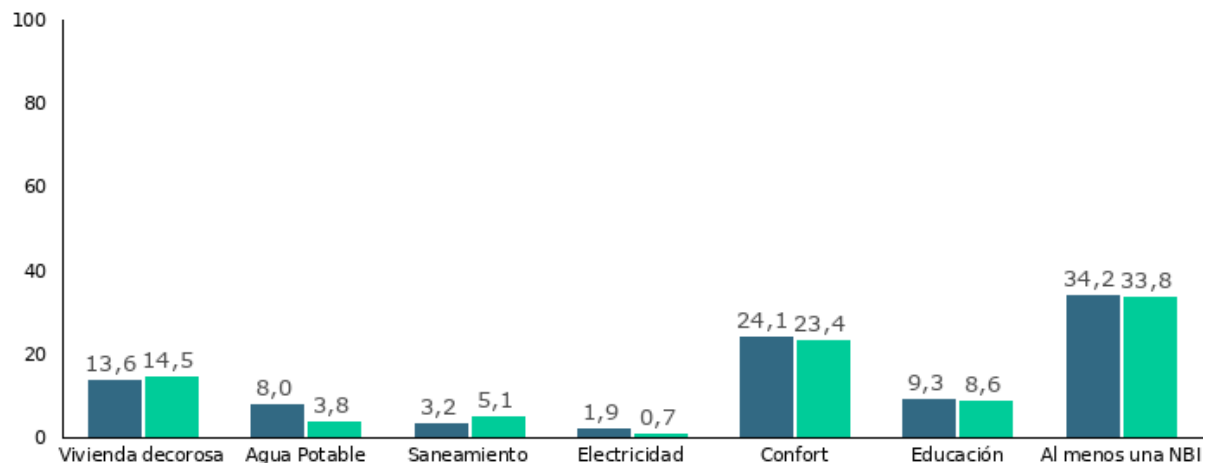
Porcentaje de población según lugar de nacimiento 2011

En esta localidad o paraje	66,1
En otra localidad o paraje de este departamento	19,4
En otro departamento	13,2
En otro país	1,3

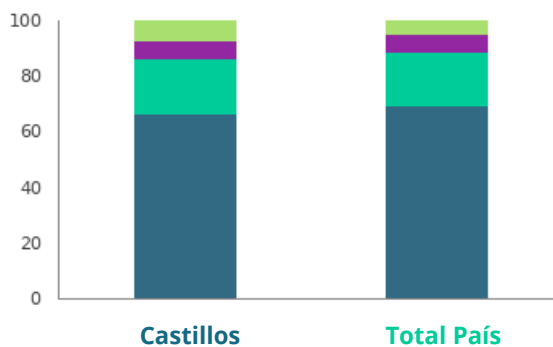


Ingresos y Bienestar

Porcentaje de personas con Necesidades Básicas Insatisfechas (NBI) en cada dimensión (Censo 2011)



Porcentaje de hogares según cantidad de Necesidades Básicas Insatisfechas (NBI) 2011



Necesidades básicas satisfechas	Castillos	Total País
Una NBI	19,5	19,6
Dos NBI	6,4	6,4
Tres y más NBI	7,3	4,7



Vivienda y hogares

Porcentaje de los hogares con evacuación del sistema sanitario por Red General 2011

Castillos
32,3
Total País
58,6

Porcentaje de viviendas con acceso energía eléctrica por red general 2011

Castillos
95
Total País
98,7

Distribución porcentual de las viviendas con origen del agua para de Red General 2011

Castillos
87,6
Total País
93,8

Distribución porcentual de viviendas particulares desocupadas vacantes 2011

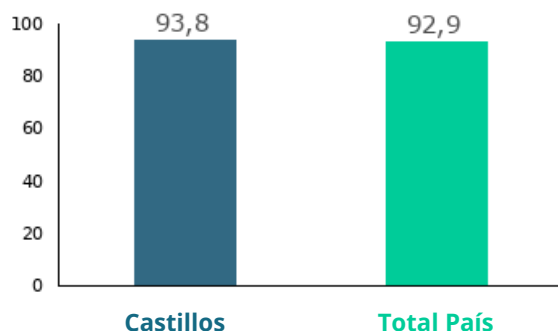
Castillos
3,5
Total País
3,1

Distribución de los hogares según tipo de hogar unipersonal 2011

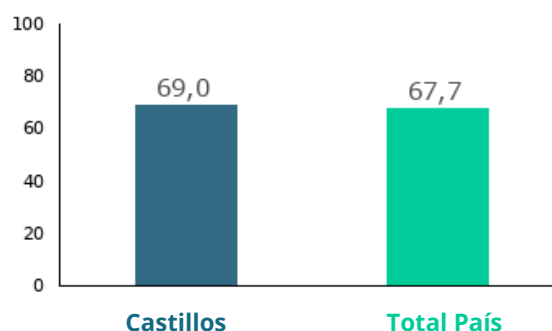
Castillos
31,4
Total País
23,4



Tasa neta de asistencia de 6 a 11 años en educación escolar (Censo) 2011



Tasa neta de asistencia de 12 a 17 años en educación media (Censo) 2011



Promedio de años de educación de las personas de 25 años y más por sexo (Censo) 2011

	Castillos	Total País
Mujeres	7,7	9,2
Hombres	7,4	8,8
Total	7,5	9

Tasa de analfabetismo de la población de 15 años y más por sexo (Censo)

	Castillos	Total País
Mujeres	2,2	1,2
Hombres	3	1,9
Total	2,6	1,5

Porcentaje de población de 25 años y más según máximo nivel educativo alcanzado (Censo) 2011

	Castillos	Total País
Preescolar	0	0
Primaria común	46,7	34,4
Primaria especial	0,9	0,5
Ciclo básico	22,5	20,6
Bachillerato	15	18,3
Educación técnica	4,3	6,2
Magisterio o profesorado	3	3,4
Terciario no universitario	0,9	2,3
Universidad o similar	4,5	12,1
Postgrado	0,1	0,9
Nunca asistió	2,2	1,3
Total	100	100



Mercado Laboral

Tasa de actividad por sexo 2011

	Castillos	Total País
Mujeres	43,1	53,1
Hombres	68	72,5
Total	55	62,2

Tasa de empleo por sexo 2011

	Castillos	Total País
Mujeres	39,2	48,5
Hombres	66,3	69,3
Total	52,2	58,3

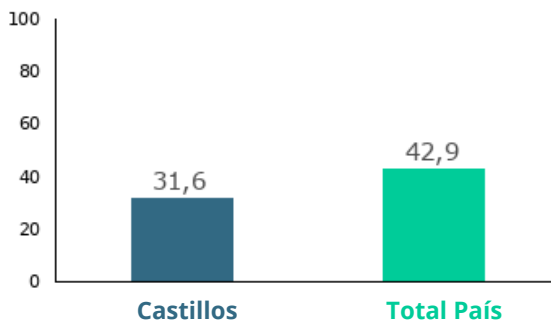
Tasa de desempleo por sexo 2011

	Castillos	Total País
Mujeres	9,1	8,7
Hombres	2,5	4,4
Total	5,2	6,3



Tecnologías y comunicación

Porcentaje de hogares con conexión a internet
2011



Porcentaje de hogares que tienen PC o laptop
2011

