

Minas de Corrales



Población

3.985



Departamento

Rivera



Área

381,7 Km²



Alcalde

José González



Partido Político

Partido Colorado



Año de creación

2010

En base a datos del Censo 2011, el municipio cuenta con una población de 3.985 habitantes. La densidad de la población es de 10,4 hab/km², en tanto la densidad de Rivera asciende a 11 hab/km². Un 95,1% de la población del municipio es urbana, mayoritariamente tiene ascendencia étnica blanca (85%), la población afro o negra representa el 10,7% de la población.

La proporción de personas con al menos una NBI es de 38,4%, valor menor al promedio del departamento (45,4%) y superior al promedio nacional (33,8%).

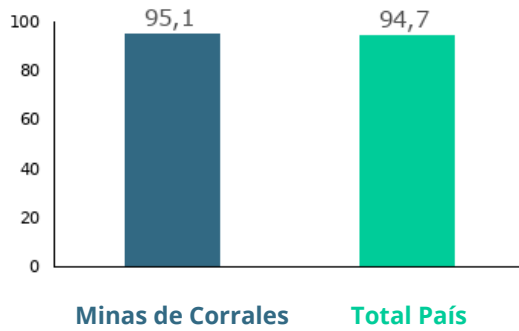
Los indicadores del mercado laboral, tasa de actividad, tasa de empleo y desempleo, presentan una situación desfavorable en relación a los indicadores departamentales y nacionales. El municipio tiene una tasa de actividad de 56,8%, una tasa de empleo de 52,6% y una tasa de desempleo de 7,4% (2011).

El 4,0% de la población de 15 años y más del municipio es analfabeta. La tasa neta de asistencia (TNA) a educación primaria, es superior a la departamental y nacional. Por su parte, la TNA a educación media es similar a la TNA departamental e inferior a la TNA nacional. El municipio tiene una TNA a educación primaria de 95,5%, mientras que la nacional es 92,9%. Para educación media, la TNA es de 65,6% para el municipio y 67,7% para el departamento.

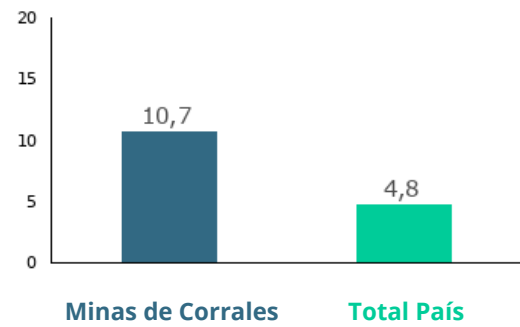


Demografía

Porcentaje de población urbana 2011



Porcentaje de población afrodescendiente 2011



Densidad de Población 2011

| | |
|-------------------|------|
| Minas de Corrales | 10,4 |
| Total País | 18,8 |

Población total por sexo y edad 2011

| Edad | Mujeres | Hombres | Total |
|----------|---------|---------|-------|
| 0 a 14 | 467 | 559 | 1.026 |
| 15 a 24 | 274 | 318 | 592 |
| 25 a 44 | 527 | 527 | 1.054 |
| 45 a 64 | 415 | 425 | 840 |
| 65 y más | 243 | 230 | 473 |
| Total | 1.926 | 2.059 | 3.985 |

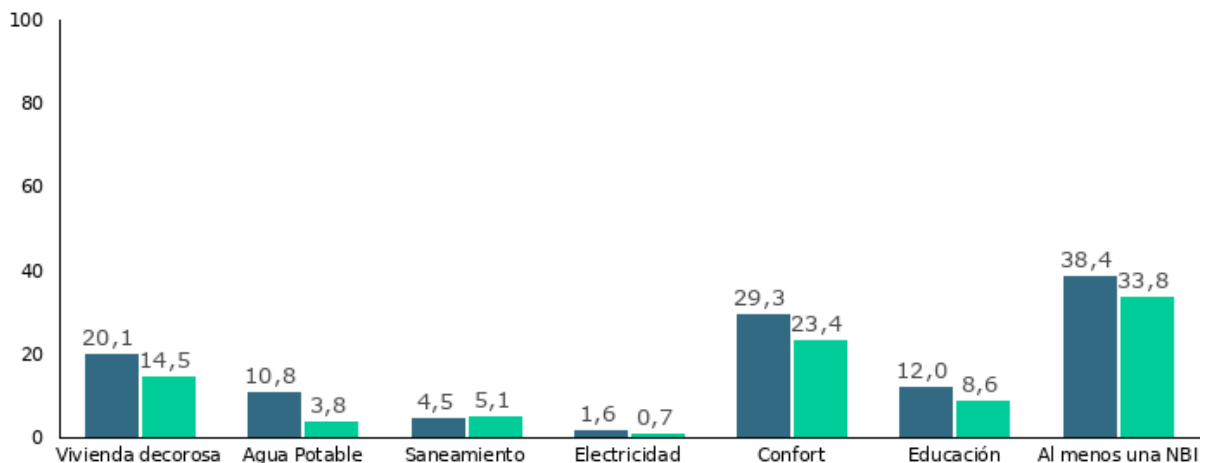
Porcentaje de población según lugar de nacimiento 2011

| | |
|---|------|
| En esta localidad o paraje | 58,7 |
| En otra localidad o paraje de este departamento | 29,4 |
| En otro departamento | 10,9 |
| En otro país | 1 |

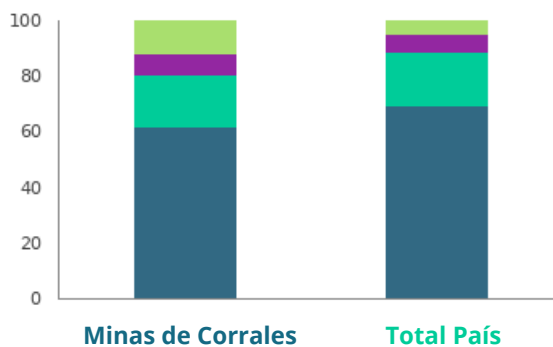


Ingresos y Bienestar

Porcentaje de personas con Necesidades Básicas Insatisfechas (NBI) en cada dimensión (Censo 2011)



Porcentaje de hogares según cantidad de Necesidades Básicas Insatisfechas (NBI) 2011



| | Minas de Corrales | Total País |
|---------------------------------|-------------------|------------|
| Necesidades básicas satisfechas | 62,2 | 69,3 |
| Una NBI | 18,4 | 19,6 |
| Dos NBI | 7,6 | 6,4 |
| Tres y más NBI | 11,8 | 4,7 |



Vivienda y hogares

Porcentaje de los hogares con evacuación del sistema sanitario por Red General 2011

Minas de Corrales

0,9

Total País

58,6

Porcentaje de viviendas con acceso energía eléctrica por red general 2011

Minas de Corrales

97,2

Total País

98,7

Distribución porcentual de las viviendas con origen del agua para de Red General 2011

Minas de Corrales

93

Total País

93,8

Distribución porcentual de viviendas particulares desocupadas vacantes 2011

Minas de Corrales

2,6

Total País

3,1

Distribución de los hogares según tipo de hogar unipersonal 2011

Minas de Corrales

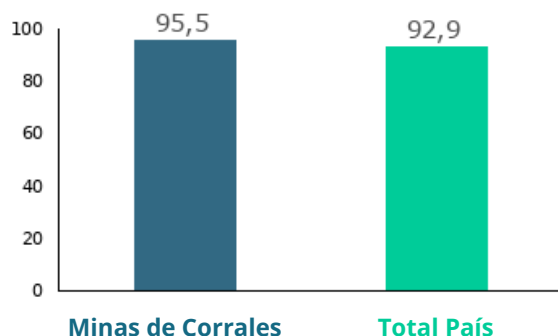
21,8

Total País

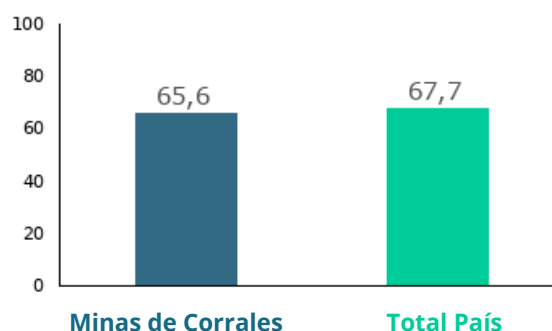
23,4



Tasa neta de asistencia de 6 a 11 años en educación escolar (Censo) 2011



Tasa neta de asistencia de 12 a 17 años en educación media (Censo) 2011



Promedio de años de educación de las personas de 25 años y más por sexo (Censo) 2011

| | Minas de Corrales | Total País |
|---------|-------------------|------------|
| Mujeres | 6,8 | 9,2 |
| Hombres | 6,4 | 8,8 |
| Total | 6,6 | 9 |

Tasa de analfabetismo de la población de 15 años y más por sexo (Censo)

| | Minas de Corrales | Total País |
|---------|-------------------|------------|
| Mujeres | 3,3 | 1,2 |
| Hombres | 4,7 | 1,9 |
| Total | 4 | 1,5 |

Porcentaje de población de 25 años y más según máximo nivel educativo alcanzado (Censo) 2011

| | Minas de Corrales | Total País |
|----------------------------|-------------------|------------|
| Preescolar | 0 | 0 |
| Primaria común | 61,6 | 34,4 |
| Primaria especial | 0,2 | 0,5 |
| Ciclo básico | 15,6 | 20,6 |
| Bachillerato | 11,7 | 18,3 |
| Educación técnica | 3,3 | 6,2 |
| Magisterio o profesorado | 2 | 3,4 |
| Terciario no universitario | 0,7 | 2,3 |
| Universidad o similar | 1,9 | 12,1 |
| Postgrado | 0,1 | 0,9 |
| Nunca asistió | 2,8 | 1,3 |
| Total | 100 | 100 |



Mercado Laboral

Tasa de actividad por sexo 2011

Minas de Corrales Total País

| | | |
|---------|------|------|
| Mujeres | 41 | 53,1 |
| Hombres | 72,3 | 72,5 |
| Total | 56,8 | 62,2 |

Tasa de empleo por sexo 2011

Minas de Corrales Total País

| | | |
|---------|------|------|
| Mujeres | 35,9 | 48,5 |
| Hombres | 68,9 | 69,3 |
| Total | 52,6 | 58,3 |

Tasa de desempleo por sexo 2011

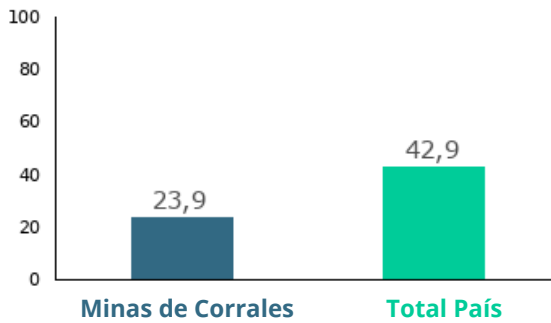
Minas de Corrales Total País

| | | |
|---------|------|-----|
| Mujeres | 12,4 | 8,7 |
| Hombres | 4,7 | 4,4 |
| Total | 7,4 | 6,3 |



Tecnologías y comunicación

Porcentaje de hogares con conexión a internet 2011



Porcentaje de hogares que tienen PC o laptop 2011

