

San Javier



Población

2.830



Departamento

Río Negro



Área

817,8 Km²



Alcalde

Washington Laco



Partido Político

Partido Nacional



Año de creación

2015

En base a datos del Censo 2011, el municipio cuenta con una población de 2.830 habitantes. La densidad de la población es de 3,5 hab/km², en tanto la densidad de Río Negro es de 5,9 hab/km². Un 68,2% de la población del municipio es urbana, mayoritariamente tiene ascendencia étnica blanca (95,6%), la población afro o negra representa el 1,5% de la población.

La proporción de personas con al menos una NBI es de 36,2%, valor inferior al promedio del departamento (38,9%), y ambas superiores al promedio nacional (33,8%).

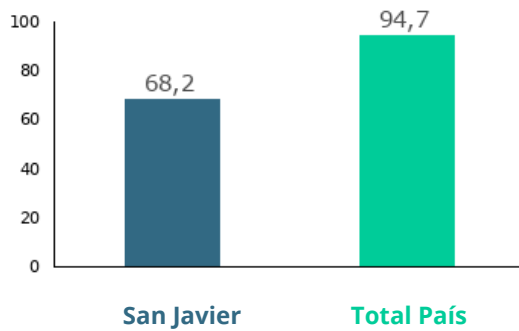
Los indicadores del mercado laboral del municipio presentan una situación desfavorable en relación al departamento y al promedio nacional, en las tasas de actividad y empleo. La tasa de desempleo por su parte es inferior tanto a la tasa departamental, como al promedio nacional. El municipio tiene una tasa de actividad de 56,7%, una tasa de empleo de 54,9% y una tasa de desempleo de 3,2% (2011).

El 3,1% de la población de 15 años y más del municipio es analfabeta. A su vez, la tasa neta de asistencia (TNA) a educación primaria, es inferior a la tasa departamental y al promedio nacional. La TNA a educación media presenta igual comportamiento. El municipio tiene una TNA a educación primaria de 89,3%, mientras que la nacional es 92,9%. Para educación media, la TNA es de 58,4% para el municipio y 67,7% para el país.

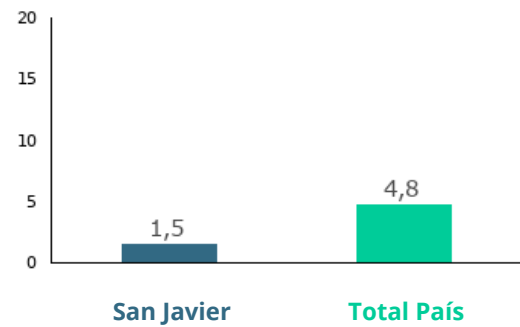


Demografía

Porcentaje de población urbana 2011



Porcentaje de población afrodescendiente 2011



Densidad de Población 2011

San Javier	3,5
Total País	18,8

Población total por sexo y edad 2011

Edad	Mujeres	Hombres	Total
0 a 14	378	388	766
15 a 24	201	214	415
25 a 44	350	367	717
45 a 64	254	297	551
65 y más	200	181	381
Total	1.383	1.447	2.830

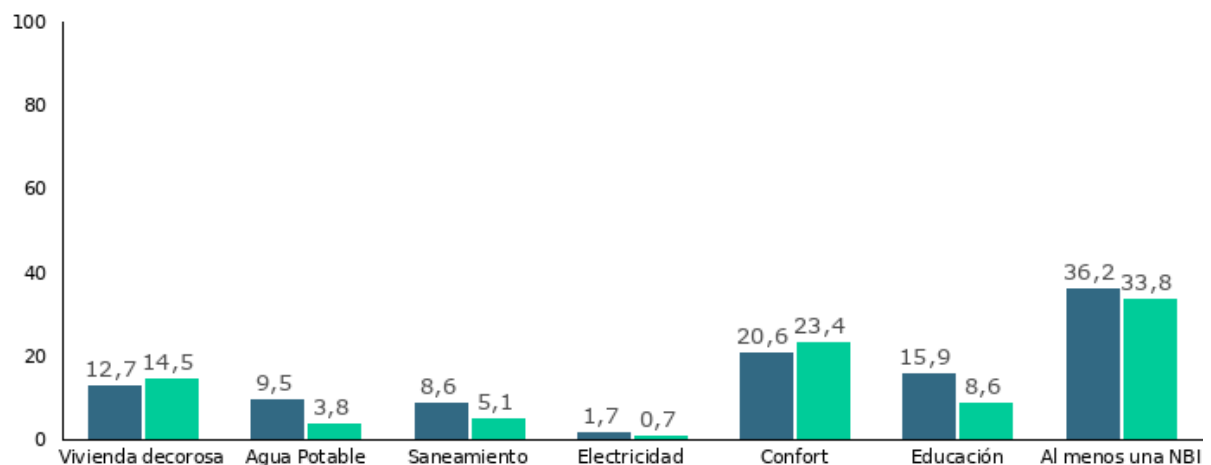
Porcentaje de población según lugar de nacimiento 2011

En esta localidad o paraje	60,8
En otra localidad o paraje de este departamento	15,6
En otro departamento	19,5
En otro país	4,1

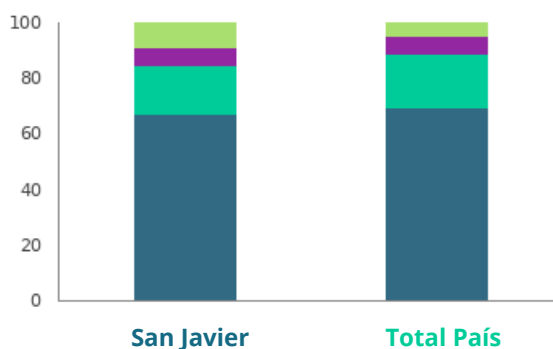


Ingresos y Bienestar

Porcentaje de personas con Necesidades Básicas Insatisfechas (NBI) en cada dimensión (Censo 2011)



Porcentaje de hogares según cantidad de Necesidades Básicas Insatisfechas (NBI) 2011



	San Javier	Total País
Necesidades básicas satisfechas	67,1	69,3
Una NBI	17,7	19,6
Dos NBI	6,2	6,4
Tres y más NBI	9	4,7



Vivienda y hogares

Porcentaje de los hogares con evacuación del sistema sanitario por Red General 2011

San Javier

15,8

Total País

58,6

Porcentaje de viviendas con acceso energía eléctrica por red general 2011

San Javier

96,8

Total País

98,7

Distribución porcentual de las viviendas con origen del agua para de Red General 2011

San Javier

68,7

Total País

93,8

Distribución porcentual de viviendas particulares desocupadas vacantes 2011

San Javier

4,3

Total País

3,1

Distribución de los hogares según tipo de hogar unipersonal 2011

San Javier

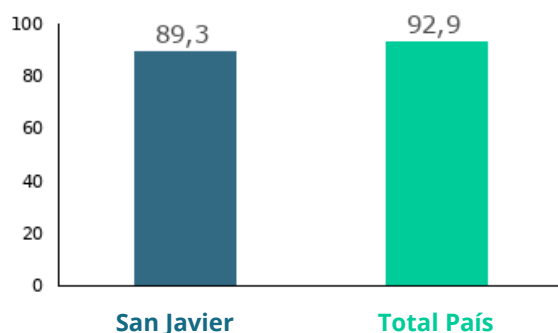
22,5

Total País

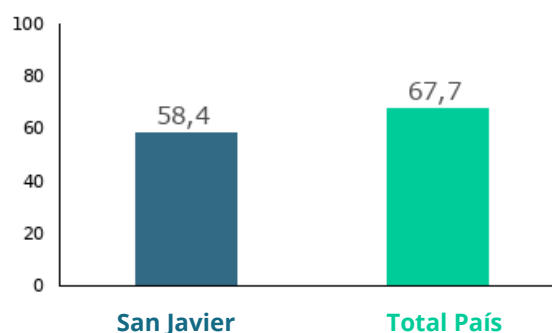
23,4



Tasa neta de asistencia de 6 a 11 años en educación escolar (Censo) 2011



Tasa neta de asistencia de 12 a 17 años en educación media (Censo) 2011



Promedio de años de educación de las personas de 25 años y más por sexo (Censo) 2011

	San Javier	Total País
Mujeres	7,7	9,2
Hombres	6,9	8,8
Total	7,3	9

Tasa de analfabetismo de la población de 15 años y más por sexo (Censo)

	San Javier	Total País
Mujeres	2,9	1,2
Hombres	3,2	1,9
Total	3,1	1,5

Porcentaje de población de 25 años y más según máximo nivel educativo alcanzado (Censo) 2011

	San Javier	Total País
Preescolar	0	0
Primaria común	52,2	34,4
Primaria especial	0,2	0,5
Ciclo básico	16,6	20,6
Bachillerato	18,2	18,3
Educación técnica	2,3	6,2
Magisterio o profesorado	2,7	3,4
Terciario no universitario	1,3	2,3
Universidad o similar	2,6	12,1
Postgrado	0,2	0,9
Nunca asistió	3,6	1,3
Total	100	100



Mercado Laboral

Tasa de actividad por sexo 2011

	San Javier	Total País
Mujeres	41,3	53,1
Hombres	71,4	72,5
Total	56,7	62,2

Tasa de empleo por sexo 2011

	San Javier	Total País
Mujeres	38,6	48,5
Hombres	70,5	69,3
Total	54,9	58,3

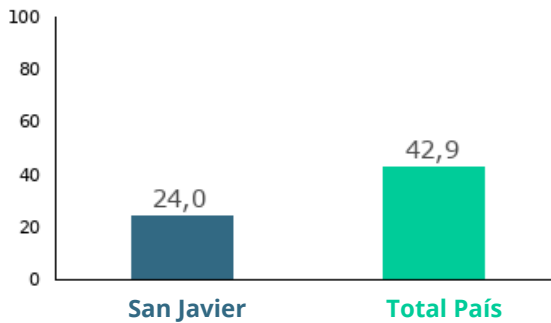
Tasa de desempleo por sexo 2011

	San Javier	Total País
Mujeres	6,6	8,7
Hombres	1,3	4,4
Total	3,2	6,3



Tecnologías y comunicación

Porcentaje de hogares con conexión a internet
2011



Porcentaje de hogares que tienen PC o laptop
2011

