

Young



Población

17.550



Departamento

Río Negro



Área

1.039,8 Km²



Alcalde

Inés Long



Partido Político

Partido Nacional



Año de creación

2010

En base a datos del Censo 2011, el municipio cuenta con una población de 17.550 habitantes. La densidad de la población es de 16,9 hab/km², en tanto la densidad de Río Negro es de 5,9 hab/km². Un 95,7% de la población del municipio es urbana, mayoritariamente tiene ascendencia étnica blanca (92,2%), la población afro o negra representa el 3% de la población.

La proporción de personas con al menos una NBI es de 39,9%, valor levemente superior al promedio del departamento (38,9%), y ambas superiores al promedio nacional (33,8%).

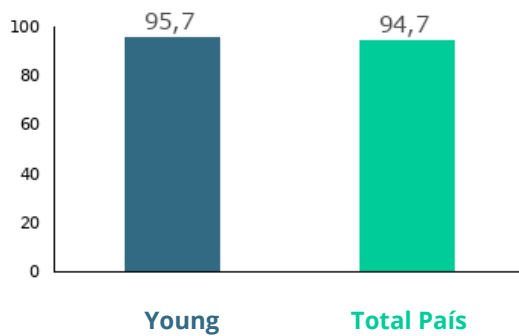
Los indicadores del mercado laboral del municipio presentan una situación favorable en relación al departamento, y similar al promedio nacional, en las tasas de actividad y empleo. La tasa de desempleo por su parte es inferior tanto a la tasa departamental, como al promedio nacional. El municipio tiene una tasa de actividad de 63,2%, una tasa de empleo de 59,7% y una tasa de desempleo de 5,6% (2011).

El 2,3% de la población de 15 años y más del municipio es analfabeta. A su vez, la tasa neta de asistencia (TNA) a educación primaria, es similar a la tasa departamental así como al promedio nacional. La TNA a educación media es similar a la tasa departamental, ambas inferiores a la tasa nacional. El municipio tiene una TNA a educación primaria de 93,5%, mientras que la nacional es 92,9%. Para educación media, la TNA es de 65,4% para el municipio y 67,7% para el país.

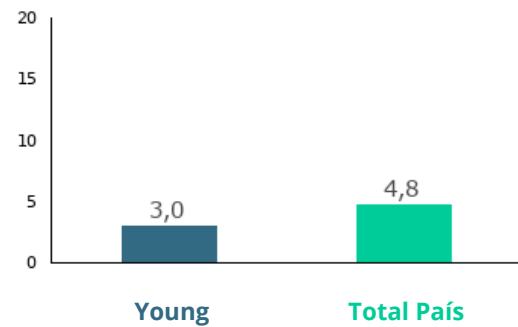


Demografía

Porcentaje de población urbana 2011



Porcentaje de población afrodescendiente 2011



Densidad de Población 2011

Young	16,9
Total País	18,8

Población total por sexo y edad 2011

Edad	Mujeres	Hombres	Total
0 a 14	2.179	2.314	4.493
15 a 24	1.337	1.419	2.756
25 a 44	2.363	2.402	4.765
45 a 64	1.724	1.759	3.483
65 y más	1.092	961	2.053
Total	8.695	8.855	17.550

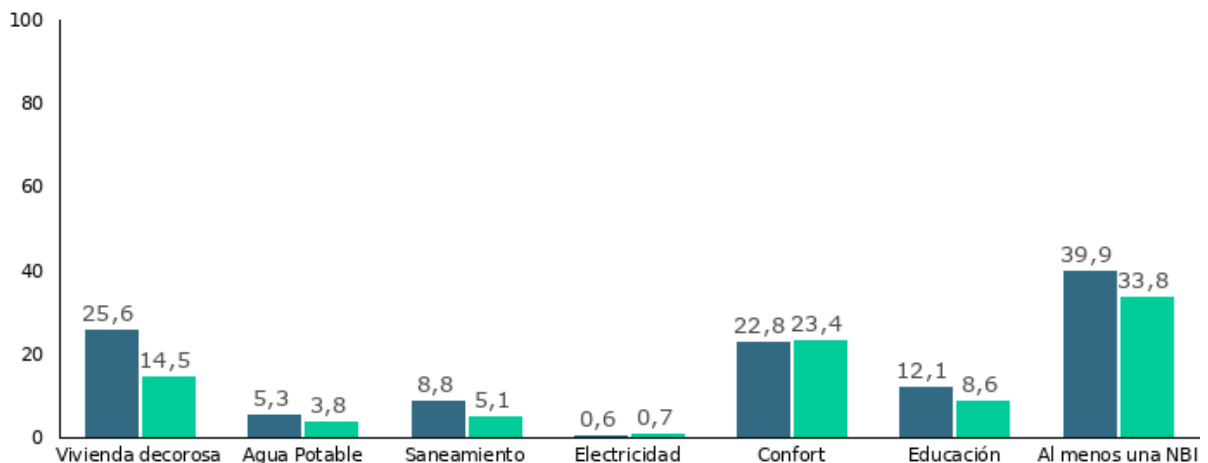
Porcentaje de población según lugar de nacimiento 2011

En esta localidad o paraje	68,5
En otra localidad o paraje de este departamento	14
En otro departamento	16,6
En otro país	0,9

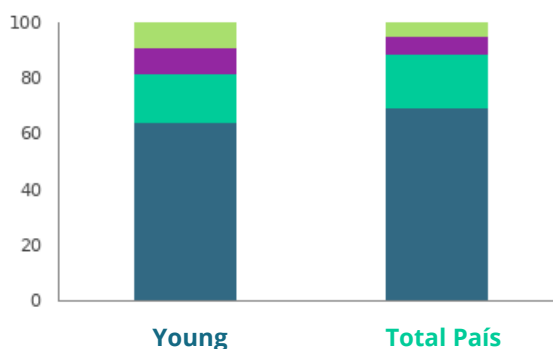


Ingresos y Bienestar

Porcentaje de personas con Necesidades Básicas Insatisfechas (NBI) en cada dimensión (Censo 2011)



Porcentaje de hogares según cantidad de Necesidades Básicas Insatisfechas (NBI) 2011



Necesidades básicas satisfechas	Young	Total País
Una NBI	17,8	19,6
Dos NBI	9,1	6,4
Tres y más NBI	9	4,7



Vivienda y hogares

Porcentaje de los hogares con evacuación del sistema sanitario por Red General 2011

Young
37
Total País
58,6

Porcentaje de viviendas con acceso energía eléctrica por red general 2011

Young
98,8
Total País
98,7

Distribución porcentual de las viviendas con origen del agua para de Red General 2011

Young
95
Total País
93,8

Distribución porcentual de viviendas particulares desocupadas vacantes 2011

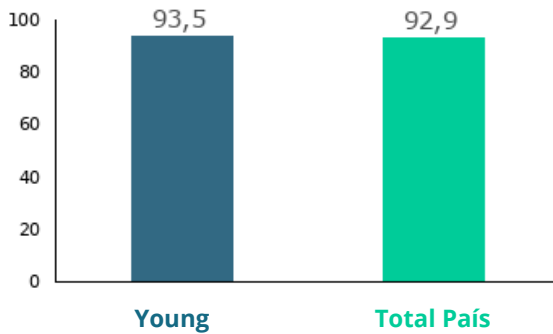
Young
2
Total País
3,1

Distribución de los hogares según tipo de hogar unipersonal 2011

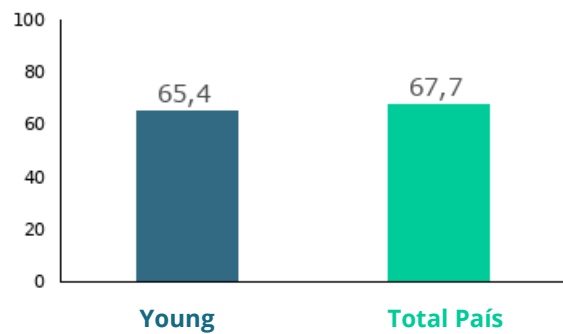
Young
18,3
Total País
23,4



Tasa neta de asistencia de 6 a 11 años en educación escolar (Censo) 2011



Tasa neta de asistencia de 12 a 17 años en educación media (Censo) 2011



Promedio de años de educación de las personas de 25 años y más por sexo (Censo) 2011

	Young	Total País
Mujeres	8,2	9,2
Hombres	7,5	8,8
Total	7,9	9

Tasa de analfabetismo de la población de 15 años y más por sexo (Censo)

	Young	Total País
Mujeres	1,4	1,2
Hombres	3,2	1,9
Total	2,3	1,5

Porcentaje de población de 25 años y más según máximo nivel educativo alcanzado (Censo) 2011

	Young	Total País
Preescolar	0	0
Primaria común	40,3	34,4
Primaria especial	0,7	0,5
Ciclo básico	24,3	20,6
Bachillerato	16,9	18,3
Educación técnica	5,7	6,2
Magisterio o profesorado	2,5	3,4
Terciario no universitario	1,5	2,3
Universidad o similar	5,6	12,1
Postgrado	0,3	0,9
Nunca asistió	2,1	1,3
Total	100	100



Mercado Laboral

Tasa de actividad por sexo 2011

	Young	Total País
Mujeres	51,4	53,1
Hombres	75	72,5
Total	63,2	62,2

Tasa de empleo por sexo 2011

	Young	Total País
Mujeres	46,7	48,5
Hombres	72,5	69,3
Total	59,7	58,3

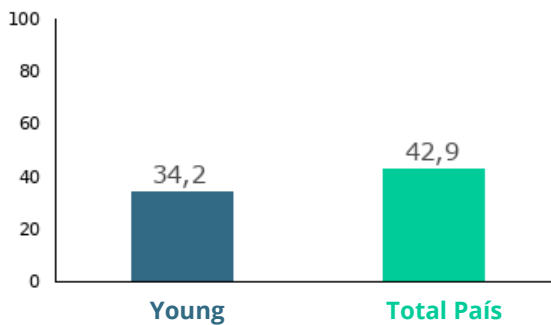
Tasa de desempleo por sexo 2011

	Young	Total País
Mujeres	9,1	8,7
Hombres	3,3	4,4
Total	5,6	6,3



Tecnologías y comunicación

Porcentaje de hogares con conexión a internet
2011



Porcentaje de hogares que tienen PC o laptop
2011

