

# Nuevo Berlín



## Población

2.604



## Departamento

Río Negro



## Área

498,7 Km<sup>2</sup>



## Alcalde

Hernán Godoy



## Partido Político

Partido Nacional



## Año de creación

2010

En base a datos del Censo 2011, el municipio cuenta con una población de 2.604 habitantes. La densidad de la población es de 5,2 hab/km<sup>2</sup>, en tanto la densidad de Río Negro es de 5,9 hab/km<sup>2</sup>. Un 94,1% de la población del municipio es urbana, mayoritariamente tiene ascendencia étnica blanca (90,5%), la población afro o negra representa el 5,6% de la población.

La proporción de personas con al menos una NBI es de 41,5%, valor levemente superior al promedio del departamento (38,9%), y ambas superiores al promedio nacional (33,8%).

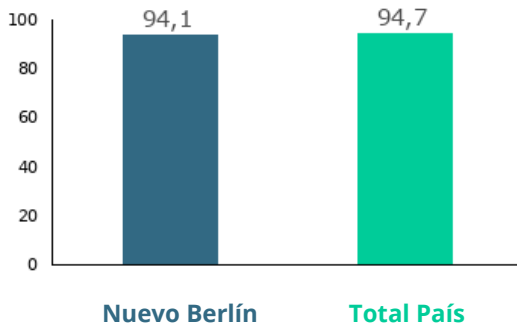
Los indicadores del mercado laboral del municipio presentan una situación desfavorable en relación al departamento y al promedio nacional, en las tasas de actividad y empleo. La tasa de desempleo por su parte es similar a la tasa departamental, y ambas superiores al promedio nacional. El municipio tiene una tasa de actividad de 50,5%, una tasa de empleo de 46,5% y una tasa de desempleo de 7,9% (2011).

El 3,2% de la población de 15 años y más del municipio es analfabeta. La tasa neta de asistencia (TNA) a educación primaria es muy similar a la tasa departamental y a la del total país. La TNA a educación media es inferior a la tasa departamental, así como a la nacional. El municipio tiene una TNA a educación primaria de 92,7%, mientras que la nacional es 92,9%. Para educación media, la TNA es de 61,3% para el municipio y 67,7% para el país.

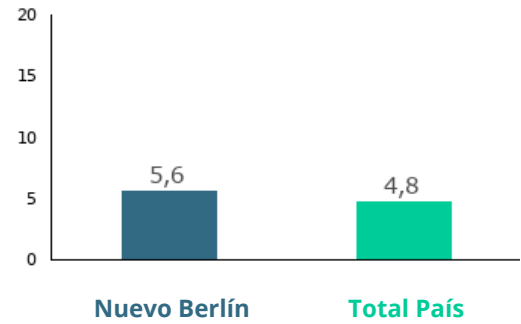


## Demografía

Porcentaje de población urbana 2011



Porcentaje de población afrodescendiente 2011



Densidad de Población 2011

|              |      |
|--------------|------|
| Nuevo Berlín | 5,2  |
| Total País   | 18,8 |

Población total por sexo y edad 2011

| Edad     | Mujeres | Hombres | Total |
|----------|---------|---------|-------|
| 0 a 14   | 322     | 361     | 683   |
| 15 a 24  | 214     | 219     | 433   |
| 25 a 44  | 320     | 335     | 655   |
| 45 a 64  | 252     | 265     | 517   |
| 65 y más | 152     | 164     | 316   |
| Total    | 1.260   | 1.344   | 2.604 |

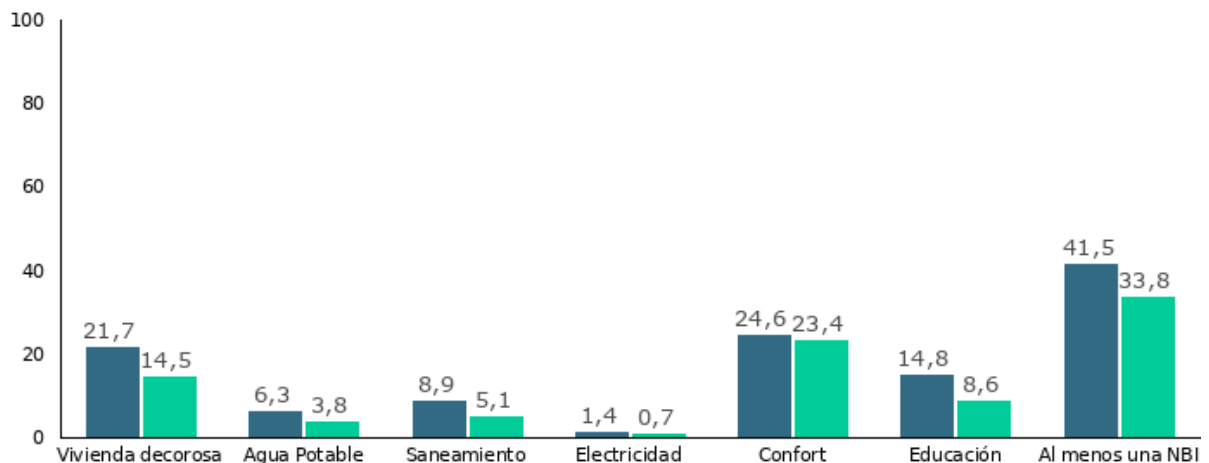
Porcentaje de población según lugar de nacimiento 2011

|   |      |
|---|------|
| En esta localidad o paraje                      | 75,6 |
| En otra localidad o paraje de este departamento | 9,8  |
| En otro departamento                            | 12,8 |
| En otro país                                    | 1,8  |

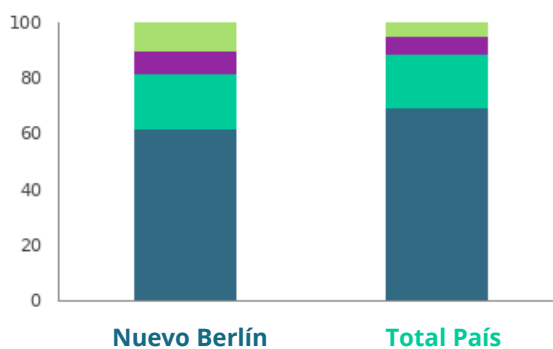


## Ingresos y Bienestar

Porcentaje de personas con Necesidades Básicas Insatisfechas (NBI) en cada dimensión (Censo 2011)



## Porcentaje de hogares según cantidad de Necesidades Básicas Insatisfechas (NBI) 2011



|                                 | Nuevo Berlín | Total País |
|---------------------------------|--------------|------------|
| Necesidades básicas satisfechas | 62,1         | 69,3       |
| Una NBI                         | 19,8         | 19,6       |
| Dos NBI                         | 8,2          | 6,4        |
| Tres y más NBI                  | 10           | 4,7        |



## Vivienda y hogares

### Porcentaje de los hogares con evacuación del sistema sanitario por Red General 2011

Nuevo Berlín

**24,8**

Total País

**58,6**

### Porcentaje de viviendas con acceso energía eléctrica por red general 2011

Nuevo Berlín

**97,9**

Total País

**98,7**

### Distribución porcentual de las viviendas con origen del agua para de Red General 2011

Nuevo Berlín

**89,4**

Total País

**93,8**

### Distribución porcentual de viviendas particulares desocupadas vacantes 2011

Nuevo Berlín

**0,9**

Total País

**3,1**

### Distribución de los hogares según tipo de hogar unipersonal 2011

Nuevo Berlín

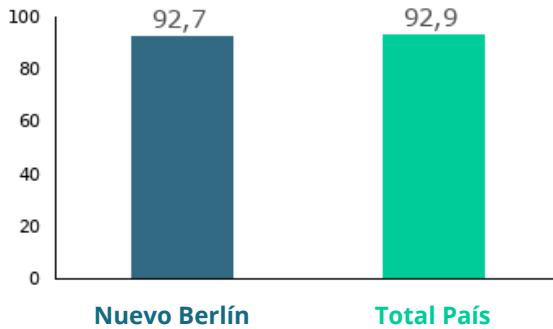
**16,8**

Total País

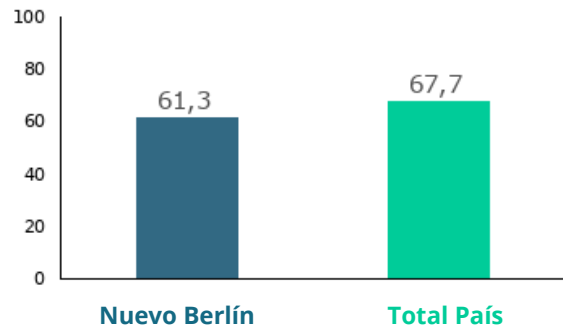
**23,4**



**Tasa neta de asistencia de 6 a 11 años en educación escolar (Censo) 2011**



**Tasa neta de asistencia de 12 a 17 años en educación media (Censo) 2011**



**Promedio de años de educación de las personas de 25 años y más por sexo (Censo) 2011**

|         | Nuevo Berlín | Total País |
|---------|--------------|------------|
| Mujeres | 7,3          | 9,2        |
| Hombres | 7            | 8,8        |
| Total   | 7,1          | 9          |

**Tasa de analfabetismo de la población de 15 años y más por sexo (Censo)**

|         | Nuevo Berlín | Total País |
|---------|--------------|------------|
| Mujeres | 2,5          | 1,2        |
| Hombres | 4            | 1,9        |
| Total   | 3,2          | 1,5        |

**Porcentaje de población de 25 años y más según máximo nivel educativo alcanzado (Censo) 2011**

|                            | Nuevo Berlín | Total País |
|----------------------------|--------------|------------|
| Preescolar                 | 0            | 0          |
| Primaria común             | 48,2         | 34,4       |
| Primaria especial          | 1,2          | 0,5        |
| Ciclo básico               | 23,5         | 20,6       |
| Bachillerato               | 16           | 18,3       |
| Educación técnica          | 3,3          | 6,2        |
| Magisterio o profesorado   | 2            | 3,4        |
| Terciario no universitario | 1,6          | 2,3        |
| Universidad o similar      | 1,8          | 12,1       |
| Postgrado                  | 0,1          | 0,9        |
| Nunca asistió              | 2,4          | 1,3        |
| Total                      | 100          | 100        |



## Mercado Laboral

### Tasa de actividad por sexo 2011

|         | Nuevo Berlín | Total País |
|---------|--------------|------------|
| Mujeres | 32           | 53,1       |
| Hombres | 68,3         | 72,5       |
| Total   | 50,5         | 62,2       |

### Tasa de empleo por sexo 2011

|         | Nuevo Berlín | Total País |
|---------|--------------|------------|
| Mujeres | 27,9         | 48,5       |
| Hombres | 64,4         | 69,3       |
| Total   | 46,5         | 58,3       |

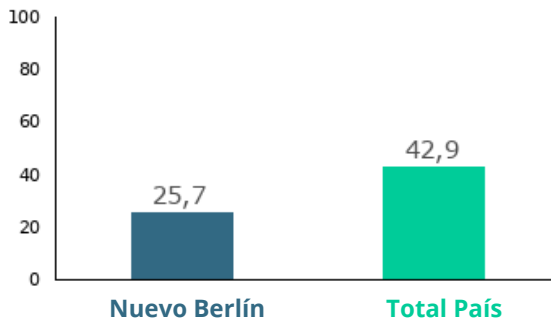
### Tasa de desempleo por sexo 2011

|         | Nuevo Berlín | Total País |
|---------|--------------|------------|
| Mujeres | 12,7         | 8,7        |
| Hombres | 5,7          | 4,4        |
| Total   | 7,9          | 6,3        |



## Tecnologías y comunicación

### Porcentaje de hogares con conexión a internet 2011



### Porcentaje de hogares que tienen PC o laptop 2011

