


# Tambores


 **Población**  
1.475

 **Departamento**  
Paysandú

 **Área**  
2.388 Km<sup>2</sup>

 **Alcalde**  
Ricardo Soares

 **Partido Político**  
Partido Nacional

 **Año de creación**  
2015

En base a los datos del Censo 2011, el municipio cuenta con una población de 1.475 habitantes. La densidad de la población es de 0,6 hab/km<sup>2</sup>, en tanto la densidad de Paysandú es de 8,1 hab/km<sup>2</sup>. Un 75,3% de la población del municipio es urbana, mayoritariamente tiene ascendencia étnica blanca (89,6%), la población afro o negra representa el 5,8% de la población.

La proporción de personas con al menos una NBI es de 38,5%, valor inferior al promedio del departamento (41,4%), pero superior al promedio nacional (33,8%).

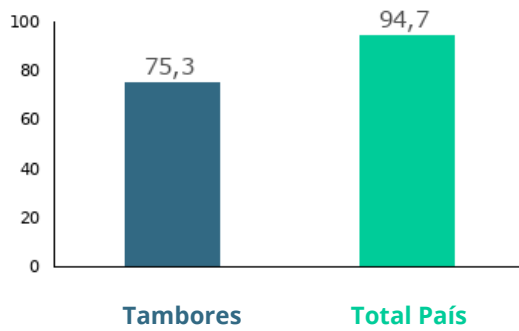
Las tasas de actividad y empleo del municipio son similares a las departamentales e inferiores en relación al promedio nacional. La tasa de desempleo por su parte es inferior a la tasa departamental y a la nacional. El municipio tiene una tasa de actividad de 58,7%, una tasa de empleo de 55,4% y una tasa de desempleo de 5,6% (2011).

El 2,6% de la población de 15 años y más del municipio es analfabeta. La tasa neta de asistencia (TNA) a educación primaria es inferior a la tasa departamental y nacional. La TNA a educación media, es también inferior al promedio departamental y nacional. El municipio tiene una TNA a educación primaria de 89,6%, mientras que la nacional es 92,9%. Para educación media, la TNA es de 65,9% para el municipio y 67,7% para el país.

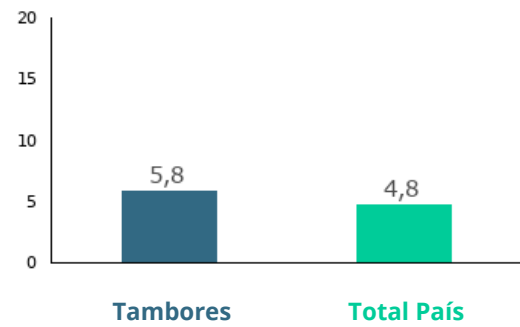


## Demografía

Porcentaje de población urbana 2011



Porcentaje de población afrodescendiente 2011



Densidad de Población 2011

Tambores	0,6
Total País	18,8

Población total por sexo y edad 2011

Edad	Mujeres	Hombres	Total
0 a 14	193	188	381
15 a 24	89	117	206
25 a 44	187	184	371
45 a 64	131	187	318
65 y más	93	106	199
Total	693	782	1.475

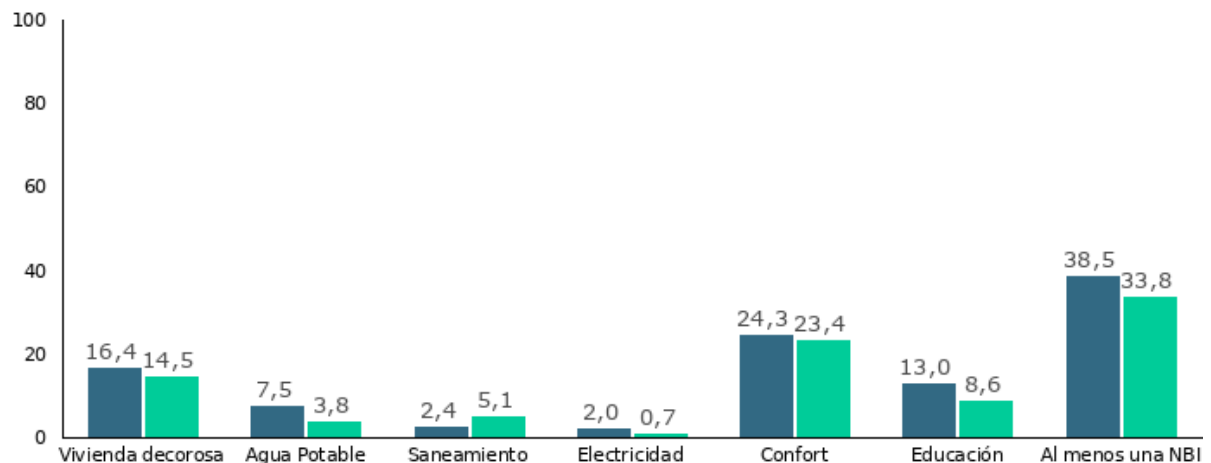
Porcentaje de población según lugar de nacimiento 2011

En esta localidad o paraje	53,5
En otra localidad o paraje de este departamento	9,1
En otro departamento	36,2
En otro país	1,2

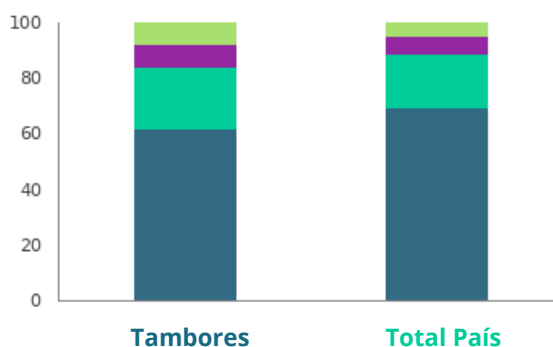


## Ingresos y Bienestar

Porcentaje de personas con Necesidades Básicas Insatisfechas (NBI) en cada dimensión (Censo 2011)



## Porcentaje de hogares según cantidad de Necesidades Básicas Insatisfechas (NBI) 2011



	Tambores	Total País
Necesidades básicas satisfechas	62	69,3
Una NBI	22	19,6
Dos NBI	8,3	6,4
Tres y más NBI	7,7	4,7



## Vivienda y hogares

### Porcentaje de los hogares con evacuación del sistema sanitario por Red General 2011

Tambores

**5,8**

Total País

**58,6**

### Porcentaje de viviendas con acceso energía eléctrica por red general 2011

Tambores

**85**

Total País

**98,7**

### Distribución porcentual de las viviendas con origen del agua para de Red General 2011

Tambores

**74,9**

Total País

**93,8**

### Distribución porcentual de viviendas particulares desocupadas vacantes 2011

Tambores

**3**

Total País

**3,1**

### Distribución de los hogares según tipo de hogar unipersonal 2011

Tambores

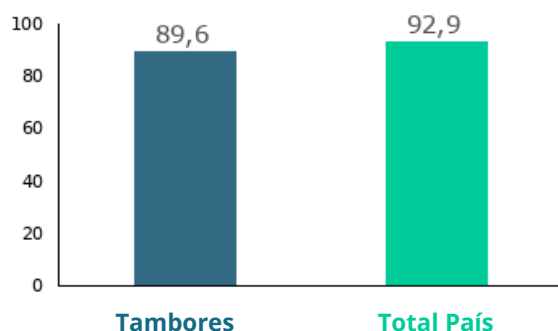
**25,5**

Total País

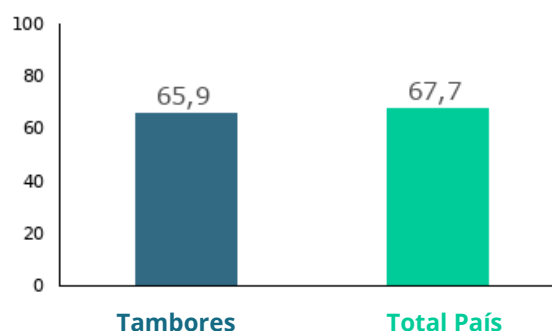
**23,4**



**Tasa neta de asistencia de 6 a 11 años en educación escolar (Censo) 2011**



**Tasa neta de asistencia de 12 a 17 años en educación media (Censo) 2011**



**Promedio de años de educación de las personas de 25 años y más por sexo (Censo) 2011**

	Tambores	Total País
Mujeres	6,9	9,2
Hombres	6,3	8,8
Total	6,6	9

**Tasa de analfabetismo de la población de 15 años y más por sexo (Censo)**

	Tambores	Total País
Mujeres	1,5	1,2
Hombres	3,6	1,9
Total	2,6	1,5

**Porcentaje de población de 25 años y más según máximo nivel educativo alcanzado (Censo) 2011**

	Tambores	Total País
Preescolar	0,1	0
Primaria común	59,2	34,4
Primaria especial	0,1	0,5
Ciclo básico	17,2	20,6
Bachillerato	10,9	18,3
Educación técnica	2,6	6,2
Magisterio o profesorado	1,9	3,4
Terciario no universitario	1,2	2,3
Universidad o similar	1,9	12,1
Postgrado	0,1	0,9
Nunca asistió	4,6	1,3
Total	100	100



## Mercado Laboral

Tasa de actividad por sexo 2011

	Tambores	Total País
Mujeres	43,6	53,1
Hombres	72,3	72,5
Total	58,7	62,2

Tasa de empleo por sexo 2011

	Tambores	Total País
Mujeres	38,2	48,5
Hombres	71	69,3
Total	55,4	58,3

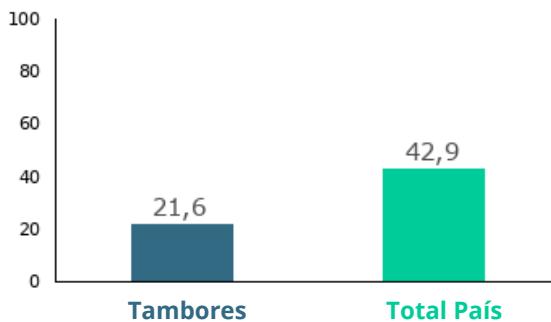
Tasa de desempleo por sexo 2011

	Tambores	Total País
Mujeres	12,5	8,7
Hombres	1,8	4,4
Total	5,6	6,3



## Tecnologías y comunicación

Porcentaje de hogares con conexión a internet  
2011



Porcentaje de hogares que tienen PC o laptop  
2011

