

Lorenzo Geyres



Población

1.704



Departamento

Paysandú



Área

938,7 Km²



Alcalde

Graciela Barrutte



Partido Político

Partido Nacional



Año de creación

2015

En base a los datos del Censo 2011, el municipio cuenta con una población de 1.704 habitantes. La densidad de la población es de 1,8 hab/km², en tanto la densidad de Paysandú es de 8,1 hab/km². Un 74,8% de la población del municipio es urbana, mayoritariamente tiene ascendencia étnica blanca (96,4%), la población afro o negra representa el 1,2% de la población.

La proporción de personas con al menos una NBI es de 36,1%, valor inferior al promedio del departamento (41,4%), y superior al promedio nacional (33,8%).

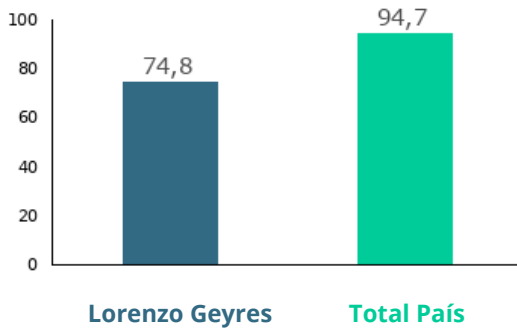
Los indicadores del mercado laboral del municipio presentan una situación similar en relación al departamento, y desfavorable respecto al promedio nacional, en las tasas de actividad y empleo. La tasa de desempleo por su parte es inferior tanto a la tasa departamental como a la tasa nacional. El municipio tiene una tasa de actividad de 56,5%, una tasa de empleo de 55,7% y una tasa de desempleo de 1,4% (2011).

El 2,4% de la población de 15 años y más del municipio es analfabeta. A su vez, la tasa neta de asistencia (TNA) a educación primaria se ubica en el mismo entorno de la tasa departamental y de la tasa nacional. La TNA a educación media, es similar a la departamental, ambas sensiblemente inferiores a la tasa nacional. El municipio tiene una TNA a educación primaria de 93,9%, mientras que la nacional es 92,9%. Para educación media, la TNA es de 66,1% para el municipio y 67,7% para el país.

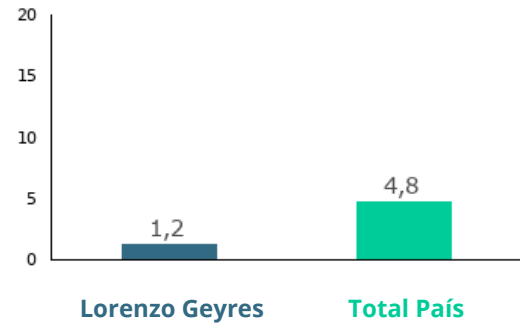


Demografía

Porcentaje de población urbana 2011



Porcentaje de población afrodescendiente 2011



Densidad de Población 2011

Lorenzo Geyres	1,8
Total País	18,8

Población total por sexo y edad 2011

Edad	Mujeres	Hombres	Total
0 a 14	238	236	474
15 a 24	129	141	270
25 a 44	217	217	434
45 a 64	150	192	342
65 y más	87	97	184
Total	821	883	1.704

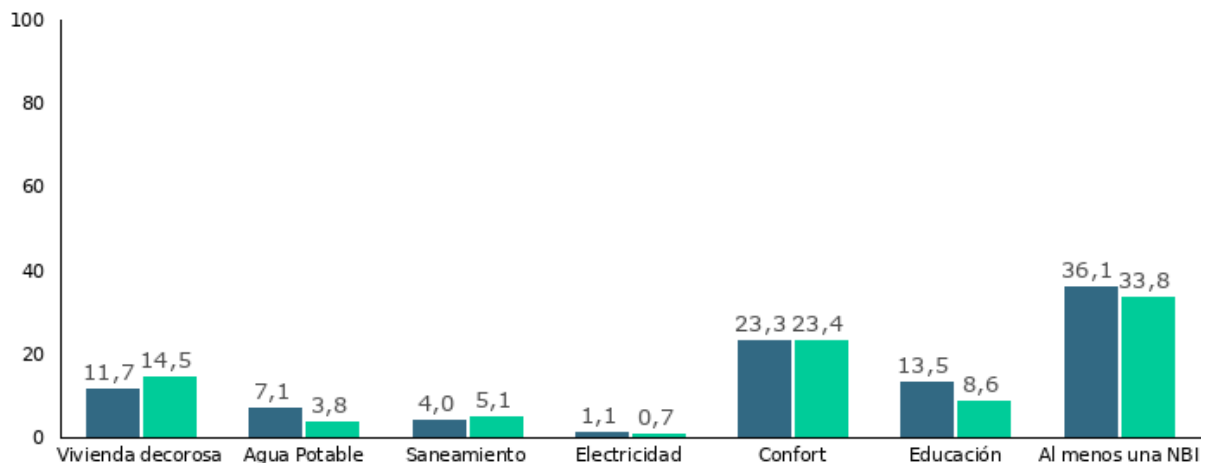
Porcentaje de población según lugar de nacimiento 2011

En esta localidad o paraje	46,3
En otra localidad o paraje de este departamento	38,8
En otro departamento	14,2
En otro país	0,8

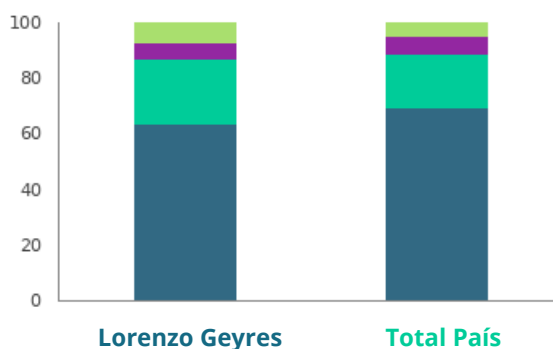


Ingresos y Bienestar

Porcentaje de personas con Necesidades Básicas Insatisfechas (NBI) en cada dimensión (Censo 2011)



Porcentaje de hogares según cantidad de Necesidades Básicas Insatisfechas (NBI) 2011



	Lorenzo Geyres	Total País
Necesidades básicas satisfechas	64	69,3
Una NBI	22,9	19,6
Dos NBI	6,2	6,4
Tres y más NBI	6,9	4,7



Vivienda y hogares

Porcentaje de los hogares con evacuación del sistema sanitario por Red General 2011

Lorenzo Geyres

35,8

Total País

58,6

Porcentaje de viviendas con acceso energía eléctrica por red general 2011

Lorenzo Geyres

95,7

Total País

98,7

Distribución porcentual de las viviendas con origen del agua para de Red General 2011

Lorenzo Geyres

69,7

Total País

93,8

Distribución porcentual de viviendas particulares desocupadas vacantes 2011

Lorenzo Geyres

7,8

Total País

3,1

Distribución de los hogares según tipo de hogar unipersonal 2011

Lorenzo Geyres

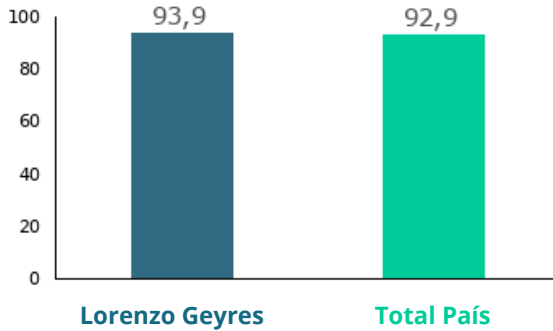
20

Total País

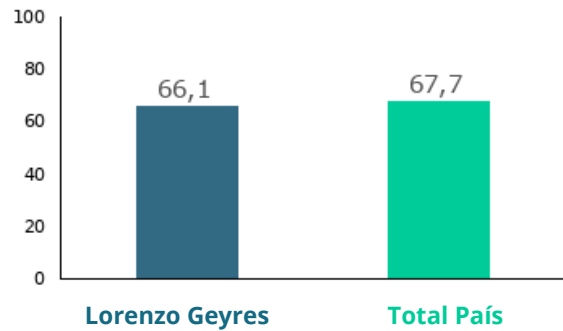
23,4



Tasa neta de asistencia de 6 a 11 años en educación escolar (Censo) 2011



Tasa neta de asistencia de 12 a 17 años en educación media (Censo) 2011



Promedio de años de educación de las personas de 25 años y más por sexo (Censo) 2011

	Lorenzo Geyres	Total País
Mujeres	7	9,2
Hombres	6,3	8,8
Total	6,7	9

Tasa de analfabetismo de la población de 15 años y más por sexo (Censo)

	Lorenzo Geyres	Total País
Mujeres	0,9	1,2
Hombres	3,7	1,9
Total	2,4	1,5

Porcentaje de población de 25 años y más según máximo nivel educativo alcanzado (Censo) 2011

	Lorenzo Geyres	Total País
Preescolar	0,1	0
Primaria común	65,4	34,4
Primaria especial	0,3	0,5
Ciclo básico	18	20,6
Bachillerato	9,8	18,3
Educación técnica	1,3	6,2
Magisterio o profesorado	0,6	3,4
Terciario no universitario	0,5	2,3
Universidad o similar	2,3	12,1
Postgrado	0	0,9
Nunca asistió	1,7	1,3
Total	100	100



Mercado Laboral

Tasa de actividad por sexo 2011

	Lorenzo Geyres	Total País
Mujeres	36,3	53,1
Hombres	75	72,5
Total	56,5	62,2

Tasa de empleo por sexo 2011

	Lorenzo Geyres	Total País
Mujeres	35,1	48,5
Hombres	74,5	69,3
Total	55,7	58,3

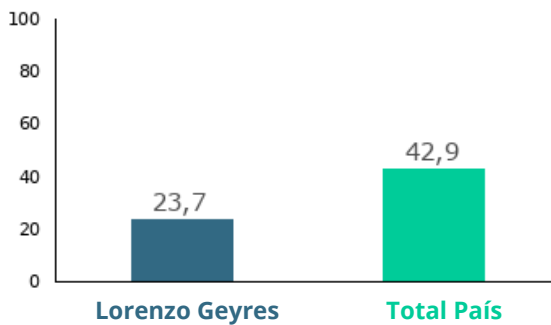
Tasa de desempleo por sexo 2011

	Lorenzo Geyres	Total País
Mujeres	3,2	8,7
Hombres	0,6	4,4
Total	1,4	6,3



Tecnologías y comunicación

Porcentaje de hogares con conexión a internet
2011



Porcentaje de hogares que tienen PC o laptop
2011

