

# Municipio F



## Población

168.937



## Departamento

Montevideo



## Área

85 Km<sup>2</sup>



## Alcalde

Juan López



## Partido Político

Partido Independiente



## Año de creación

2010

En base a datos del Censo 2011, el municipio cuenta con una población de 168.937 habitantes. La densidad de la población es de 1988 hab/km<sup>2</sup>, en tanto la densidad de Montevideo asciende a 2.488,2 hab/km<sup>2</sup>. Un 99,3% de la población del municipio es urbana, mayoritariamente tiene ascendencia étnica blanca (85,2%), la población afro o negra representa el 8% de la población.

La proporción de personas con al menos una NBI es de 40,6%, valor superior al promedio departamental (26,8%), así como al promedio nacional (33,8%).

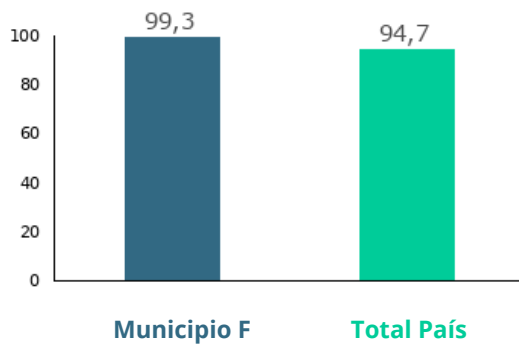
Los indicadores del mercado laboral del municipio presentan una situación similar al promedio departamental y al promedio nacional en las tasas de actividad y empleo. La tasa de desempleo es superior tanto a la tasa departamental como a la nacional. El municipio tiene una tasa de actividad de 63,4%, una tasa de empleo de 58,4% y una tasa de desempleo de 7,8% (2011).

El 1,6% de la población 15 años y más del municipio es analfabeta. A su vez, la tasa neta de asistencia (TNA) a educación primaria, es levemente menor a la TNA departamental, como a la nacional. La TNA a educación media presenta es inferior a la TNA departamental, como a la nacional. El municipio tiene una TNA a educación primaria de 91,4%, mientras que la departamental es 92,4%. Para educación media, la TNA es de 60,7% para el municipio y 69,8% para el departamento.

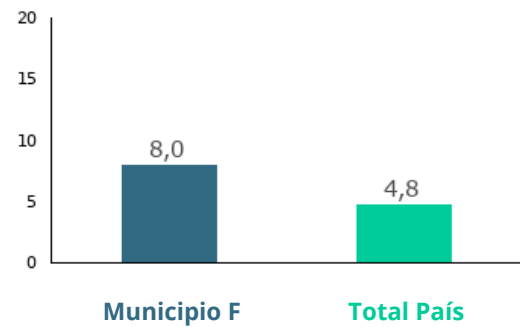


## Demografía

Porcentaje de población urbana 2011



Porcentaje de población afrodescendiente 2011



Densidad de Población 2011

Municipio F	1.988
Total País	18,8

Población total por sexo y edad 2011

Edad	Mujeres	Hombres	Total
0 a 14	20.320	21.160	41.480
15 a 24	13.680	13.639	27.319
25 a 44	23.639	22.587	46.226
45 a 64	17.975	16.164	34.139
65 y más	12.074	7.699	19.773
Total	87.688	81.249	168.937

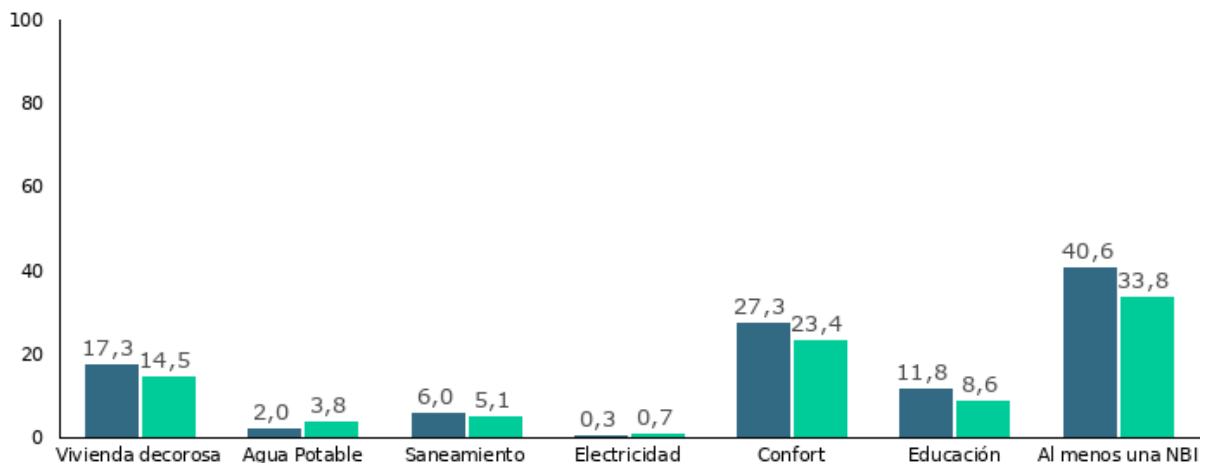
Porcentaje de población según lugar de nacimiento 2011

En esta localidad o paraje	78,1
En otra localidad o paraje de este departamento	0
En otro departamento	19,5
En otro país	2,4

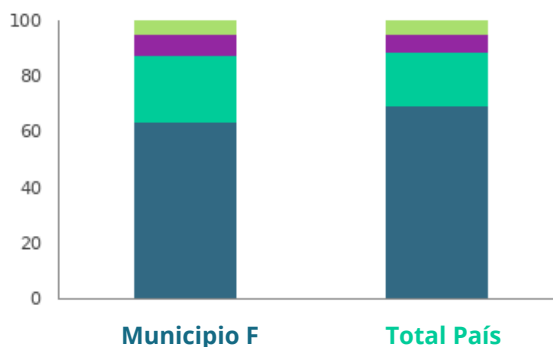


## Ingresos y Bienestar

Porcentaje de personas con Necesidades Básicas Insatisfechas (NBI) en cada dimensión (Censo 2011)



## Porcentaje de hogares según cantidad de Necesidades Básicas Insatisfechas (NBI) 2011



	Municipio F	Total País
Necesidades básicas satisfechas	63,5	69,3
Una NBI	24,3	19,6
Dos NBI	7,7	6,4
Tres y más NBI	4,5	4,7



## Vivienda y hogares

### Porcentaje de los hogares con evacuación del sistema sanitario por Red General 2011

Municipio F

**67,1**

Total País

**58,6**

### Porcentaje de viviendas con acceso energía eléctrica por red general 2011

Municipio F

**99,6**

Total País

**98,7**

### Distribución porcentual de las viviendas con origen del agua para de Red General 2011

Municipio F

**99,5**

Total País

**93,8**

### Distribución porcentual de viviendas particulares desocupadas vacantes 2011

Municipio F

**2,2**

Total País

**3,1**

### Distribución de los hogares según tipo de hogar unipersonal 2011

Municipio F

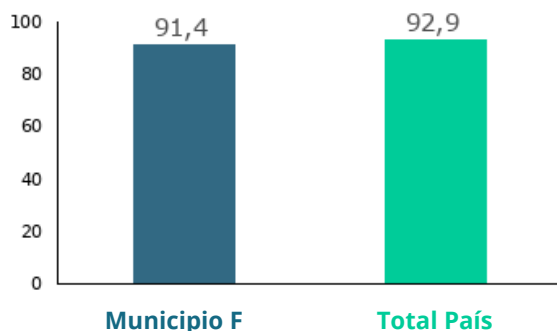
**18,7**

Total País

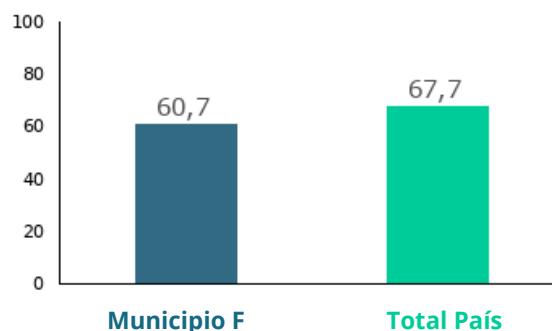
**23,4**



Tasa neta de asistencia de 6 a 11 años en educación escolar (Censo) 2011



Tasa neta de asistencia de 12 a 17 años en educación media (Censo) 2011



Promedio de años de educación de las personas de 25 años y más por sexo (Censo) 2011

	Municipio F	Total País
Mujeres	8,1	9,2
Hombres	7,9	8,8
Total	8	9

Tasa de analfabetismo de la población de 15 años y más por sexo (Censo)

	Municipio F	Total País
Mujeres	1,4	1,2
Hombres	1,8	1,9
Total	1,6	1,5

Porcentaje de población de 25 años y más según máximo nivel educativo alcanzado (Censo) 2011

	Municipio F	Total País
Preescolar	0	0
Primaria común	38,3	34,4
Primaria especial	0,6	0,5
Ciclo básico	26,7	20,6
Bachillerato	17,3	18,3
Educación técnica	7,4	6,2
Magisterio o profesorado	1,6	3,4
Terciario no universitario	1,2	2,3
Universidad o similar	5,4	12,1
Postgrado	0,2	0,9
Nunca asistió	1,3	1,3
Total	100	100



## Mercado Laboral

Tasa de actividad por sexo 2011

	Municipio F	Total País
Mujeres	54,8	53,1
Hombres	73,1	72,5
Total	63,4	62,2

Tasa de empleo por sexo 2011

	Municipio F	Total País
Mujeres	49	48,5
Hombres	69	69,3
Total	58,4	58,3

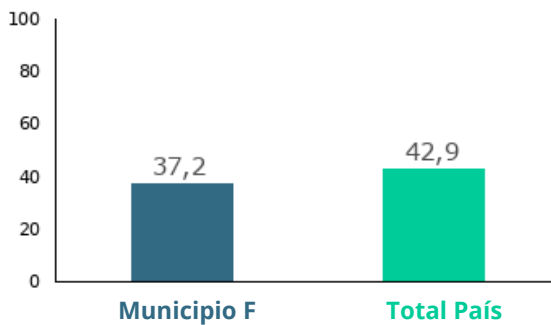
Tasa de desempleo por sexo 2011

	Municipio F	Total País
Mujeres	10,5	8,7
Hombres	5,6	4,4
Total	7,8	6,3



## Tecnologías y comunicación

Porcentaje de hogares con conexión a internet  
2011



Porcentaje de hogares que tienen PC o laptop  
2011

