

# Municipio B



## Población

147.577



## Departamento

Montevideo



## Área

11,8 Km<sup>2</sup>



## Alcalde

Silvana Pissano



## Partido Político

Frente Amplio



## Año de creación

2010

En base a datos del Censo 2011, el municipio cuenta con una población de 147.577 habitantes. La densidad de la población es de 12.493,8 hab/km<sup>2</sup>, en tanto la densidad de Montevideo es de a 2.488,2 hab/km<sup>2</sup>. Un 100% de la población del municipio es urbana, mayoritariamente tiene ascendencia étnica blanca (92,9%), la población afro o negra representa el 2,6% de la población.

La proporción de personas con al menos una NBI es de 21,7%, valor inferior al promedio departamental (26,8%), así como al promedio nacional (33,8%).

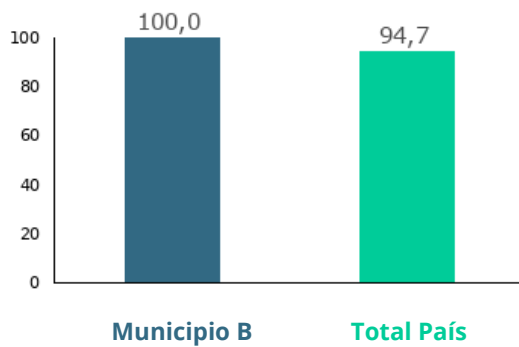
Los indicadores del mercado laboral del municipio presentan una situación favorable en relación al promedio departamental como al nacional, en las tasas de actividad, empleo y desempleo. El municipio tiene una tasa de actividad de 68,8%, una tasa de empleo de 65,0% y una tasa de desempleo de 5,5% (2011).

El 0,3% de la población 15 años y más del municipio es analfabeta. A su vez, la tasa neta de asistencia (TNA) a educación primaria, es similar a la TNA departamental, como a la nacional. Sin embargo, la TNA a educación media es mayor tanto a la TNA departamental, como nacional. El municipio tiene una TNA a educación primaria de 92,5%, mientras que la departamental es 92,4%. Para educación media, la TNA es de 82,5% para el municipio y 69,8% para el departamento.

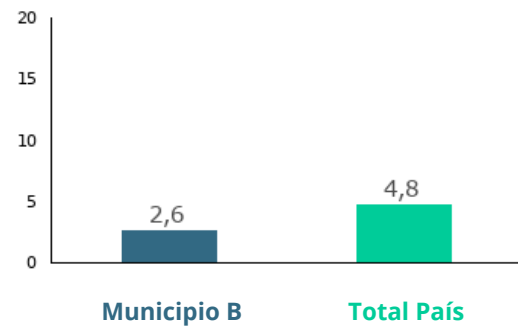


## Demografía

Porcentaje de población urbana 2011



Porcentaje de población afrodescendiente 2011



Densidad de Población 2011

Municipio B	12.493,8
Total País	18,8

Población total por sexo y edad 2011

Edad	Mujeres	Hombres	Total
0 a 14	8.215	8.540	16.755
15 a 24	14.727	12.311	27.038
25 a 44	24.084	22.980	47.064
45 a 64	17.657	13.819	31.476
65 y más	16.914	8.330	25.244
Total	81.597	65.980	147.577

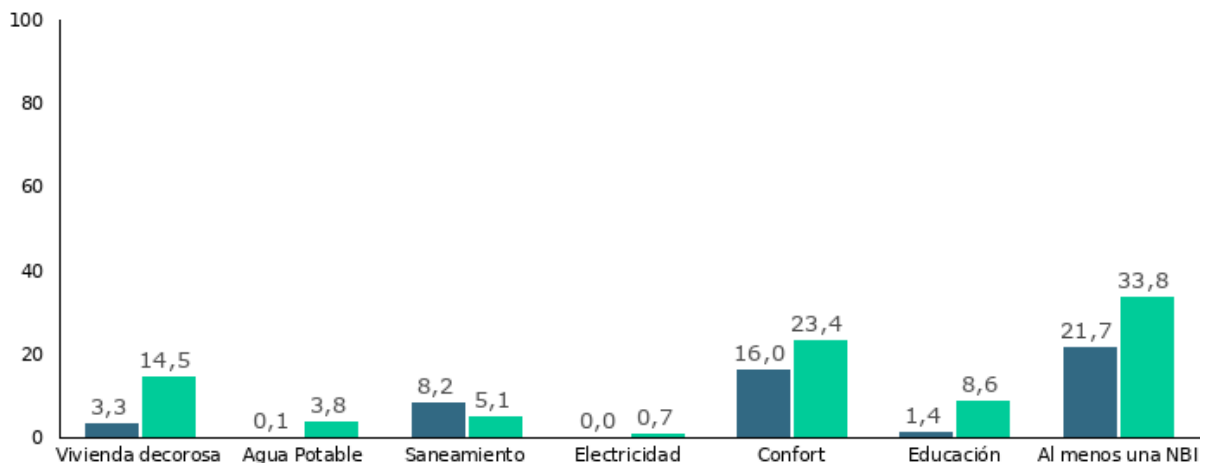
Porcentaje de población según lugar de nacimiento 2011

En esta localidad o paraje	59,3
En otra localidad o paraje de este departamento	0
En otro departamento	36,2
En otro país	4,5

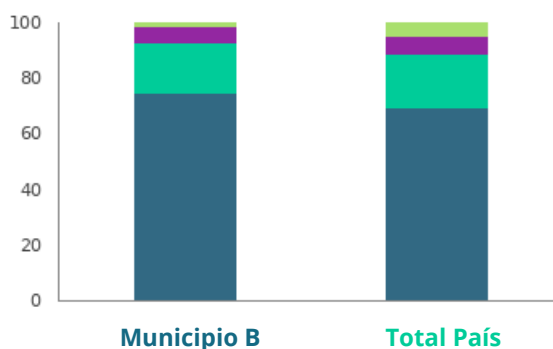


## Ingresos y Bienestar

Porcentaje de personas con Necesidades Básicas Insatisfechas (NBI) en cada dimensión (Censo 2011)



## Porcentaje de hogares según cantidad de Necesidades Básicas Insatisfechas (NBI) 2011



	Municipio B	Total País
Necesidades básicas satisfechas	74,7	69,3
Una NBI	18,1	19,6
Dos NBI	6,3	6,4
Tres y más NBI	0,9	4,7



## Vivienda y hogares

### Porcentaje de los hogares con evacuación del sistema sanitario por Red General 2011

Municipio B

**99,6**

Total País

**58,6**

### Porcentaje de viviendas con acceso energía eléctrica por red general 2011

Municipio B

**99,9**

Total País

**98,7**

### Distribución porcentual de las viviendas con origen del agua para de Red General 2011

Municipio B

**100**

Total País

**93,8**

### Distribución porcentual de viviendas particulares desocupadas vacantes 2011

Municipio B

**3,2**

Total País

**3,1**

### Distribución de los hogares según tipo de hogar unipersonal 2011

Municipio B

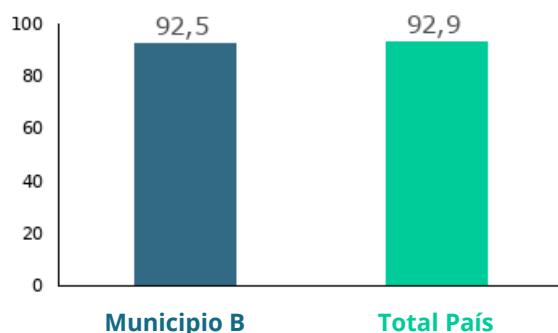
**41,3**

Total País

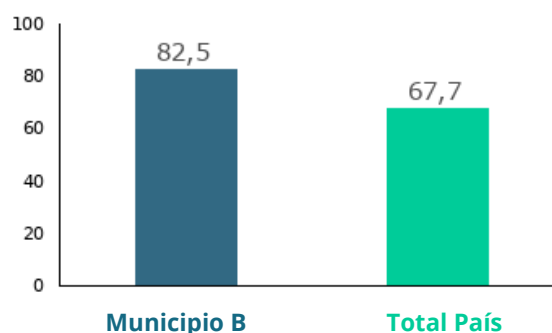
**23,4**



**Tasa neta de asistencia de 6 a 11 años en educación escolar (Censo) 2011**



**Tasa neta de asistencia de 12 a 17 años en educación media (Censo) 2011**



**Promedio de años de educación de las personas de 25 años y más por sexo (Censo) 2011**

	Municipio B	Total País
Mujeres	12,3	9,2
Hombres	12,3	8,8
Total	12,3	9

**Tasa de analfabetismo de la población de 15 años y más por sexo (Censo)**

	Municipio B	Total País
Mujeres	0,3	1,2
Hombres	0,3	1,9
Total	0,3	1,5

**Porcentaje de población de 25 años y más según máximo nivel educativo alcanzado (Censo) 2011**

	Municipio B	Total País
Preescolar	0	0
Primaria común	11,5	34,4
Primaria especial	0,3	0,5
Ciclo básico	10,6	20,6
Bachillerato	20,6	18,3
Educación técnica	7,3	6,2
Magisterio o profesorado	4,9	3,4
Terciario no universitario	5,2	2,3
Universidad o similar	36	12,1
Postgrado	3,3	0,9
Nunca asistió	0,4	1,3
Total	100	100



## Mercado Laboral

Tasa de actividad por sexo 2011

	Municipio B	Total País
Mujeres	63	53,1
Hombres	76,3	72,5
Total	68,8	62,2

Tasa de empleo por sexo 2011

	Municipio B	Total País
Mujeres	59,1	48,5
Hombres	72,7	69,3
Total	65	58,3

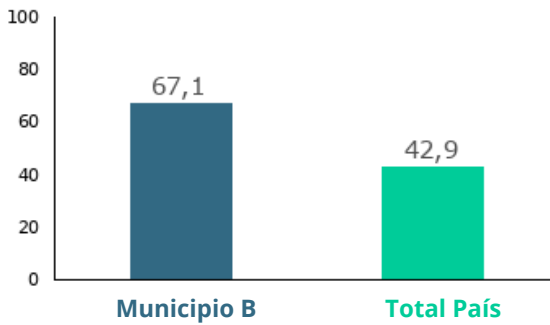
Tasa de desempleo por sexo 2011

	Municipio B	Total País
Mujeres	6,3	8,7
Hombres	4,7	4,4
Total	5,5	6,3



## Tecnologías y comunicación

Porcentaje de hogares con conexión a internet  
2011



Porcentaje de hogares que tienen PC o laptop  
2011

