






Soriano

 **Población**  **Capital** Mercedes  **Área** 9.008 Km²  **Intendente** Guillermo Besozzi  **Partido Político** Partido Nacional

Municipios

Cardona Dolores José Enrique Rodó Palmitas

El departamento de Soriano cuenta con una población de 82.594 habitantes según datos del Censo 2011, el 92% de la población es urbana. La tasa de crecimiento de la población muestra cifras negativas en el último período intercensal (2004-2011). La población afrodescendiente representa el 1,8% de sus residentes y la población indígena representa el 2,6%; Soriano es el único departamento en el que la proporción de población indígena supera la afro.

El 4,4% de los hogares de Soriano se encuentra debajo de la línea de pobreza según datos de la Encuesta Continua de Hogares de 2019 (el porcentaje nacional fue de 5,9%). Según datos del Censo 2011, el 38,9% de las personas tiene al menos una Necesidad Básica Insatisfecha (NBI).

En relación a los servicios básicos de los hogares, el 50,6% carece de conexión a red general en la evacuación del sistema sanitario. El 0,3% de los hogares no tiene energía eléctrica para iluminar. Por otro lado, el 8,9% de los hogares no tiene conexión a la red de distribución general que garantice el acceso al servicio de agua potable para beber o cocinar.

El 2% de la población mayor de 15 años de Soriano es analfabeta. El 11,9% de la población entre 25 y 65 años tiene estudios terciarios, este porcentaje es mayor en las mujeres que en los hombres (16,6% y 7% respectivamente). El promedio de años de educación de las personas de 25 años y más es de 8,4 años, Montevideo lidera este indicador con 10,9 años.

Los indicadores del mercado laboral han sido relevados en 2020 y muestran que Soriano presenta valores muy similares al promedio país en las tasas de actividad y empleo (59,8% y 53,9% respectivamente). Respecto al desempleo, 1 de cada 10 personas que residen en el departamento se encuentran en esa situación. Por otro lado, en términos de informalidad, el 30,2% de las personas ocupadas no hicieron aportes a la seguridad social.

Este departamento participa con un 2,2% del producto en el total país según estimaciones de actividad económica departamental (2018). Si se analiza la estructura productiva, el sector terciario representa aproximadamente la mitad del VAB y la otra mitad se reparte en 25,8% las actividades primarias y 23,1% las secundarias.

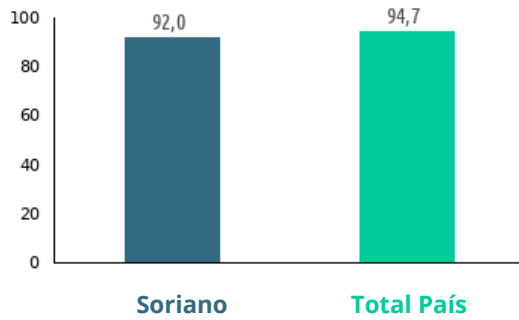
En la dimensión tecnológica, el 75,3% de los hogares del departamento tienen conexión a internet, es el tercer departamento con mayor conexión mientras que el porcentaje nacional es de 69,3%. En el caso de la tenencia de computadoras o laptops, el 63,7% de los hogares de Soriano tienen al menos una (valor inferior al porcentaje nacional).

En términos de seguridad ciudadana, la tasa de homicidios en el año 2020 fue de 1,2 cada 100.000 habitantes, de las tasas más bajas del país. La mortalidad por siniestros de tránsito en el año 2020 fue de 15,5 cada 100.000 habitantes, valor superior a la tasa nacional.

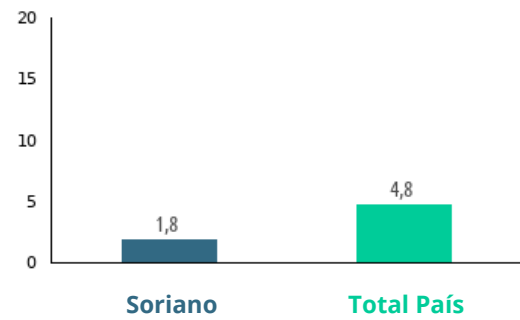


Demografía

Porcentaje de población urbana 2011



Porcentaje de población afrodescendiente 2011



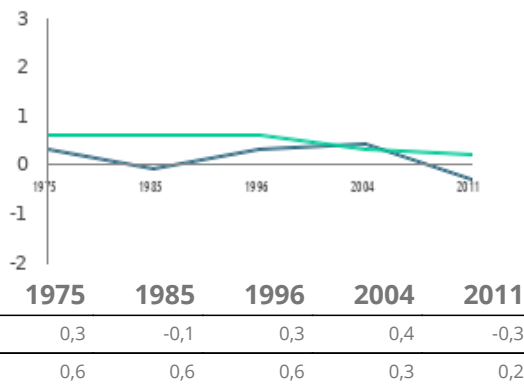
Porcentaje de población según lugar de nacimiento 2019

En esta localidad o Paraje	70,1
En otra localidad o paraje de este departamento	16,7
En otro departamento	12,4
En otro país	0,8

Población total por sexo y edad 2011

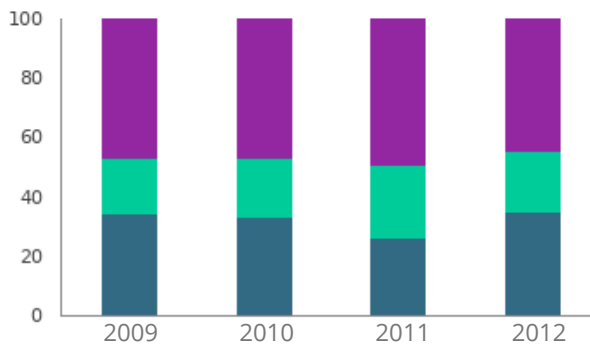
Edad	Mujeres	Hombres	Total
0 a 14	9.618	9.964	19.582
15 a 24	5.835	6.220	12.055
25 a 44	10.579	10.644	21.223
45 a 64	9.155	8.924	18.079
65 y más	6.555	5.100	11.655
Total	41.742	40.852	82.594

Tasa de crecimiento de la población (por cien) en períodos intercensales

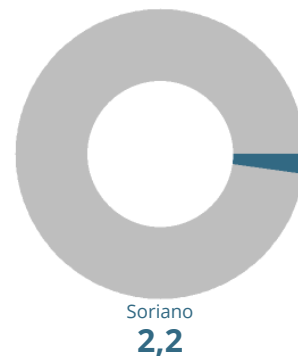


Actividad económica y productiva

Composición sectorial del VAB 2009 - 2014

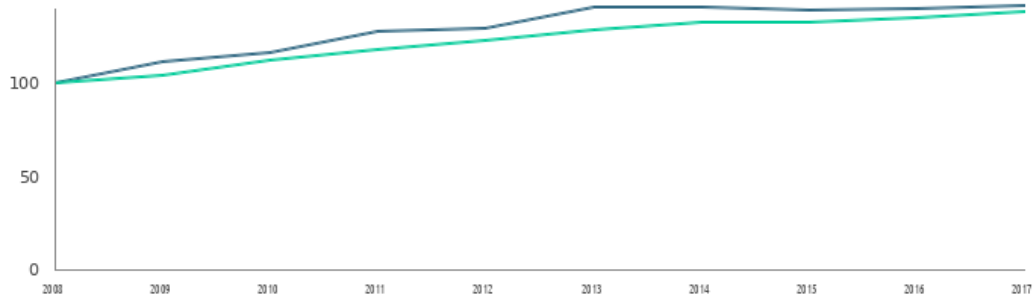


Participación departamental en la actividad económica (%) 2018



Sector Primario	35,0	32,2	31,5	25,8
Sector Secundario	20,3	18,7	20,2	23,1
Sector Terciario	44,7	49,0	48,3	51,1

Índice departamental de actividad económica 2008 - 2018

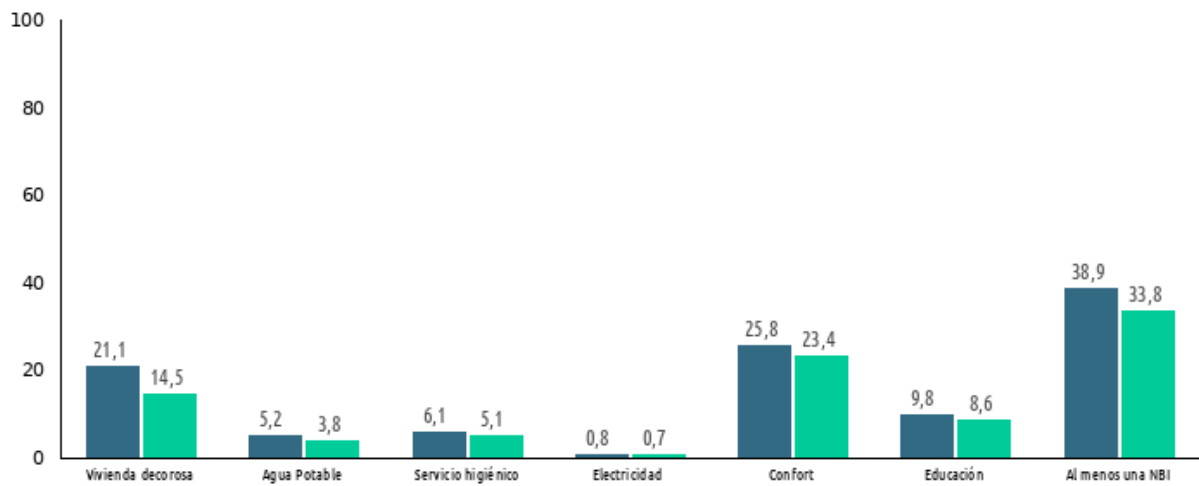


Soriano	111,1	116,2	127,7	129,5	140,4	139,3	135,5	138,2	134,6	138,4
Total País	104,2	112,4	118,2	122,4	128,0	132,2	132,7	134,9	138,4	138,6



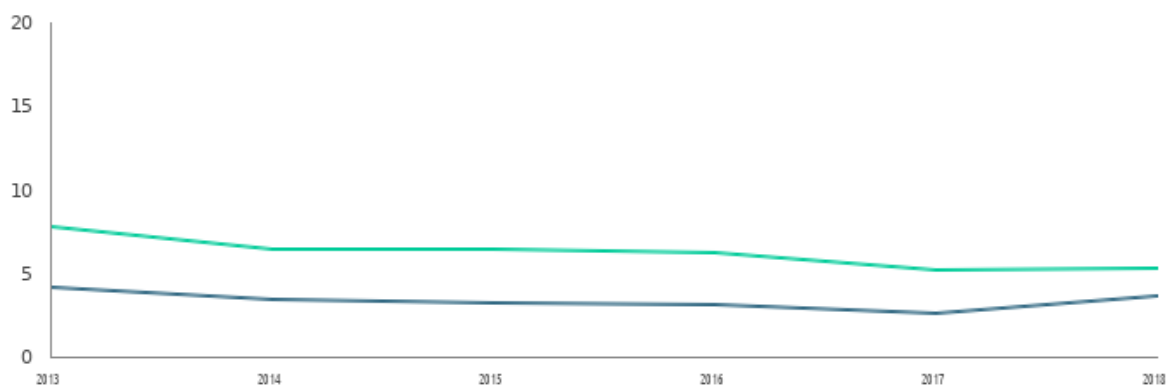
Ingresos y Bienestar

Porcentaje de personas con Necesidades Básicas Insatisfechas (NBI) en cada dimensión (Censo 2011)



Soriano	21,1	5,2	6,1	0,8	25,8	9,8	38,9
Total País	14,5	3,8	5,1	0,7	23,4	8,6	33,8

Porcentaje de hogares en situación de pobreza 2013 - 2019



Soriano	3,4	3,2	3,1	2,6	3,6	4,4
Total País	6,4	6,4	6,2	5,2	5,3	5,9



Vivienda y hogares

Porcentaje de los hogares con evacuación del sistema sanitario por Red General 2019

Soriano
49,4
Total País
63,9

Porcentaje de hogares con fuente de energía eléctrica para iluminar 2019

Soriano
99,7
Total País
99,6

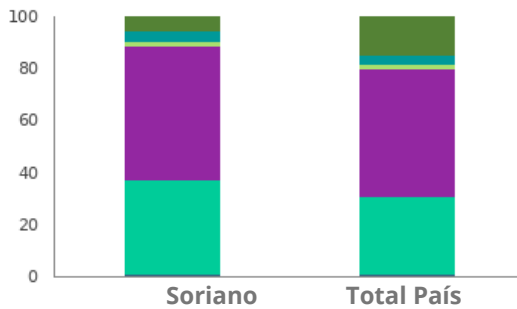
Porcentaje de hogares con origen del agua para beber y cocinar de Red General 2019

Soriano
91,1
Total País
94,9



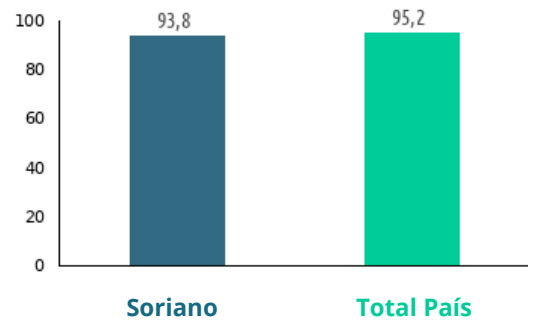
Educación

Porcentaje de personas de 25 años o más por nivel educativo máximo alcanzado 2019

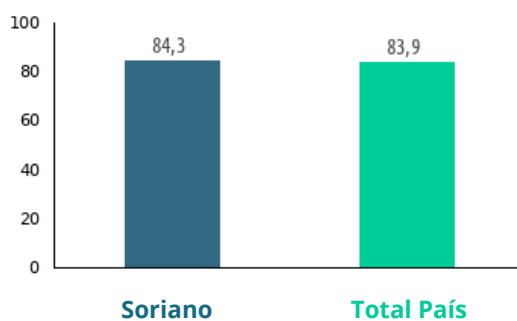


Nivel Educativo	Soriano	Total País
Sin instrucción	1,1	0,9
Primaria	36,7	29,9
Secundaria	52	48,7
Terciaria	1,6	2
Magisterio o Profesorado	4,2	3,4
Universidad o similar	4,5	15,1

Tasa neta de asistencia de 6 a 11 años en educación escolar (ECH) 2019



Tasa neta de asistencia de 12 a 17 años en educación media (ECH) 2019



Promedio de años de educación de las personas de 25 años y más por sexo 2019

	Soriano	Total País
Mujeres	8,9	9,9
Hombres	7,8	9,3
Total	8,4	9,6

Tasa de analfabetismo de la población de 15 años y más por sexo 2019

	Soriano	Total País
Mujeres	1,6	1
Hombres	2,4	1,5
Total	2	1,2

Porcentaje de población entre 25 y 65 años con estudios terciarios por sexo 2019

	Soriano	Total País
Mujeres	16,6	27,8
Hombres	7	19,4
Total	11,9	23,8



Mercado Laboral

Tasa de actividad por sexo 2020

	Soriano	Total País
Mujeres	52,2	53,8
Hombres	67,3	67,9
Total	59,8	60,5

Tasa de empleo por sexo 2020

	Soriano	Total País
Mujeres	46,4	47,1
Hombres	61,4	62,1
Total	53,9	54,3

Porcentaje de informalidad 2020

	Soriano	Total País
Total	30,2	22,2

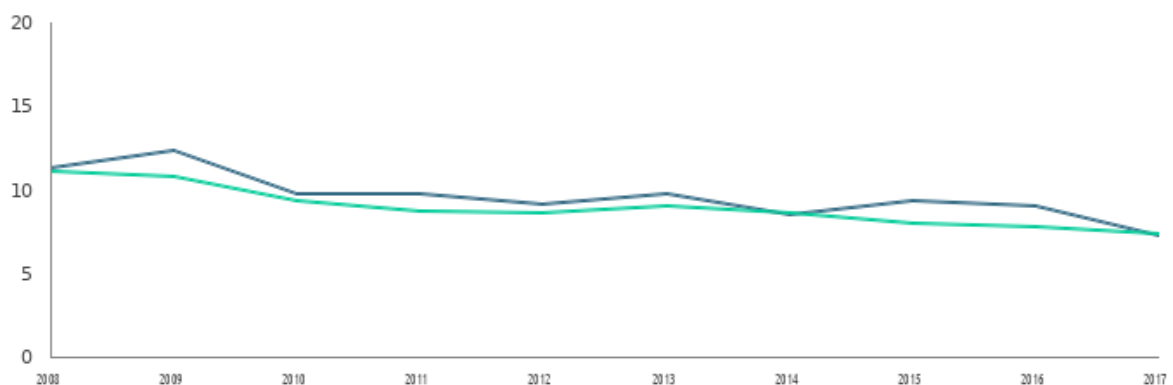
Tasa de desempleo por sexo 2020

	Soriano	Total País
Mujeres	11,3	12,4
Hombres	8,7	8,6
Total	9,9	10,4



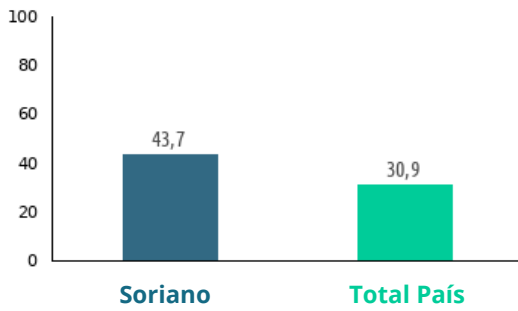
Salud

Tasa de mortalidad infantil (cada 1.000 nacidos vivos) 2008 - 2020



Soriano	9,7	9,8	9,2	9,7	8,5	9,3	9	7,3	6,9	5,8
Total País	8,7	8,7	9	8,6	8	7,8	7,3	7,1	6,7	6,6

Porcentaje de personas con derecho de atención en ASSE 2019



Tasa bruta de mortalidad (cada 1.000 personas) 2020

Soriano	
Total País	9,2

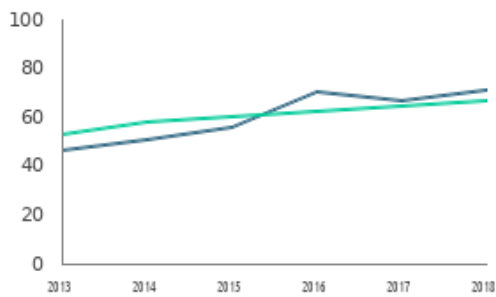
Tasa bruta de natalidad (cada 1.000 personas) 2020

Soriano	
Total País	10,2



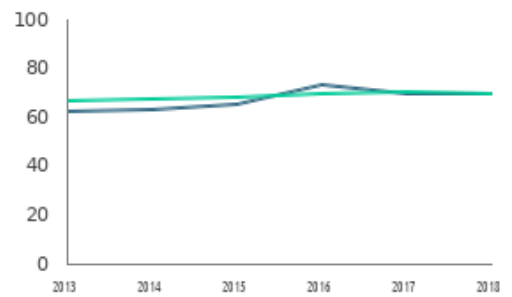
Tecnologías y comunicación

Porcentaje de hogares con conexión a internet 2019



Soriano	50,3	55,6	69,9	66,4	71	75,3
Total País	57,4	59,7	61,8	64,3	66,2	69,3

Porcentaje de hogares con computadora o laptop 2019

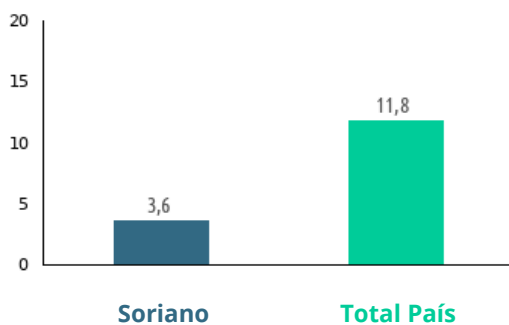


Soriano	62,4	65	73,1	69	69,2	63,7
Total País	67,4	68	69,5	70	69,1	68,2

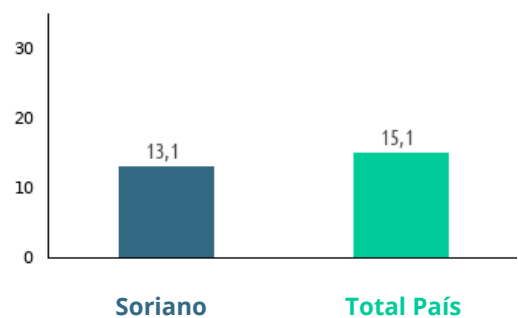


Seguridad ciudadana

Tasa de homicidios (cada 100.000 habitantes) 2020

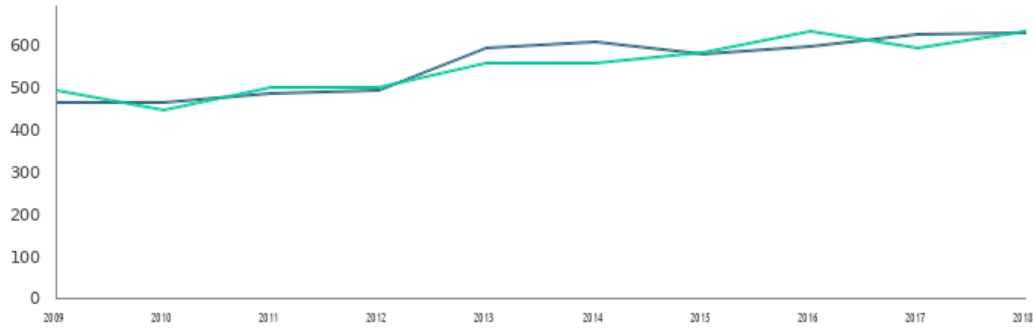


Tasa de mortalidad por siniestros de tránsito (cada 100.000 habitantes) 2020





Ingresos y egresos de los Gobiernos Departamentales (millones de pesos constantes de 2005) 2009 - 2019



	2009	2010	2011	2012	2013	2014	2015	2016	2017	2018
Ingresos	446,9	501,5	501,8	557,6	557,7	583,7	634,3	593	633,6	615,6
Egresos	463,9	487,3	492,5	595,3	610,6	578,8	596,7	627,4	631,3	621