






Rocha

 **Población**  **Capital** Rocha  **Área** 10.551 Km²  **Intendente** Alejo Umpiérrez  **Partido Político** Partido Nacional

Municipios

Castillos Chuy La Paloma Lascano

El departamento de Rocha cuenta con una población de 68.088 habitantes según datos del Censo 2011, el 93,9% de la población es urbana. La tasa de crecimiento de la población muestra cifras negativas en el último período intercensal (2004-2011). La población afrodescendiente representa el 4,6% de sus residentes.

El 3,5% de los hogares de Rocha se encuentra debajo de la línea de pobreza según datos de la Encuesta Continua de Hogares de 2019 (el porcentaje nacional fue de 5,9%). Según datos del Censo 2011, el 35% de las personas tiene al menos una Necesidad Básica Insatisfecha (NBI), proporción levemente mayor al promedio nacional.

En relación a los servicios básicos de los hogares, el 64,5% carece de conexión a red general en la evacuación del sistema sanitario, siendo uno de los tres departamentos con menor conexión a red general. El 1,2% de los hogares no tiene energía eléctrica para iluminar. Por otro lado, el 6,5% de los hogares no tiene conexión a la red de distribución general que garantice el acceso al servicio de agua potable para beber o cocinar.

El 1,7% de la población mayor de 15 años de Rocha es analfabeta. El 15,1% de la población entre 25 y 65 años tiene estudios terciarios, este porcentaje es mayor en las mujeres que en los hombres (18,3% y 11,6% respectivamente). El promedio de años de educación de las personas de 25 años y más es de 8,7 años, Montevideo lidera este indicador con 10,9 años.

Los indicadores del mercado laboral del departamento de Rocha en el 2019 muestran una situación más desfavorable en relación al promedio nacional, menor nivel de actividad, menor empleo y mayor tasa de desempleo con casi 12,4 de cada 100 mujeres desocupadas. Por otro lado, en términos de informalidad, el 32,5% de las personas ocupadas no hicieron aportes a la seguridad social.

Rocha participa con un 1,9% del producto en el total país según estimaciones de actividad económica departamental (2018). Si se analiza la estructura productiva (2014), el sector terciario representa aproximadamente la mitad del VAB y la otra mitad se reparte de forma más o menos equilibrada entre el sector primario y secundario.

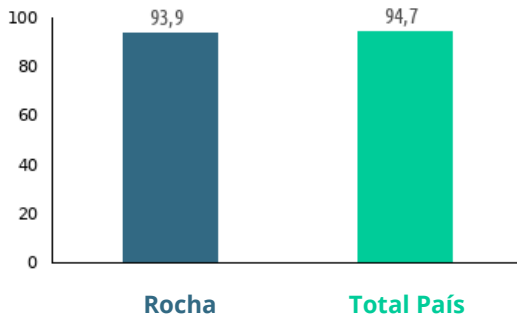
En la dimensión tecnológica Rocha presenta cierto rezago. El 54% de los hogares del departamento tienen conexión a internet mientras que el porcentaje total nacional asciende a 69,3%. En el caso de la tenencia de computadoras o laptops, el 56% de los hogares rochenses tiene al menos una, siendo uno de los tres departamentos con menor porcentaje.

En términos de seguridad ciudadana, la tasa de homicidios en el año 2018 fue de 10,8 por cada 100.000 habitantes. En cuanto a la mortalidad por siniestros de tránsito, en el año 2019 fue de 18,9 por cada 100.000 habitantes.

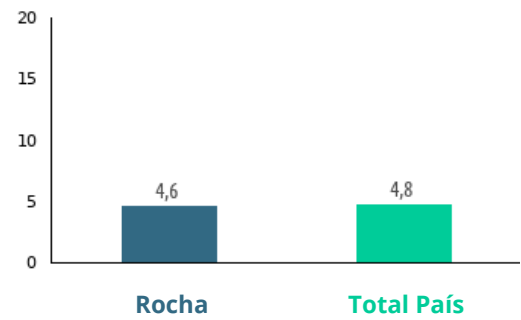


Demografía

Porcentaje de población urbana 2011



Porcentaje de población afrodescendiente 2011



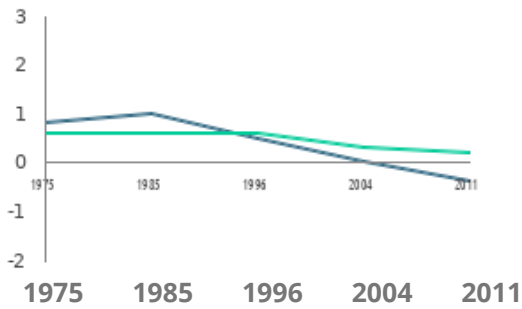
Porcentaje de población según lugar de nacimiento 2019

En esta localidad o Paraje	59,6
En otra localidad o paraje de este departamento	21,2
En otro departamento	17,2
En otro país	2,0

Población total por sexo y edad 2011

Edad	Mujeres	Hombres	Total
0 a 14			
15 a 24			
25 a 44			
45 a 64			
65 y más			
Total			

Tasa de crecimiento de la población (por cien) en períodos intercensales

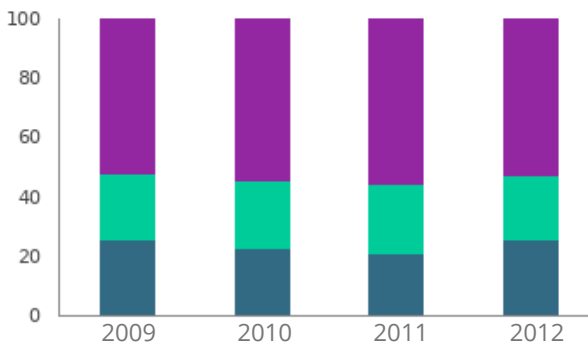


Año	1975	1985	1996	2004	2011
Rocha	0,8	1	0,5	0	-0,4
Total País	0,6	0,6	0,6	0,3	0,2



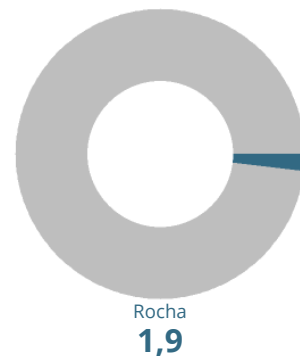
Actividad económica y productiva

Composición sectorial del VAB 2009 - 2014

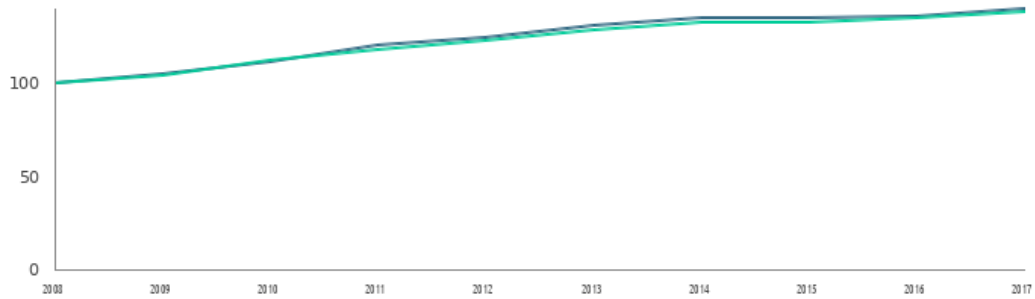


Sector Primario	25,5	23,2	22,1	20,6
Sector Secundario	22,0	21,9	24,4	25,6
Sector Terciario	52,5	54,9	53,5	53,8

Participación departamental en la actividad económica (%) 2018



Índice departamental de actividad económica 2008 - 2018

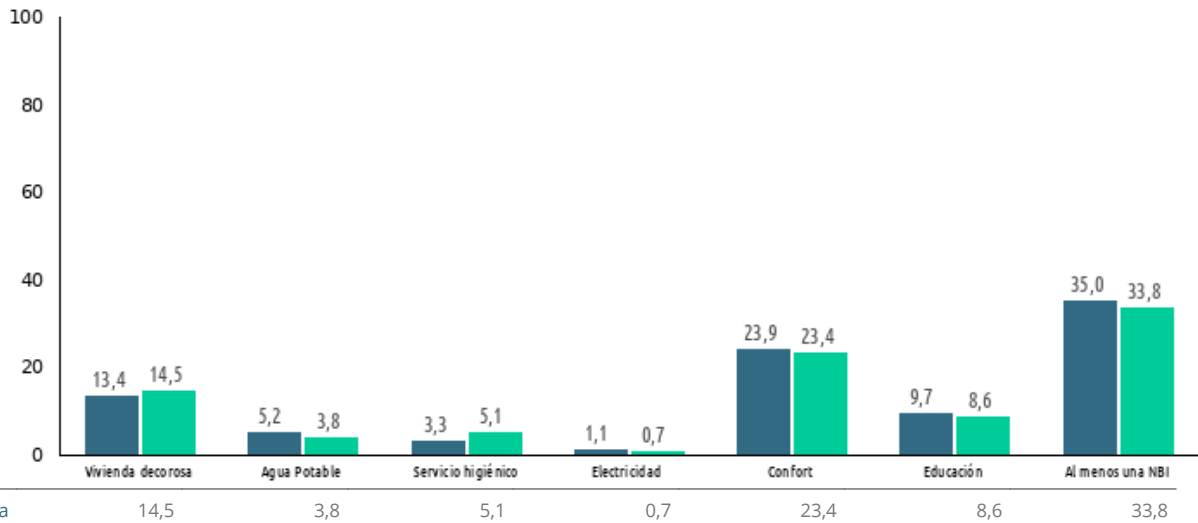


Rocha	105,0	111,7	120,1	124,4	133,0	138,6	137,1	138,8	141,7	145,5
Total País	104,2	112,4	118,2	122,4	128,0	132,2	132,7	134,9	138,4	138,6



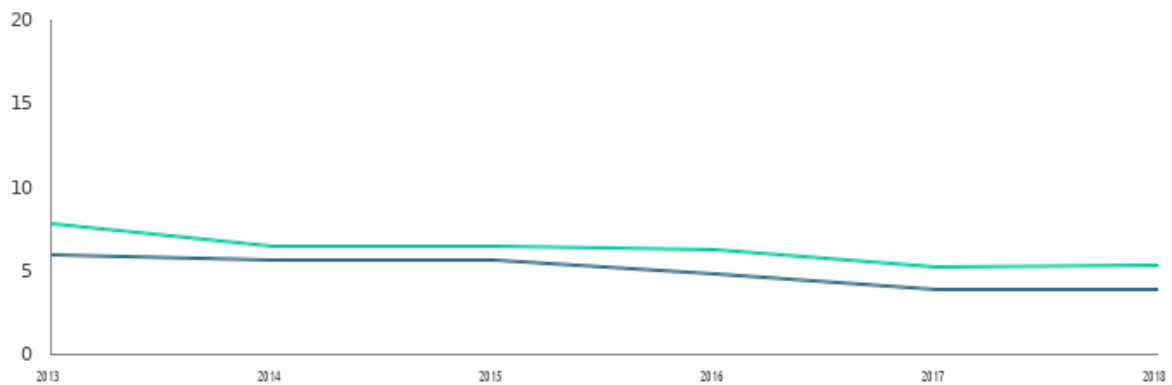
Ingresos y Bienestar

Porcentaje de personas con Necesidades Básicas Insatisfechas (NBI) en cada dimensión (Censo 2011)



Rocha	14,5	3,8	5,1	0,7	23,4	8,6	33,8
Total País	13,4	5,2	3,3	1,1	23,9	9,7	35,0

Porcentaje de hogares en situación de pobreza 2013 - 2019



Rocha	5,6	5,7	4,8	3,9	3,9	3,5
Total País	6,4	6,4	6,2	5,2	5,3	5,9



Vivienda y hogares

Porcentaje de los hogares con evacuación del sistema sanitario por Red General 2019

Rocha
35,5
Total País
63,9

Porcentaje de hogares con fuente de energía eléctrica para iluminar 2019

Rocha
98,8
Total País
99,6

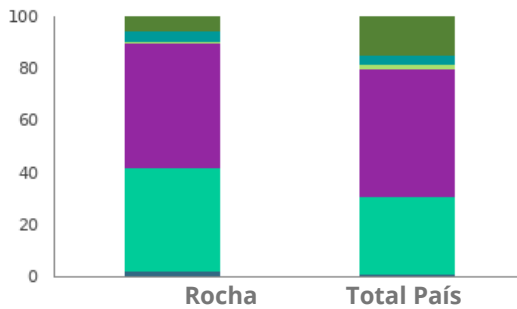
Porcentaje de hogares con origen del agua para beber y cocinar de Red General 2019

Rocha
93,5
Total País
94,9



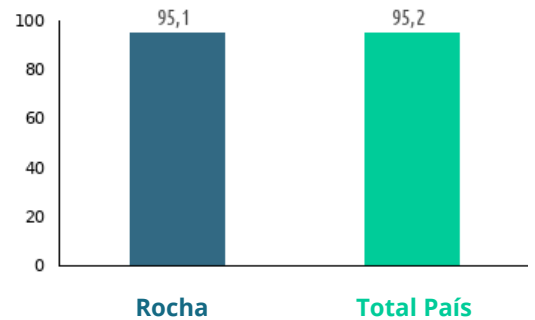
Educación

Porcentaje de personas de 25 años o más por nivel educativo máximo alcanzado 2019

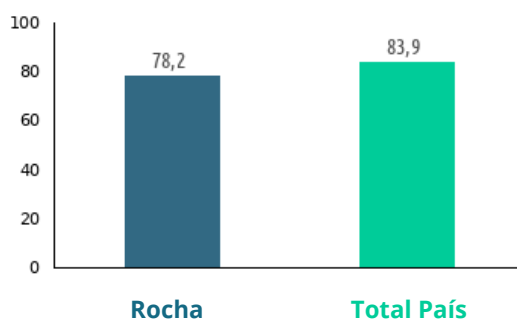


Nivel Educativo	Rocha	Total País
Sin instrucción	1,7	0,9
Primaria	35,7	29,9
Secundaria	50,1	48,7
Terciaria	1,4	2
Magisterio o Profesorado	3,8	3,4
Universidad o similar	7,3	15,1

Tasa neta de asistencia de 6 a 11 años en educación escolar (ECH) 2019



Tasa neta de asistencia de 12 a 17 años en educación media (ECH) 2019



Promedio de años de educación de las personas de 25 años y más por sexo 2019

	Rocha	Total País
Mujeres	9,1	9,9
Hombres	8,2	9,3
Total	8,7	9,6

Tasa de analfabetismo de la población de 15 años y más por sexo 2019

	Rocha	Total País
Mujeres	1,5	1
Hombres	1,9	1,5
Total	1,7	1,2

Porcentaje de población entre 25 y 65 años con estudios terciarios por sexo 2019

	Rocha	Total País
Mujeres	18,3	27,8
Hombres	11,6	19,4
Total	15,1	23,8



Mercado Laboral

Tasa de actividad por sexo 2019

	Rocha	Total País
Mujeres	50,3	54,9
Hombres	66,9	70,1
Total	58,1	62,2

Tasa de empleo por sexo 2019

	Rocha	Total País
Mujeres	44	49,1
Hombres	62,5	65
Total	52,8	56,7

Porcentaje de informalidad 2019

	Rocha	Total País
Total	32,5	24,8

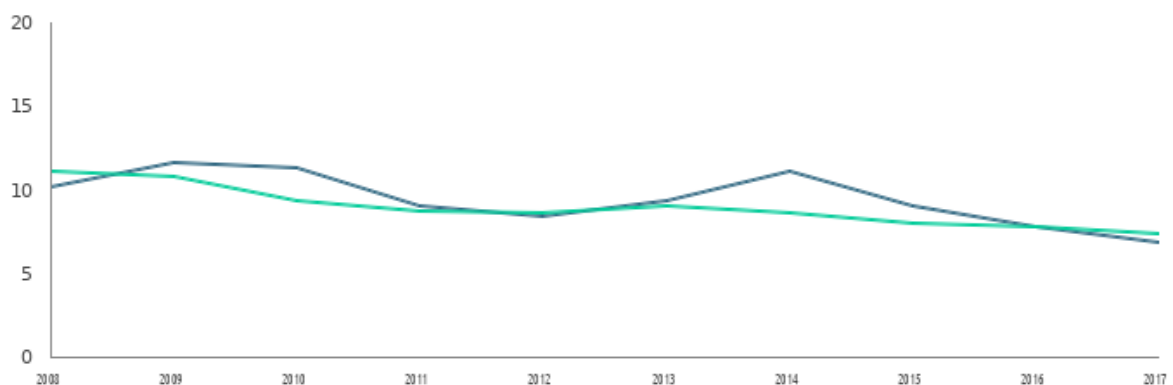
Tasa de desempleo por sexo 2019

	Rocha	Total País
Mujeres	12,4	10,7
Hombres	6,5	7,3
Total	9,2	8,9



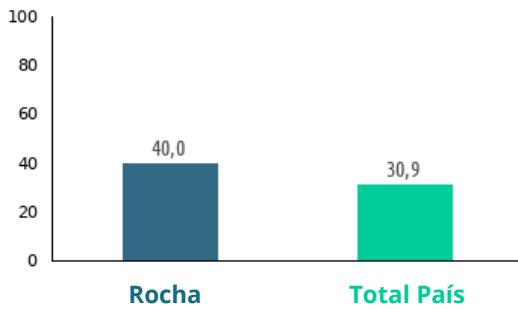
Salud

Tasa de mortalidad infantil (cada 1.000 nacidos vivos) 2008 - 2019



Rocha	11,3	9	8,4	9,3	11,1	9	7,8	6,8	6,4	7
Total País	9,3	8,7	8,7	9	8,6	8	7,8	7,3	7,1	6,7

Porcentaje de personas con derecho de atención en ASSE 2019



Tasa bruta de mortalidad (cada 1.000 personas) 2018

Rocha	11
Total País	9,7

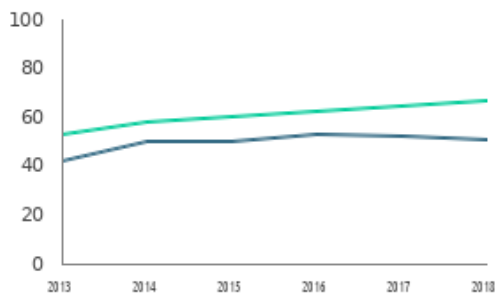
Tasa bruta de natalidad (cada 1.000 personas) 2018

Rocha	11,1
Total País	11,4



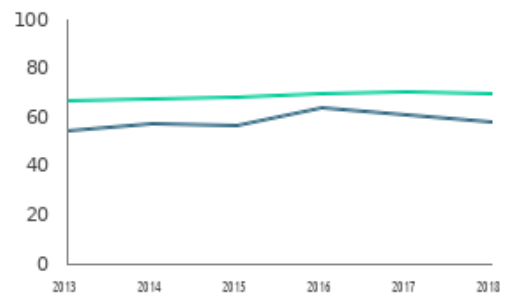
Tecnologías y comunicación

Porcentaje de hogares con conexión a internet 2019



Rocha	49,7	49,4	53	51,6	50,5	54
Total País	57,4	59,7	61,8	64,3	66,2	69,3

Porcentaje de hogares con computadora o laptop 2019

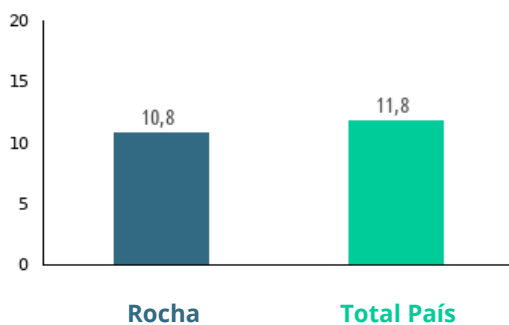


Rocha	57,3	55,9	63,1	60,4	57,8	56
Total País	67,4	68	69,5	70	69,1	68,2

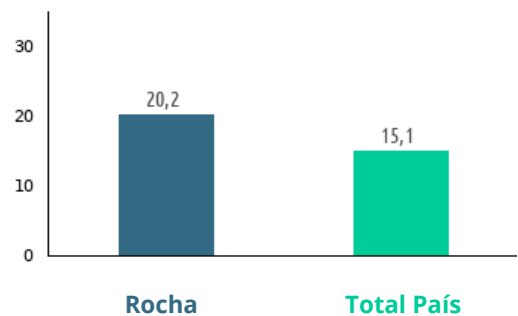


Seguridad ciudadana

Tasa de homicidios (cada 100.000 habitantes) 2018

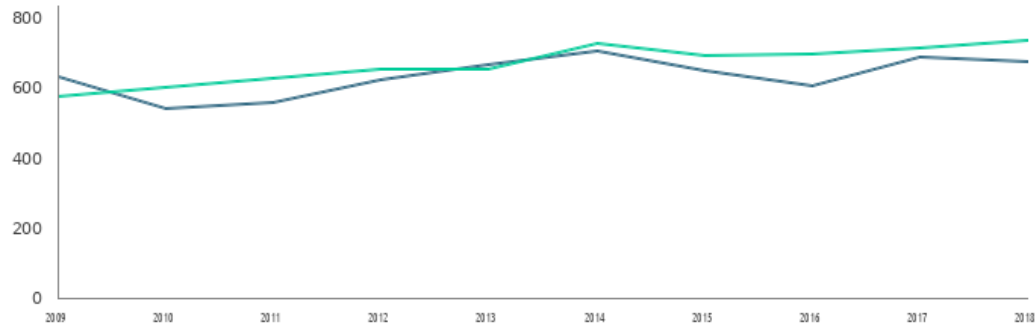


Tasa de mortalidad por siniestros de tránsito (cada 100.000 habitantes) 2019





Ingresos y egresos de los Gobiernos Departamentales (millones de pesos constantes de 2005) 2009 - 2019



	2009	2010	2011	2012	2013	2014	2015	2016	2017	2018
Ingresos	599,5	625,2	653,8	650,7	724,9	689,2	695,3	713,1	733,7	735,1
Egresos	541,3	556,3	620,7	663,8	703,9	647,5	604,8	688,3	675,9	774,3