






Rivera

 **Población** 103.473

 **Capital** Rivera

 **Área** 9.370 Km²

 **Intendente** Richard Sander

 **Partido Político** Partido Colorado

Municipios

Minas de Corrales

Tranqueras

Vichadero

El departamento de Rivera cuenta con una población de 103.473 habitantes según datos del Censo 2011, el 92,7% de la población es urbana. La tasa de crecimiento de la población muestra cifras negativas en el último período intercensal (2004-2011). Es el segundo departamento con mayor porcentaje de afrodescendientes, representando el 12% de sus residentes.

El 15% de los hogares de Rivera se encuentra debajo de la línea de pobreza según datos de la Encuesta Continua de Hogares de 2021, es el departamento con mayor proporción de hogares pobres en el país (el porcentaje nacional fue de 8%). Según datos del Censo 2011, el 45,4% de las personas tiene al menos una Necesidad Básica Insatisfecha (NBI), proporción significativamente mayor al promedio nacional.

En relación a los servicios básicos de los hogares, el 45% carece de conexión a red general en la evacuación del sistema sanitario. El 0,1% de los hogares no tiene energía eléctrica para iluminar. Por otro lado, el 9% de los hogares no tiene conexión a la red de distribución general que garantice el acceso al servicio de agua potable para beber o cocinar.

El 2% de la población mayor de 15 años de Rivera es analfabeta, siendo el quinto departamento con mayor porcentaje. El 15% de la población entre 25 y 65 años tiene estudios terciarios, este porcentaje es mayor en las mujeres que en los hombres (19% y 10% respectivamente). El promedio de años de educación de las personas de 25 años y más es de 9 años, mientras que Montevideo lidera este indicador con 11 años.

Los indicadores del mercado laboral han sido relevados en 2021 y muestran que la tasa de actividad y empleo se encuentran por debajo del promedio país, 58% y 53% respectivamente. La tasa de desempleo se ubica en 7%, valor por debajo del promedio nacional. Por otro lado, tiene uno de los porcentajes más altos del país en términos de informalidad, el 41% de las personas ocupadas no hicieron aportes a la seguridad social.

Rivera participa con un 2,1% del producto en el total país según estimaciones de actividad económica departamental (2018). Si se analiza la estructura productiva (2014), el sector terciario representa aproximadamente la mitad del VAB y la otra mitad se reparte en primer lugar en el sector secundario (32,7%) y luego en el primario (16%).

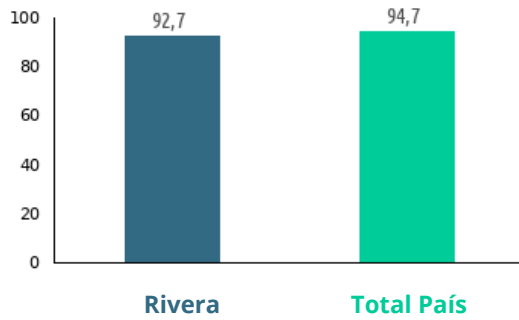
En la dimensión tecnológica, el 56% de los hogares del departamento tienen conexión a internet mientras que el porcentaje total nacional asciende a 75%. En el caso de la tenencia de computadoras o laptops, el 60% de los hogares de Rivera tiene al menos una.

En términos de seguridad ciudadana, la tasa de homicidios en el año 2021 fue de las más altas del país con 16 por cada 100.000 habitantes. En cuanto a la mortalidad por siniestros de tránsito, en el año 2021 fue de 12 personas cada 100.000 habitantes, valor similar a la tasa nacional.

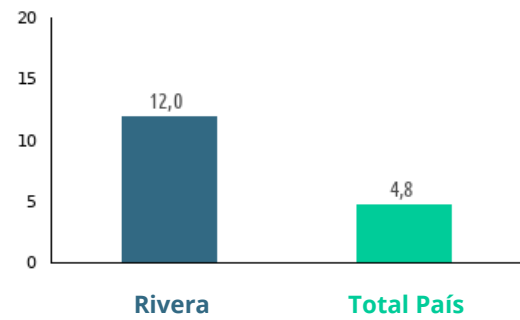


Demografía

Porcentaje de población urbana 2011



Porcentaje de población afrodescendiente 2011



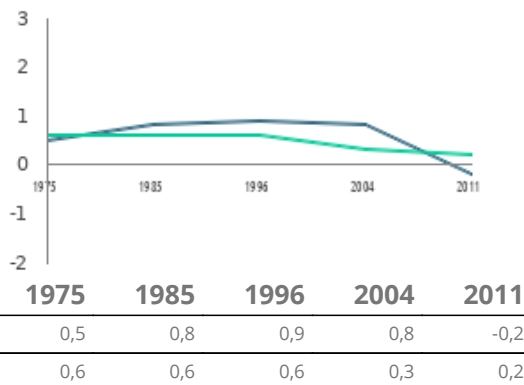
Porcentaje de población según lugar de nacimiento 2021

En esta localidad o Paraje	69,1
En otra localidad o paraje de este departamento	17,2
En otro departamento	11,7
En otro país	2,0

Población total por sexo y edad 2011

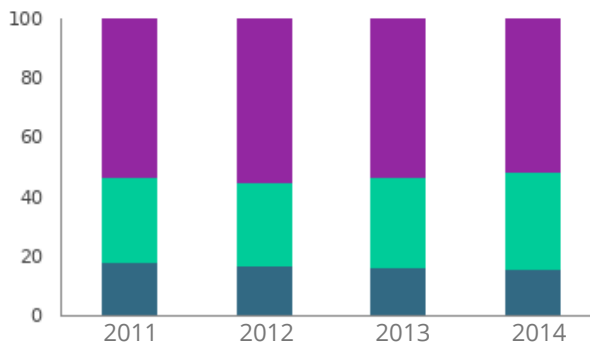
Edad	Mujeres	Hombres	Total
0 a 14	12.661	13.508	26.169
15 a 24	8.275	8.490	16.765
25 a 44	13.589	12.512	26.101
45 a 64	11.345	10.753	22.098
65 y más	7.224	5.116	12.340
Total	53.094	50.379	103.473

Tasa de crecimiento de la población (por cien) en períodos intercensales

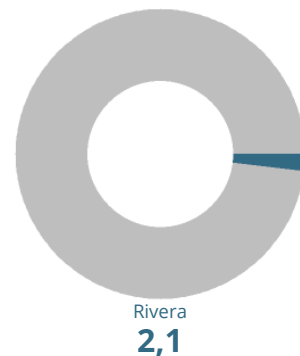


Actividad económica y productiva

Composición sectorial del VAB 2011 - 2014

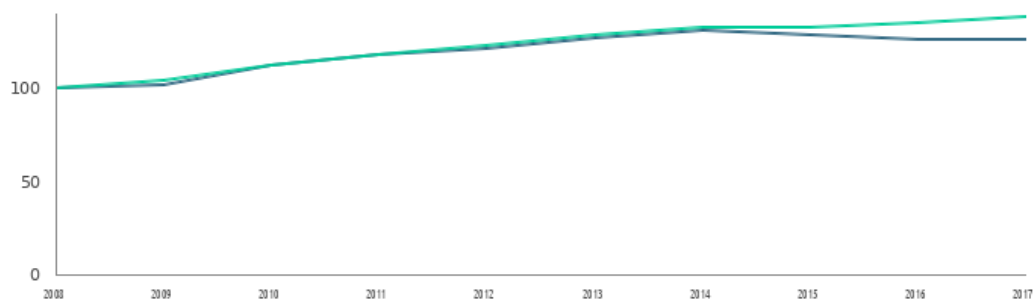


Participación departamental en la actividad económica (%) 2018



Sector Primario	18,1	17,0	16,4	16,0
Sector Secundario	28,9	28,0	30,5	32,7
Sector Terciario	53,0	55,0	53,2	51,3

Índice departamental de actividad económica 2008 - 2018

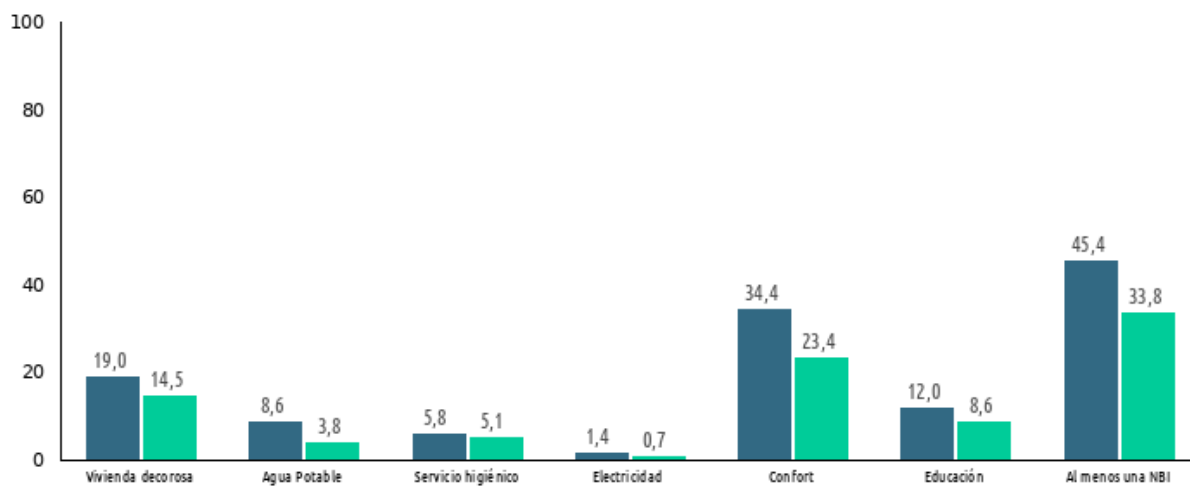


Rivera	101,8	111,9	117,9	120,7	128,7	135,2	132,2	132,9	136,7	137,4
Total País	104,2	112,4	118,2	122,4	128,0	132,2	132,7	134,9	138,4	138,6



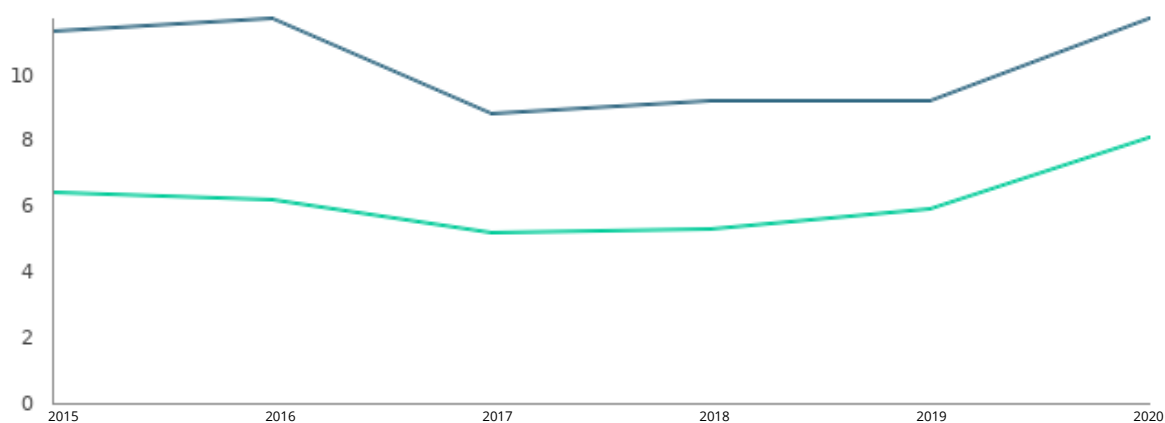
Ingresos y Bienestar

Porcentaje de personas con Necesidades Básicas Insatisfechas (NBI) en cada dimensión (Censo 2011)



Rivera	19,0	8,6	5,8	1,4	34,4	12,0	45,4
Total País	14,5	3,8	5,1	0,7	23,4	8,6	33,8

Porcentaje de hogares en situación de pobreza 2015 - 2021



Rivera	11,7	8,8	9,2	9,2	11,7	15,0
Total País	6,2	5,2	5,3	5,9	8,1	7,6



Vivienda y hogares

Porcentaje de los hogares con evacuación del sistema sanitario por Red General 2021

Rivera
54,6
Total País
64,6

Porcentaje de hogares con fuente de energía eléctrica para iluminar 2021

Rivera
99,9
Total País
99,8

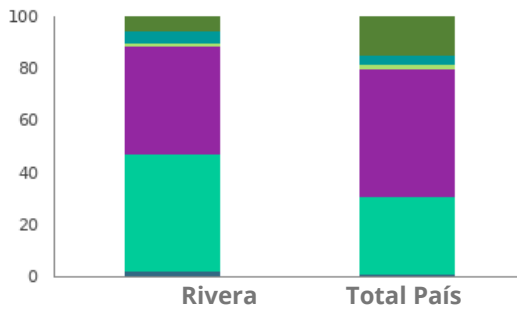
Porcentaje de hogares con origen del agua para beber y cocinar de Red General 2021

Rivera
90,8
Total País
95



Educación

Porcentaje de personas de 25 años o más por nivel educativo máximo alcanzado 2022



Sin instrucción

Primaria

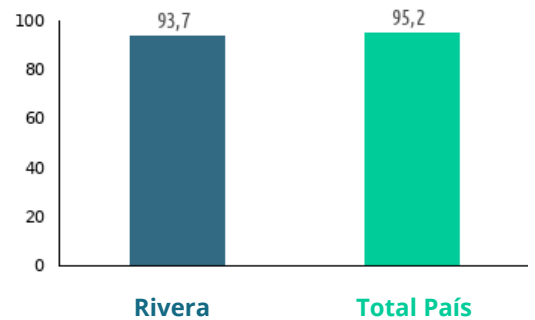
Secundaria

Terciaria

Magisterio o Profesorado

Universidad o similar

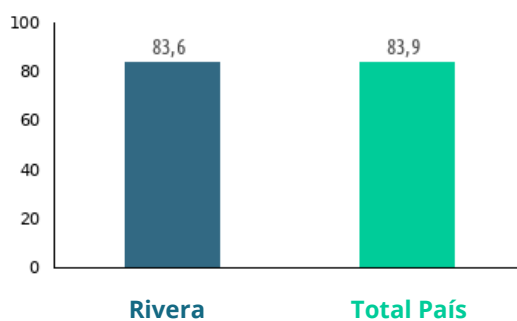
Tasa neta de asistencia de 6 a 11 años en educación escolar (ECH) 2019



Rivera

Total País

Tasa neta de asistencia de 12 a 17 años en educación media (ECH) 2019



Rivera

Total País

Promedio de años de educación de las personas de 25 años y más por sexo 2021

	Rivera	Total País
Mujeres	8,8	10,2
Hombres	8,2	9,6
Total	8,5	9,9

Tasa de analfabetismo de la población de 15 años y más por sexo 2021

	Rivera	Total País
Mujeres	2,4	1,1
Hombres	2,5	1,6
Total	2,5	1,3

Porcentaje de población entre 25 y 65 años con estudios terciarios por sexo 2021

	Rivera	Total País
Mujeres	18,6	29,7
Hombres	9,7	20,6
Total	14,5	25,3



Mercado Laboral

Tasa de actividad por sexo 2021

	Rivera	Total País
Mujeres	46,9	55
Hombres	69,9	69,1
Total	57,8	61,8

Tasa de empleo por sexo 2021

	Rivera	Total País
Mujeres	41,7	49
Hombres	66,4	63,7
Total	53,5	56

Porcentaje de informalidad 2021

	Rivera	Total País
Total	41,3	22,3

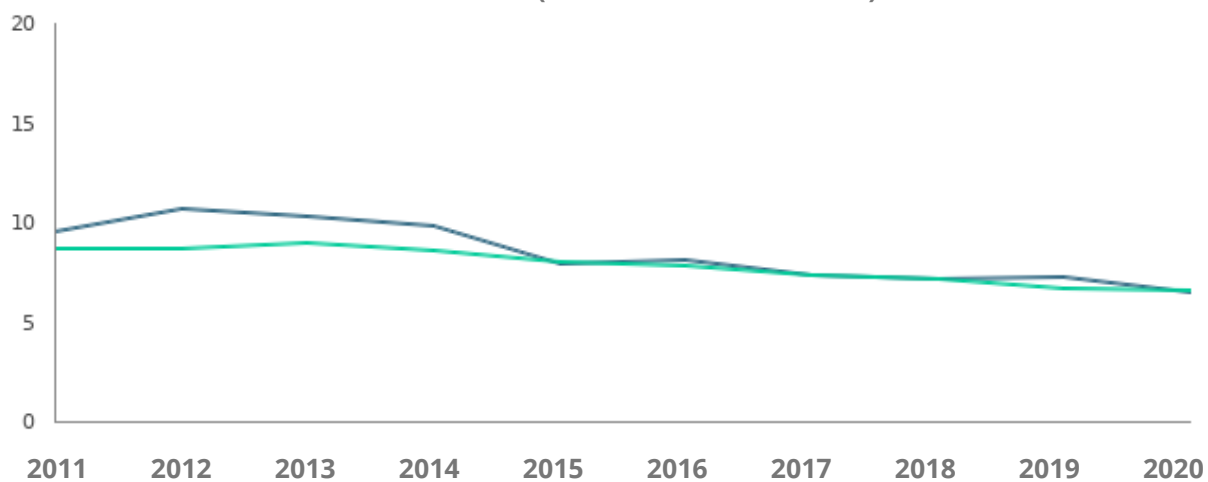
Tasa de desempleo por sexo 2021

	Rivera	Total País
Mujeres	10,9	11
Hombres	5	7,9
Total	7,5	9,3



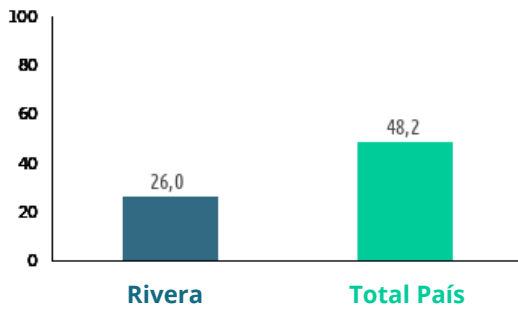
Salud

Tasa de mortalidad infantil (cada 1.000 nacidos vivos) 2011 - 2021




	2011	2012	2013	2014	2015	2016	2017	2018	2019	2020
Rivera	10,7	10,3	9,8	7,9	8,1	7,3	7,1	7,2	6,5	5,8
Total País	8,7	9	8,6	8	7,8	7,3	7,1	6,7	6,6	6,4


Porcentaje de personas con derecho de atención en ASSE 2021



Tasa bruta de mortalidad (cada 1.000 personas) 2022

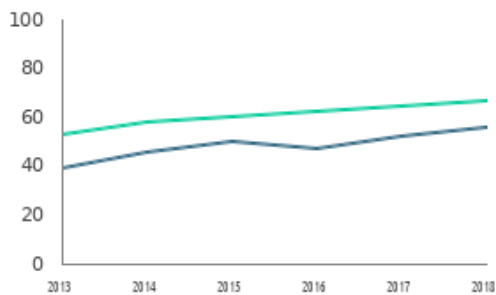


Tasa bruta de natalidad (cada 1.000 personas) 2022



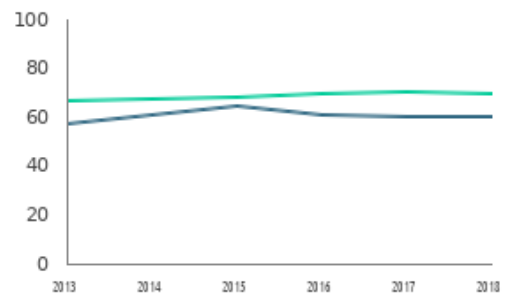
Tecnologías y comunicación

Porcentaje de hogares con conexión a internet 2021



	2013	2014	2015	2016	2017	2018
Rivera	49,9	47	51,6	55,5	55,9	56
Total País	59,7	61,8	64,3	66,2	69,3	74,7

Porcentaje de hogares con computadora o laptop 2021

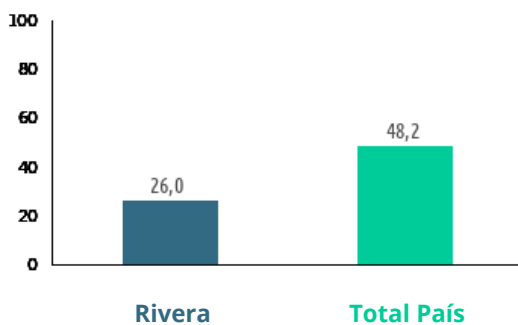


	2013	2014	2015	2016	2017	2018
Rivera	64,2	60,3	60,1	60,2	60,1	60
Total País	68	69,5	70	69,1	68,2	67,1

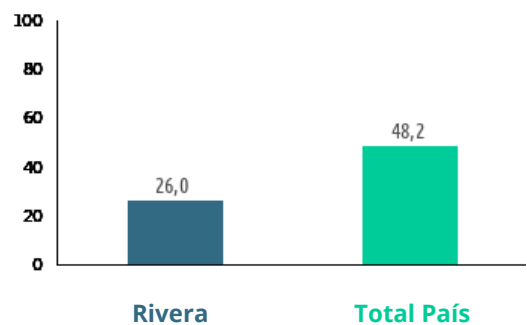


Seguridad ciudadana

Tasa de homicidios (cada 100.000 habitantes) 2022

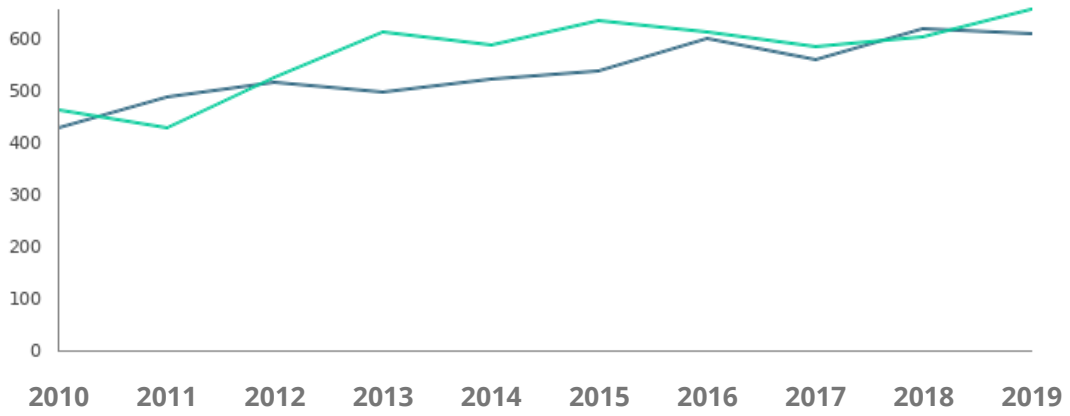


Tasa de mortalidad por siniestros de tránsito (cada 100.000 habitantes) 2022





Ingresos y egresos de los Gobiernos Departamentales (millones de pesos constantes de 2005) 2009 - 2022



Ingresos

Egresos