






# Río Negro

 **Población**  **Capital** Fray Bentos  **Área** 9.282 Km<sup>2</sup>  **Intendente** Omar Lafluf  **Partido Político** Partido Nacional

## Municipios

Nuevo Berlín San Javier Young

El departamento de Río Negro cuenta con una población de 54.765 habitantes según datos del Censo 2011, el 90,5% de la población es urbana. La tasa de crecimiento de la población muestra cifras positivas en el último período intercensal (2004-2011). La población afrodescendiente representa el 3,8% de sus residentes.

El 4,6% de los hogares de Río Negro se encuentra debajo de la línea de pobreza según datos de la Encuesta Continua de Hogares de 2019 (el porcentaje nacional fue de 5,9%). Según datos del Censo 2011, el 38,9% de las personas tiene al menos una Necesidad Básica Insatisfecha (NBI), proporción mayor al promedio nacional.

En relación a los servicios básicos de los hogares, el 41,1% carece de conexión a red general en la evacuación del sistema sanitario. El 0,7% de los hogares no tiene energía eléctrica para iluminar. Por otro lado, el 10,3% de los hogares no tiene conexión a la red de distribución general que garantice el acceso al servicio de agua potable para beber o cocinar.

El 2,7% de la población mayor de 15 años de Río Negro es analfabeta. El 13,1% de la población entre 25 y 65 años tiene estudios terciarios, este porcentaje es casi el doble en las mujeres que en los hombres (16,6% y 9,3% respectivamente). El promedio de años de educación de las personas de 25 años y más es de 8,4 años, Montevideo lidera este indicador con 10,9 años.

Los indicadores del mercado laboral en el 2019 muestran porcentajes similares al comportamiento nacional en las tasas de actividad y empleo. El desempleo se ubica en 8,3, porcentaje un poco menor al nacional. Por otro lado, en términos de informalidad, el 29,9% de las personas ocupadas no hicieron aportes a la seguridad social.

Río Negro participa con un 2,6% del producto en el total país según estimaciones de actividad económica departamental (2018). Si se analiza la estructura productiva (2014), Río Negro presenta una especialización en el sector secundario (43,3%), se trata de uno de los departamentos con mayor desarrollo de la industria manufacturera superior a la media nacional.

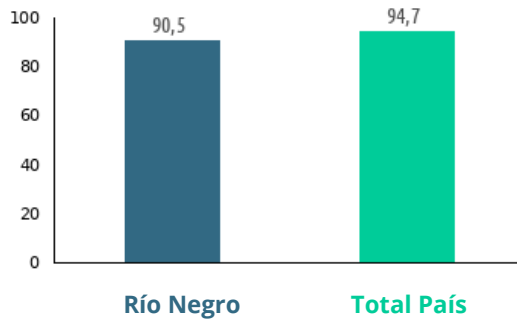
En la dimensión tecnológica, el 61,2% de los hogares del departamento tienen conexión a internet mientras que el porcentaje total nacional asciende a 69,3%. En el caso de la tenencia de computadoras o laptops, el 63,5% de los hogares tiene al menos una, cifra inferior al porcentaje nacional que alcanza al 68,2% de los hogares.

En términos de seguridad ciudadana, la tasa de homicidios en el año 2018 fue de 3,5 por cada 100.000 habitantes, menos de un tercio de la tasa nacional. En cuanto a la mortalidad por siniestros de tránsito, en el año 2019 la tasa fue de 8,6 por cada 100.000 habitantes, cifra inferior a la tasa total del país.

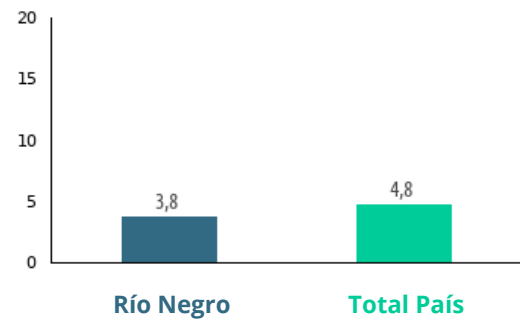


## Demografía

Porcentaje de población urbana 2011



Porcentaje de población afrodescendiente 2011



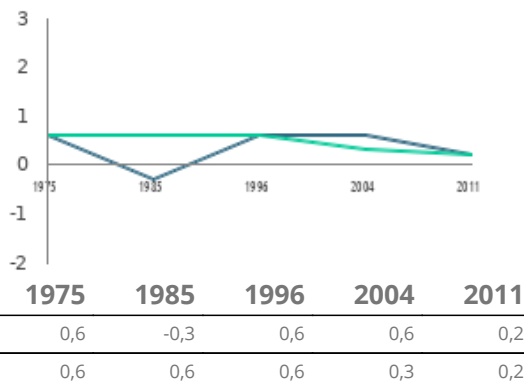
Porcentaje de población según lugar de nacimiento 2019

En esta localidad o Paraje	<b>68,3</b>
En otra localidad o paraje de este departamento	<b>13,8</b>
En otro departamento	<b>16,5</b>
En otro país	<b>1,4</b>

Población total por sexo y edad 2011

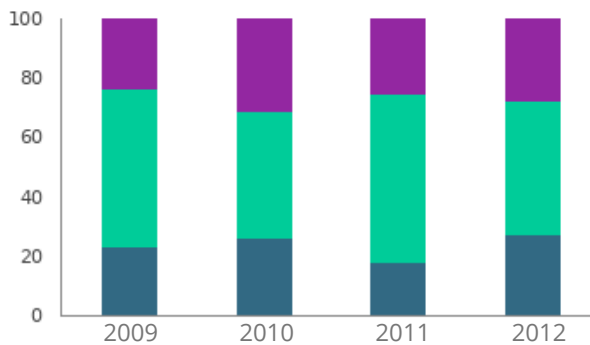
Edad	Mujeres	Hombres	Total
0 a 14			
15 a 24			
25 a 44			
45 a 64			
65 y más			
Total			

Tasa de crecimiento de la población (por cien) en períodos intercensales

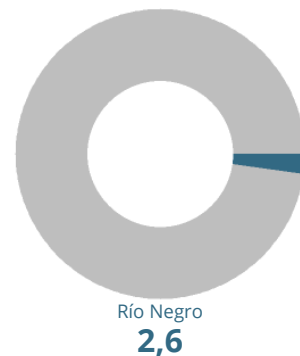


## Actividad económica y productiva

Composición sectorial del VAB 2009 - 2014

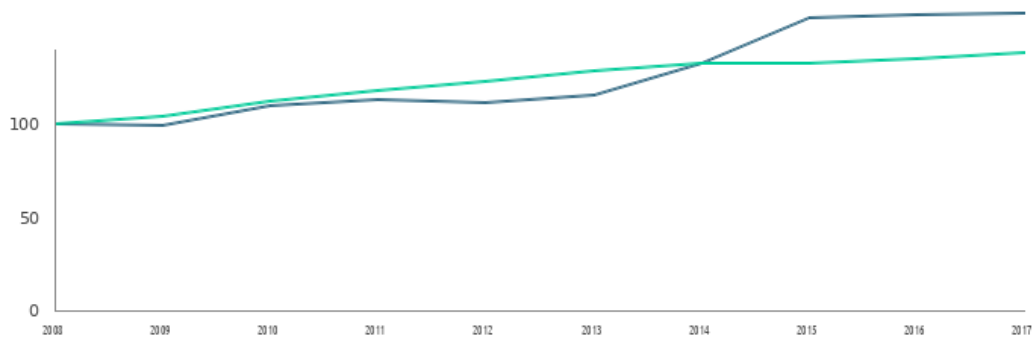


Participación departamental en la actividad económica (%) 2018



Sector Primario	27,7	28,4	25,5	21,7
Sector Secundario	45,1	39,1	41,5	43,3
Sector Terciario	27,2	32,4	33,1	34,9

## Índice departamental de actividad económica 2008 - 2018

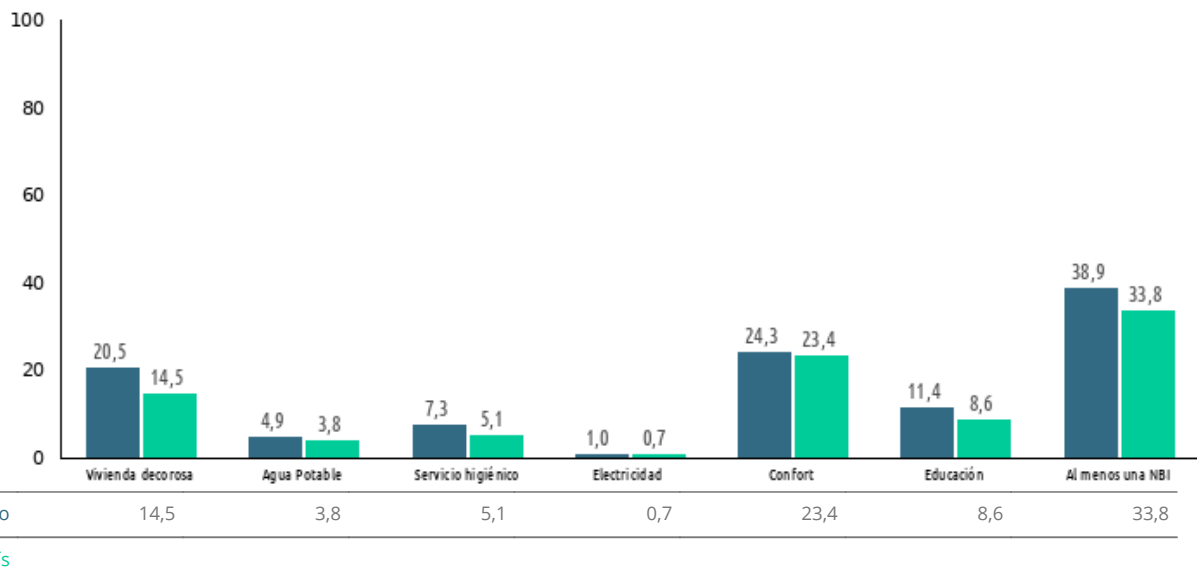


Río Negro	99,6	109,8	112,8	111,2	114,7	121,5	136,9	139,9	142,1	141,9
Total País	104,2	112,4	118,2	122,4	128,0	132,2	132,7	134,9	138,4	138,6



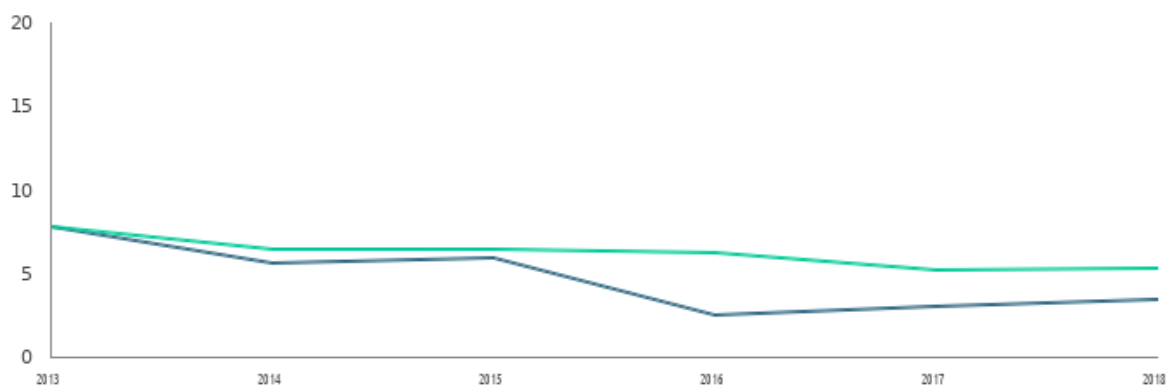
## Ingresos y Bienestar

### Porcentaje de personas con Necesidades Básicas Insatisfechas (NBI) en cada dimensión (Censo 2011)



Río Negro	14,5	3,8	5,1	0,7	23,4	8,6	33,8
Total País							

### Porcentaje de hogares en situación de pobreza 2013 - 2019



Río Negro	5,6	6,0	2,6	3,0	3,4	4,6
Total País	6,4	6,4	6,2	5,2	5,3	5,9



## Vivienda y hogares

Porcentaje de los hogares con evacuación del sistema sanitario por Red General 2019

Río Negro  
**58,9**  
Total País  
**63,9**

Porcentaje de hogares con fuente de energía eléctrica para iluminar 2019

Río Negro  
**99,3**  
Total País  
**99,6**

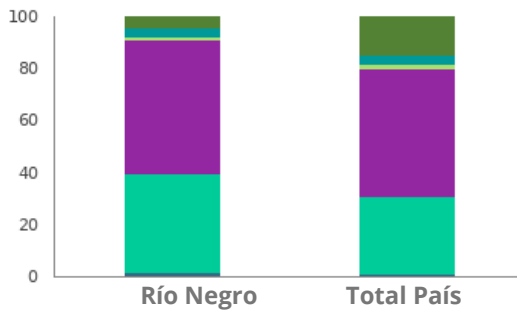
Porcentaje de hogares con origen del agua para beber y cocinar de Red General 2019

Río Negro  
**89,7**  
Total País  
**94,9**



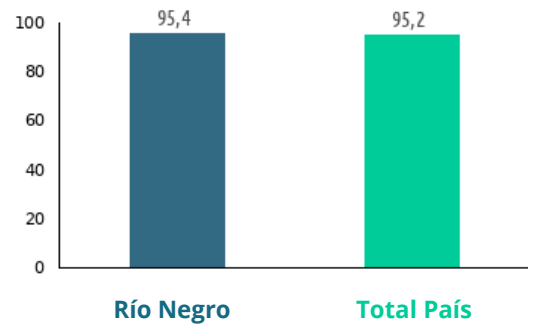
## Educación

Porcentaje de personas de 25 años o más por nivel educativo máximo alcanzado 2019

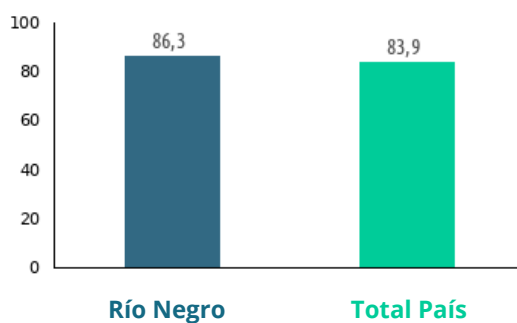


Nivel Educativo	Río Negro	Total País
Sin instrucción	1,6	0,9
Primaria	34,5	29,9
Secundaria	52,7	48,7
Terciaria	1,8	2
Magisterio o Profesorado	3,3	3,4
Universidad o similar	6,1	15,1

Tasa neta de asistencia de 6 a 11 años en educación escolar (ECH) 2019



Tasa neta de asistencia de 12 a 17 años en educación media (ECH) 2019



Promedio de años de educación de las personas de 25 años y más por sexo 2019

	Río Negro	Total País
Mujeres	8,8	9,9
Hombres	8	9,3
Total	8,4	9,6

### Tasa de analfabetismo de la población de 15 años y más por sexo 2019

	Río Negro	Total País
Mujeres	1,9	1
Hombres	3,6	1,5
Total	2,7	1,2

### Porcentaje de población entre 25 y 65 años con estudios terciarios por sexo 2019

	Río Negro	Total País
Mujeres	16,6	27,8
Hombres	9,3	19,4
Total	13,1	23,8



## Mercado Laboral

### Tasa de actividad por sexo 2019

	Río Negro	Total País
Mujeres	54,8	54,9
Hombres	68,5	70,1
Total	61,5	62,2

### Tasa de empleo por sexo 2019

	Río Negro	Total País
Mujeres	48,2	49,1
Hombres	65	65
Total	56,4	56,7

### Porcentaje de informalidad 2019

	Río Negro	Total País
Total	29,9	24,8

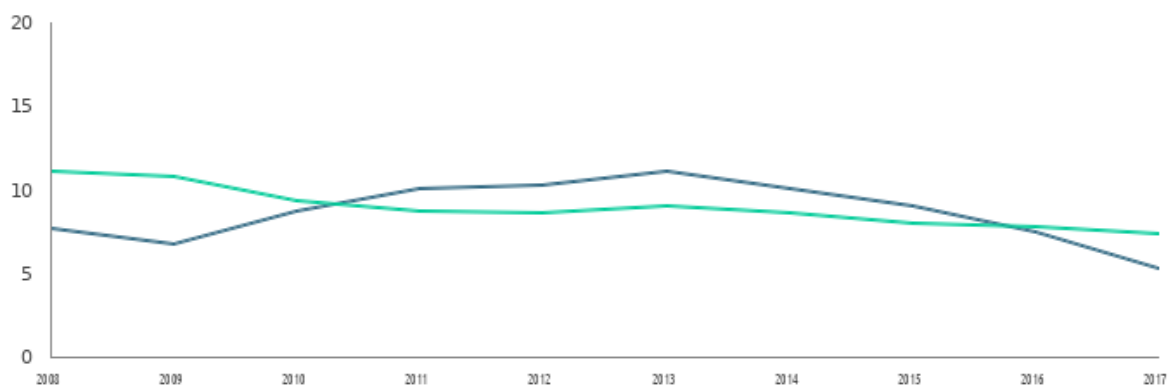
### Tasa de desempleo por sexo 2019

	Río Negro	Total País
Mujeres	12,1	10,7
Hombres	5,1	7,3
Total	8,3	8,9



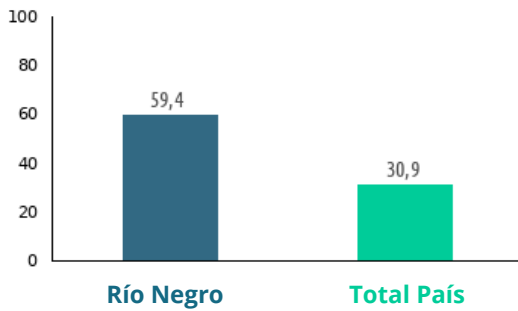
## Salud

### Tasa de mortalidad infantil (cada 1.000 nacidos vivos) 2008 - 2020



<b>Río Negro</b>	8,7	10	10,2	11,2	10,1	9	7,5	5,3	3,7	2,9
<b>Total País</b>	8,7	8,7	9	8,6	8	7,8	7,3	7,1	6,7	6,6

### Porcentaje de personas con derecho de atención en ASSE 2019



### Tasa bruta de mortalidad (cada 1.000 personas) 2020

Río Negro	
Total País	9,2

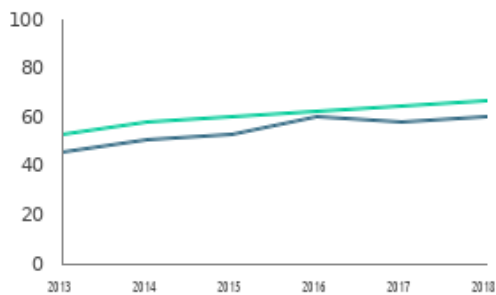
### Tasa bruta de natalidad (cada 1.000 personas) 2020

Río Negro	
Total País	10,2



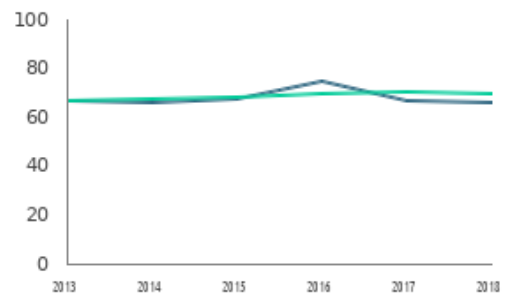
## Tecnologías y comunicación

### Porcentaje de hogares con conexión a internet 2019



<b>Río Negro</b>	50,1	52,7	59,6	57,9	60,1	61,2
<b>Total País</b>	57,4	59,7	61,8	64,3	66,2	69,3

### Porcentaje de hogares con computadora o laptop 2019

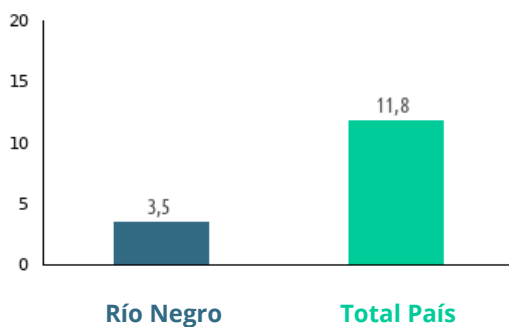


<b>Río Negro</b>	65,4	67,2	74	66,3	65,9	63,5
<b>Total País</b>	67,4	68	69,5	70	69,1	68,2

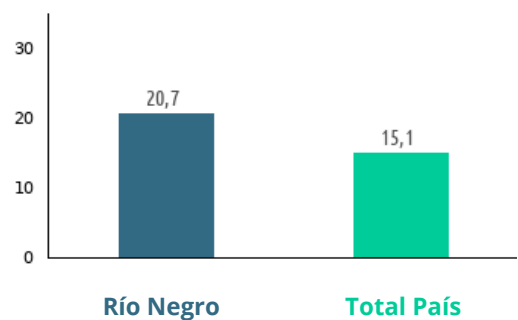


## Seguridad ciudadana

### Tasa de homicidios (cada 100.000 habitantes) 2018

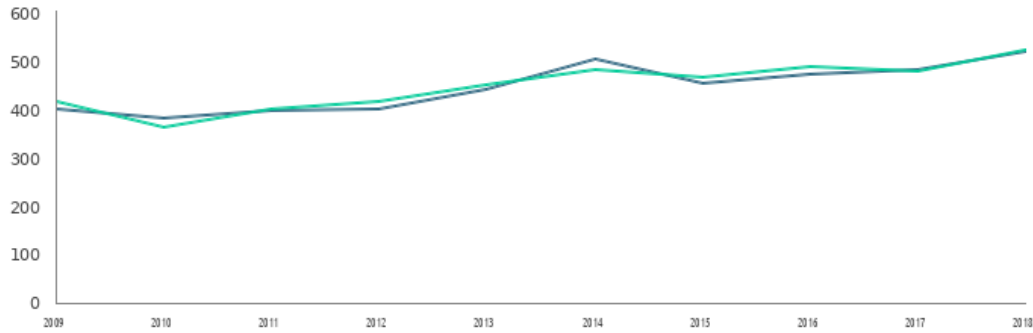


### Tasa de mortalidad por siniestros de tránsito (cada 100.000 habitantes) 2019





## Ingresos y egresos de los Gobiernos Departamentales (millones de pesos constantes de 2005) 2009 - 2019



<b>Ingresos</b>	364,3	403,4	419,1	452,4	485,7	468,8	491,4	480	524,5	541,7
<b>Egresos</b>	383,7	400,7	402,8	442,2	507	456,6	476,3	484,6	521,7	581,2