






Paysandú

 **Población** 113.107  **Capital** Paysandú  **Área** 13.922 Km²  **Intendente** Nicolás Olivera  **Partido Político** Partido Nacional

Municipios

Chapicuy Guichón Lorenzo Geyres Piedras Coloradas Porvenir Quebracho Tambores

El departamento de Paysandú cuenta con una población de 113.107 habitantes según datos del Censo 2011. Es uno de los departamentos con mayor proporción de población en zonas urbanas, el 96,1% de la población es urbana. La tasa de crecimiento de la población no muestra variaciones en el último período intercensal (2004-2011). La población afrodescendiente representa el 2,9% de sus residentes.

El 11% de los hogares de Paysandú se encuentra debajo de la línea de pobreza según datos de la Encuesta Continua de Hogares de 2021 (el porcentaje nacional fue de 8%). Según datos del Censo 2011, el 41,4% de las personas tiene al menos una Necesidad Básica Insatisfecha (NBI).

En relación a los servicios básicos de los hogares, el 27% carece de conexión a red general en la evacuación del sistema sanitario. El 0,6% de los hogares no tiene energía eléctrica para iluminar. Por otro lado, el 3% de los hogares no tiene conexión a la red de distribución general que garantice el acceso al servicio de agua potable para beber o cocinar.

El 1% de la población mayor de 15 años de Paysandú es analfabeta. El 16% de la población entre 25 y 65 años tiene estudios terciarios, este porcentaje es mayor en las mujeres en relación a los hombres (20% y 12% respectivamente). El promedio de años de educación de las personas de 25 años y más es de 9 años, Montevideo lidera este indicador con 11 años.

Los indicadores del mercado laboral han sido relevados en 2021 y muestran que las tasas de actividad y empleo se encuentran por debajo del promedio país, 56% y 51% respectivamente. La tasa de desempleo es levemente superior al porcentaje nacional (10%). Por otro lado, en términos de informalidad, el 27% de las personas ocupadas no hicieron aportes a la seguridad social.

Paysandú participa con un 2,7% del producto en el total país según estimaciones de actividad económica departamental (2018). Si se analiza la estructura productiva (2014), el sector terciario representa aproximadamente la mitad del VAB y la otra mitad se reparte de forma más o menos equilibrada entre actividades primarias y secundarias.

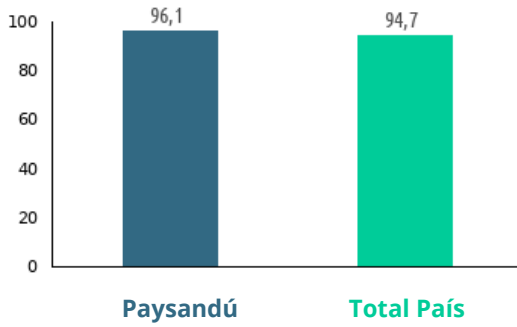
En la dimensión tecnológica, Paysandú presenta porcentajes más desfavorables respecto al promedio país en la conexión a internet de los hogares (62%) donde el porcentaje total nacional asciende a 75%. Por otro lado, El porcentaje de hogares sanduceros que tiene computadoras o laptops es similar al promedio nacional, 7 de cada 10 hogares, disponen de una computadora.

En términos de seguridad ciudadana, la tasa de homicidios en el año 2021 fue de 7 cada 100.000 habitantes. En cuanto a la mortalidad por siniestros de tránsito en el año 2021 la tasa es superior al promedio nacional (19 casos cada 100.000 habitantes).

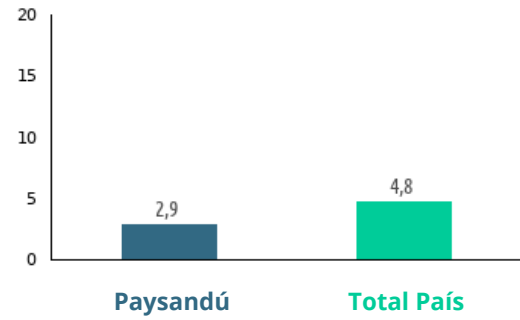


Demografía

Porcentaje de población urbana 2011



Porcentaje de población afrodescendiente 2011



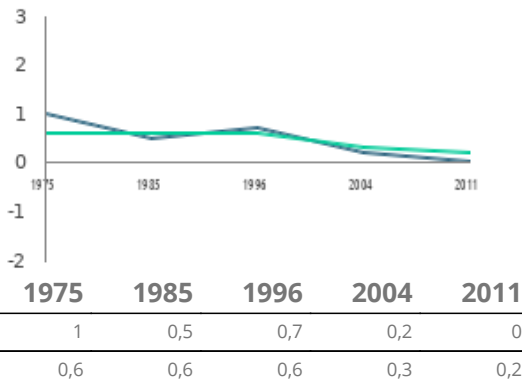
Porcentaje de población según lugar de nacimiento 2021

En esta localidad o Paraje	76,6
En otra localidad o paraje de este departamento	11,6
En otro departamento	10,9
En otro país	0,9

Población total por sexo y edad 2011

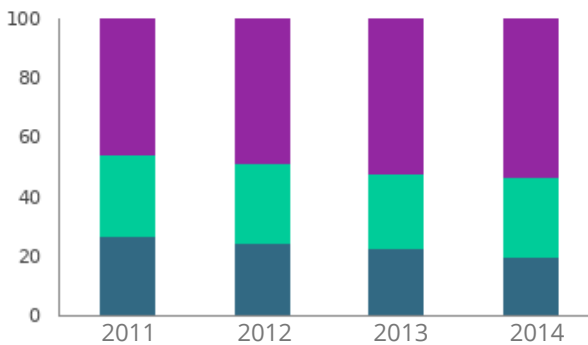
Edad	Mujeres	Hombres	Total
0 a 14	13.768	14.380	28.148
15 a 24	8.831	9.133	17.964
25 a 44	14.608	14.346	28.954
45 a 64	11.925	11.113	23.038
65 y más	8.626	6.377	15.003
Total	57.758	55.349	113.107

Tasa de crecimiento de la población (por cien) en períodos intercensales

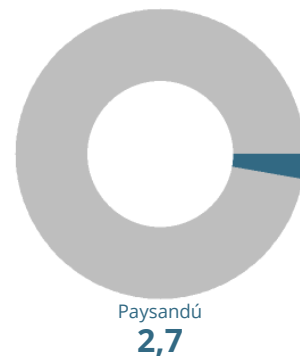


Actividad económica y productiva

Composición sectorial del VAB 2011 - 2014

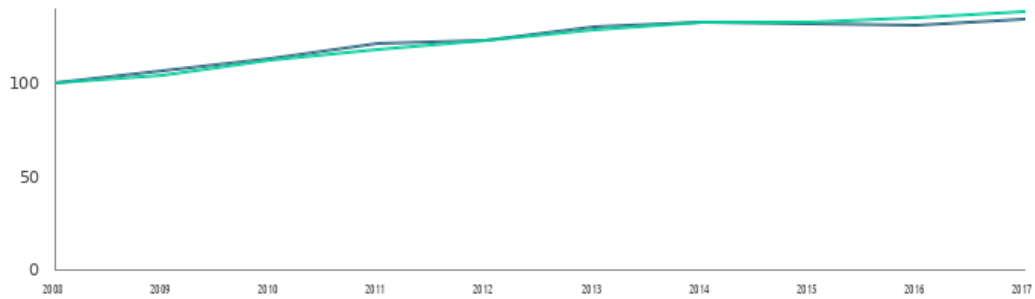


Participación departamental en la actividad económica (%) 2018



Sector Primario	26,7	24,6	22,8	20,0
Sector Secundario	27,7	27,1	24,9	26,7
Sector Terciario	45,5	48,4	52,3	53,4

Índice departamental de actividad económica 2008 - 2018

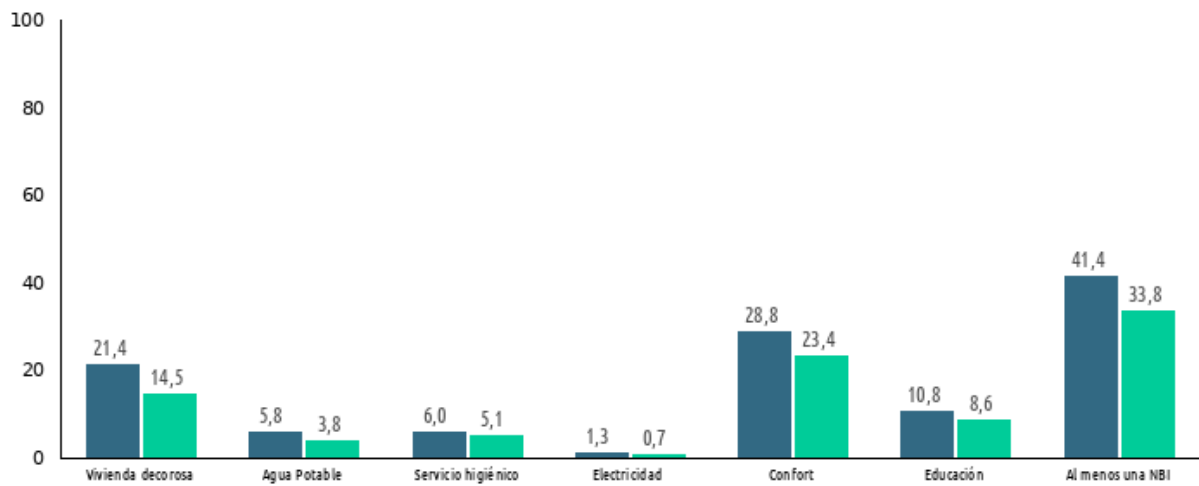


Paysandú	106,3	112,6	120,7	123,1	127,6	130,2	130,0	132,4	135,1	137,8
Total País	104,2	112,4	118,2	122,4	128,0	132,2	132,7	134,9	138,4	138,6



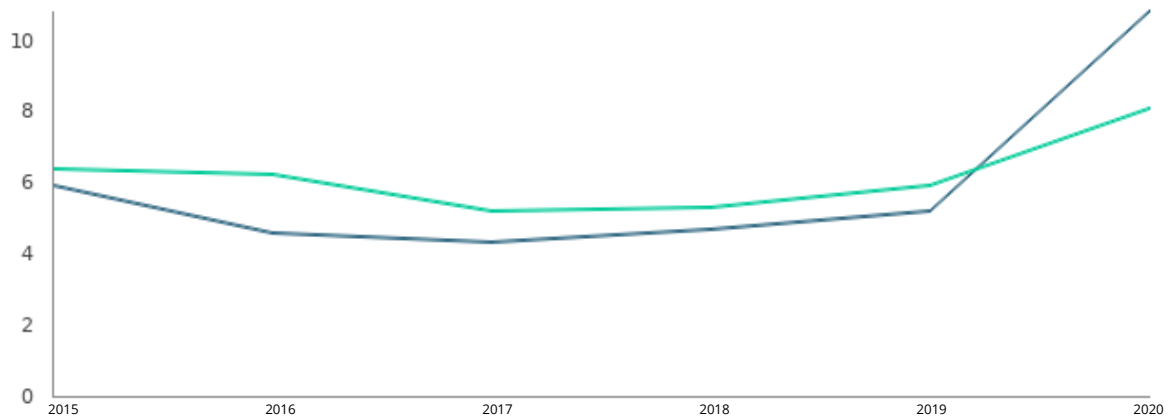
Ingresos y Bienestar

Porcentaje de personas con Necesidades Básicas Insatisfechas (NBI) en cada dimensión (Censo 2011)



Paysandú	21,4	5,8	6,0	1,3	28,8	10,8	41,4
Total País	14,5	3,8	5,1	0,7	23,4	8,6	33,8

Porcentaje de hogares en situación de pobreza 2015 - 2021



Paysandú	4,6	4,3	4,7	5,2	10,8	10,8
Total País	6,2	5,2	5,3	5,9	8,1	7,6



Vivienda y hogares

Porcentaje de los hogares con evacuación del sistema sanitario por Red General 2021

Paysandú

72,6

Total País

64,6

Porcentaje de hogares con fuente de energía eléctrica para iluminar 2021

Paysandú

99,4

Total País

99,8

Porcentaje de hogares con origen del agua para beber y cocinar de Red General 2021

Paysandú

96,9

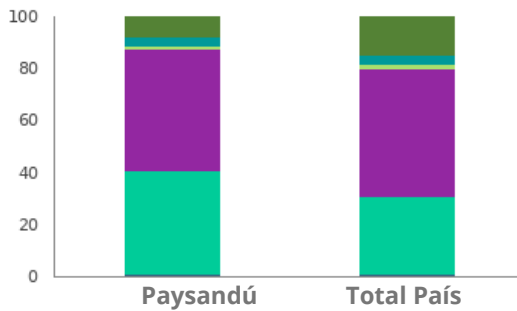
Total País

95



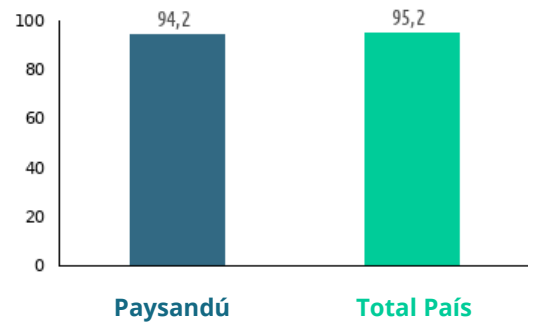
Educación

Porcentaje de personas de 25 años o más por nivel educativo máximo alcanzado 2019

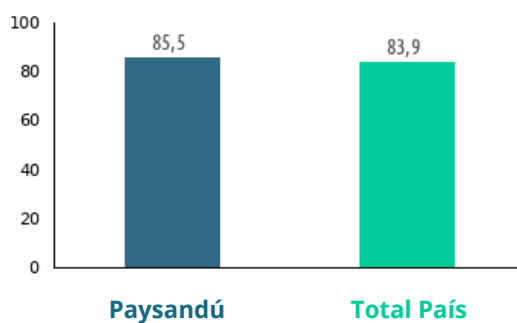


Nivel Educativo	Paysandú	Total País
Sin instrucción	1,4	0,9
Primaria	38,7	29,9
Secundaria	47,1	48,7
Terciaria	1,6	2
Magisterio o Profesorado	4	3,4
Universidad o similar	7,1	15,1

Tasa neta de asistencia de 6 a 11 años en educación escolar (ECH) 2019



Tasa neta de asistencia de 12 a 17 años en educación media (ECH) 2019



Promedio de años de educación de las personas de 25 años y más por sexo 2021

	Paysandú	Total País
Mujeres	9,6	10,2
Hombres	8,7	9,6
Total	9,2	9,9

Tasa de analfabetismo de la población de 15 años y más por sexo 2021

	Paysandú	Total País
Mujeres	0,7	1,1
Hombres	1,5	1,6
Total	1,1	1,3

Porcentaje de población entre 25 y 65 años con estudios terciarios por sexo 2021

	Paysandú	Total País
Mujeres	19,7	29,7
Hombres	11,6	20,6
Total	15,8	25,3



Mercado Laboral

Tasa de actividad por sexo 2021

	Paysandú	Total País
Mujeres	48,5	55
Hombres	64,7	69,1
Total	56,4	61,8

Tasa de empleo por sexo 2021

	Paysandú	Total País
Mujeres	42,6	49
Hombres	59,6	63,7
Total	50,9	56

Porcentaje de informalidad 2021

	Paysandú	Total País
Total	27,1	22,3

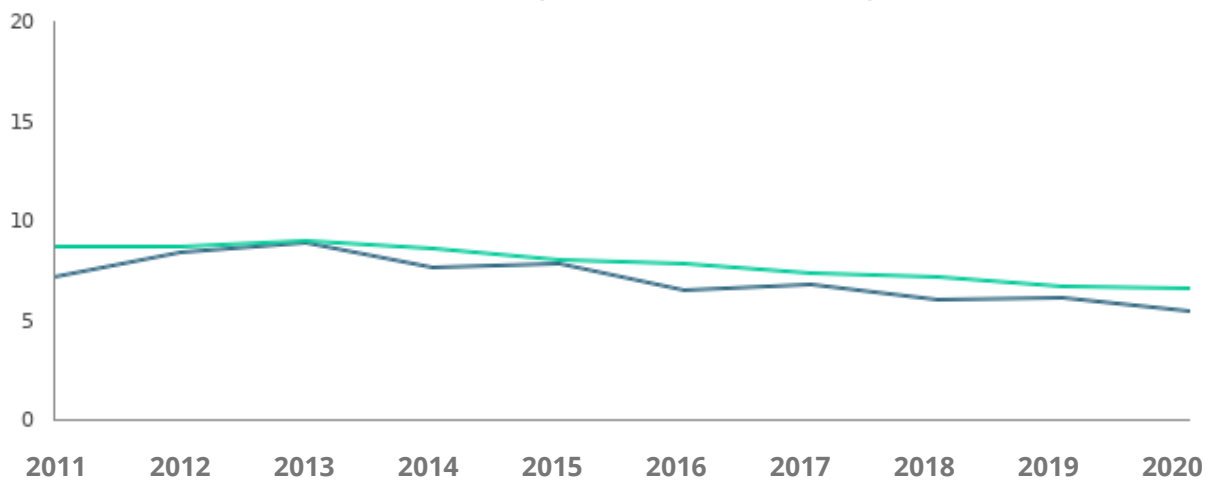
Tasa de desempleo por sexo 2021

	Paysandú	Total País
Mujeres	12,2	11
Hombres	7,8	7,9
Total	9,8	9,3



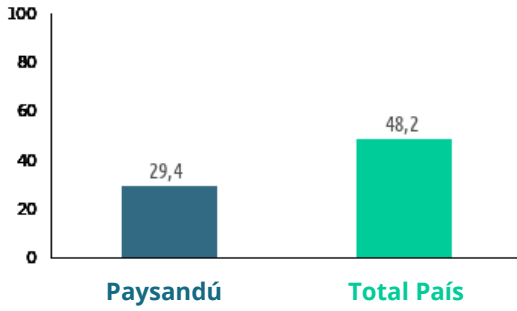
Salud

Tasa de mortalidad infantil (cada 1.000 nacidos vivos) 2011 - 2021



	2011	2012	2013	2014	2015	2016	2017	2018	2019	2020
Paysandú	8,4	8,9	7,6	7,8	6,5	6,8	6	6,1	5,4	6,2
Total País	8,7	9	8,6	8	7,8	7,3	7,1	6,7	6,6	6,4


Porcentaje de personas con derecho de atención en ASSE 2021



Tasa bruta de mortalidad (cada 1.000 personas) 2022

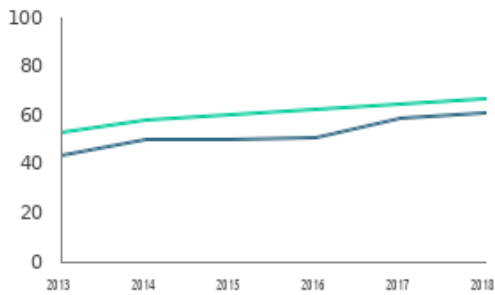


Tasa bruta de natalidad (cada 1.000 personas) 2022



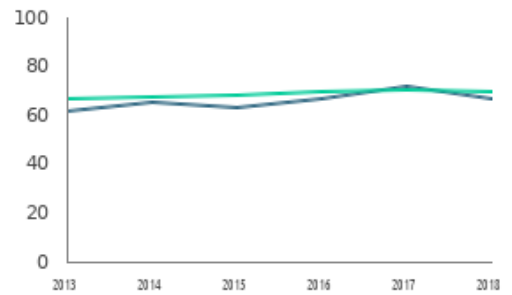
Tecnologías y comunicación

Porcentaje de hogares con conexión a internet 2021



Paysandú	49,7	50,8	58,2	60,2	55,5	62,2
Total País	59,7	61,8	64,3	66,2	69,3	74,7

Porcentaje de hogares con computadora o laptop 2021

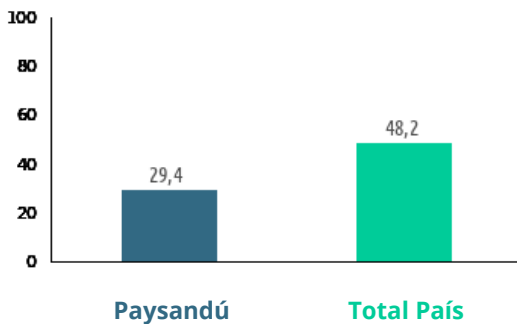


Paysandú	62,8	66,3	71,2	66,6	69	70,1
Total País	68	69,5	70	69,1	68,2	67,1

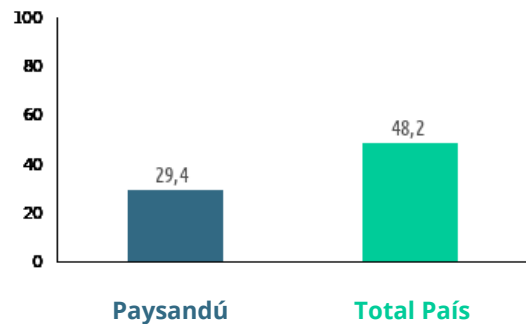


Seguridad ciudadana

Tasa de homicidios (cada 100.000 habitantes) 2022

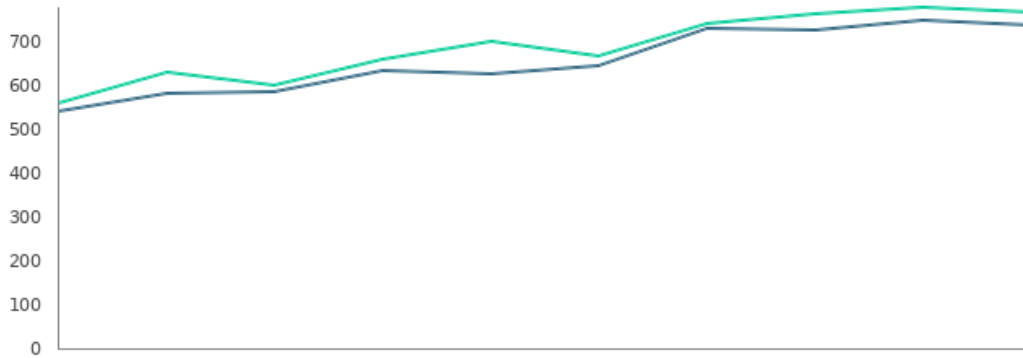


Tasa de mortalidad por siniestros de tránsito (cada 100.000 habitantes) 2022





Ingresos y egresos de los Gobiernos Departamentales (millones de pesos constantes de 2005) 2009 - 2021



	2010	2011	2012	2013	2014	2015	2016	2017	2018	2019
Ingresos	585,1	635,4	628	647,7	731,3	726,9	749	737,5	752	821,8
Egresos	600,4	659,4	700,4	668,6	741,8	765,7	779,8	767,2	703,5	854,3