






Maldonado

 **Población** 164.298  **Capital** Maldonado  **Área** 4.793 Km²  **Intendente** Jesús Bentancur  **Partido Político** Partido Nacional

Municipios

Aiguá Garzón Maldonado Pan de Azúcar Piriápolis Punta del Este San Carlos Solís Grande

El departamento de Maldonado cuenta con una población de 164.298 habitantes según datos del Censo 2011. El 96,9% de la población es urbana, siendo el segundo departamento luego de Montevideo con mayor proporción de población en zonas urbanas. La tasa de crecimiento de la población muestra cifras positivas en el último período intercensal (2004-2011). La población afrodescendiente representa el 3,3% de sus residentes.

El 1,5% de los hogares de Maldonado se encuentra debajo de la línea de pobreza según datos de la Encuesta Continua de Hogares de 2019 (el porcentaje nacional fue de 5,9%). Junto con San José es de los departamentos con menor proporción de hogares pobres. Según datos del Censo 2011, el 34,5% de las personas tiene al menos una Necesidad Básica Insatisfecha (NBI).

En relación a los servicios básicos de los hogares, el 17,7% carece de conexión a red general en la evacuación del sistema sanitario. El 0,4% de los hogares no tiene energía eléctrica para iluminar. Por otro lado, el 3,6% de los hogares no tiene conexión a la red de distribución general que garantice el acceso al servicio de agua potable para beber o cocinar, es uno de los departamentos con el porcentaje más reducido.

Menos del 1% de la población mayor de 15 años de Maldonado es analfabeta, es el departamento con menor porcentaje en este indicador. El 16,3% de la población entre 25 y 65 años tiene estudios terciarios, este porcentaje es mayor en las mujeres que en los hombres (19,8% y 12,6% respectivamente). El promedio de años de educación de las personas de 25 años y más es de 9,3 años, es el segundo departamento con valores más altos luego de Montevideo que lidera este indicador con 10,9 años.

Los indicadores del mercado laboral del departamento de Maldonado en el 2019 muestran una situación más favorable en relación al promedio nacional, presenta altas tasas de actividad y empleo. La tasa de desempleo es ligeramente menor que el porcentaje total del país. Por otro lado, en términos de informalidad, el 25% de las personas ocupadas no hicieron aportes a la seguridad social.

Maldonado participa con un 5,7% del producto en el total país según estimaciones de actividad económica departamental (2018). Si se analiza la estructura productiva (2014), Maldonado presenta una especialización en el sector terciario (67,3%), valor que está por encima del promedio nacional.

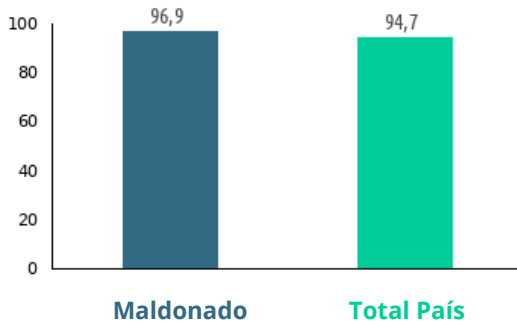
En la dimensión tecnológica, Maldonado presenta porcentajes más favorables en relación a la mayoría de los departamentos en la conexión a internet de los hogares (70,1%). En el caso de la tenencia de computadoras o laptops, el 63% de los hogares de Maldonado tiene al menos una.

En términos de seguridad ciudadana, la tasa de homicidios en el año 2018 fue de 11,6 por cada 100.000 habitantes, siendo una de las tasas más elevadas del país. Por otro lado, en el año 2019 presentó una tasa de mortalidad por siniestros de tránsito de 16,6 por cada 100.000 habitantes.

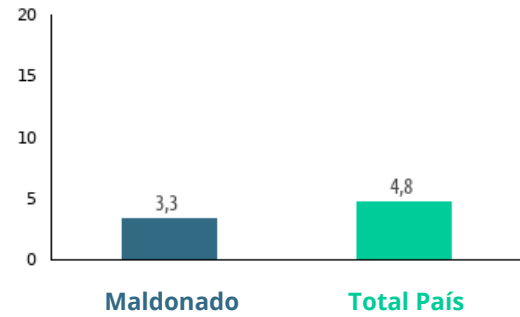


Demografía

Porcentaje de población urbana 2011



Porcentaje de población afrodescendiente 2011



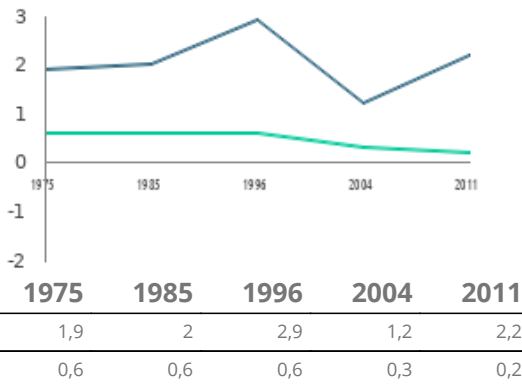
Porcentaje de población según lugar de nacimiento 2019

En esta localidad o Paraje	47,1
En otra localidad o paraje de este departamento	12,3
En otro departamento	37,9
En otro país	2,7

Población total por sexo y edad 2011

Edad	Mujeres	Hombres	Total
0 a 14	18.268	19.212	37.480
15 a 24	12.470	12.978	25.448
25 a 44	23.704	23.652	47.356
45 a 64	17.929	17.050	34.979
65 y más	11.064	7.971	19.035
Total	83.435	80.863	164.298

Tasa de crecimiento de la población (por cien) en períodos intercensales

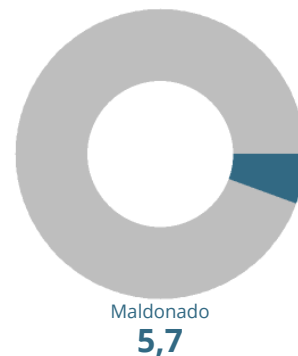


Actividad económica y productiva

Composición sectorial del VAB 2009 - 2014

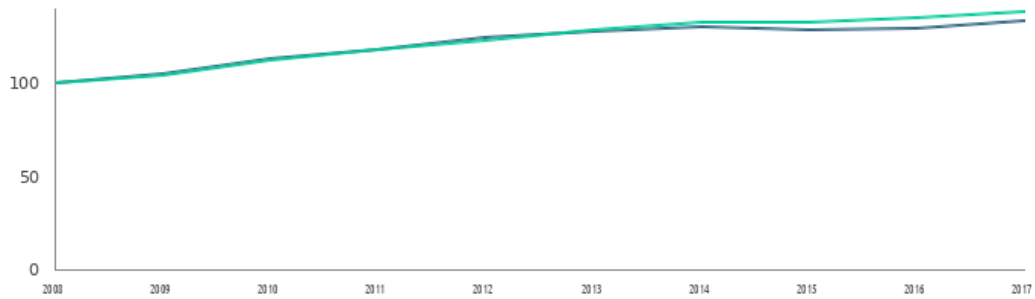


Participación departamental en la actividad económica (%) 2018



Sector Primario	3,1	2,8	2,8	2,8
Sector Secundario	25,3	27,7	29,1	29,9
Sector Terciario	71,6	69,6	68,1	67,3

Índice departamental de actividad económica 2008 - 2018

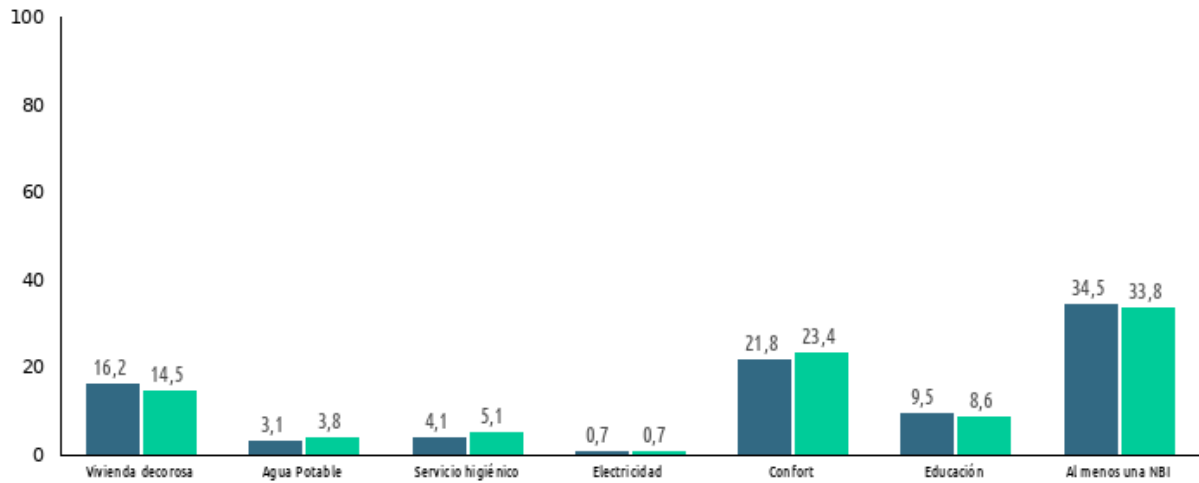


Maldonado	104,7	112,8	118,0	124,3	128,2	130,7	129,3	131,5	138,8	142,9
Total País	104,2	112,4	118,2	122,4	128,0	132,2	132,7	134,9	138,4	138,6



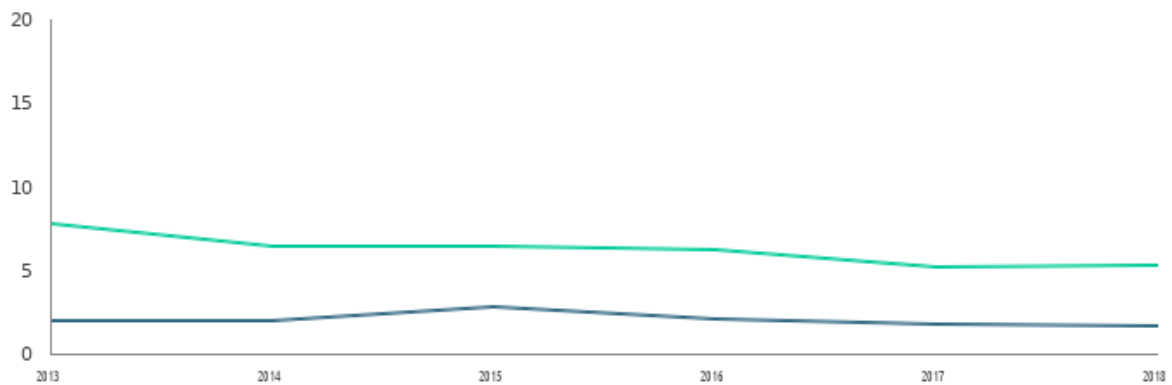
Ingresos y Bienestar

Porcentaje de personas con Necesidades Básicas Insatisfechas (NBI) en cada dimensión (Censo 2011)



Maldonado	16,2	3,1	4,1	0,7	21,8	9,5	34,5
Total País	14,5	3,8	5,1	0,7	23,4	8,6	33,8

Porcentaje de hogares en situación de pobreza 2013 - 2019



Maldonado	2,0	2,9	2,1	1,7	1,7	1,5
Total País	6,4	6,4	6,2	5,2	5,3	5,9



Vivienda y hogares

Porcentaje de los hogares con evacuación del sistema sanitario por Red General 2019

Maldonado

82,3

Total País

63,9

Porcentaje de hogares con fuente de energía eléctrica para iluminar 2019

Maldonado

99,6

Total País

99,6

Porcentaje de hogares con origen del agua para beber y cocinar de Red General 2019

Maldonado

96,4

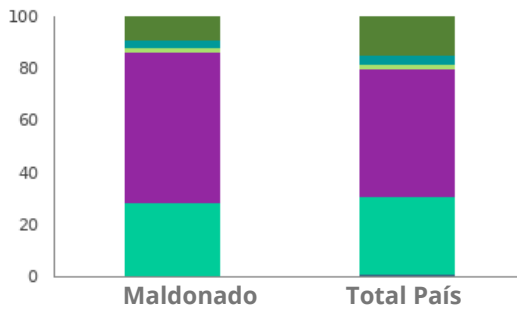
Total País

94,9



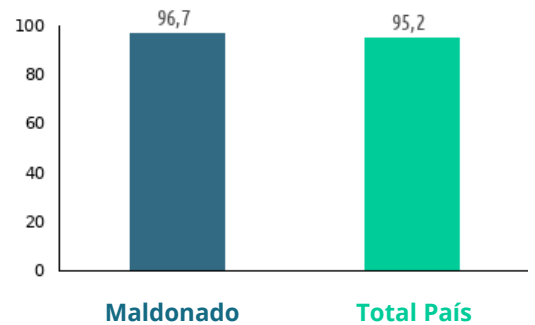
Educación

Porcentaje de personas de 25 años o más por nivel educativo máximo alcanzado 2019

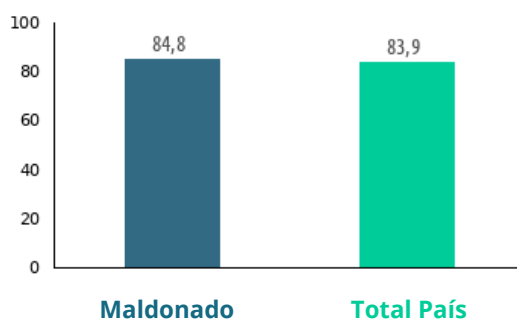


Nivel Educativo	Maldonado	Total País
Sin instrucción	0,5	0,9
Primaria	27,2	29,9
Secundaria	58,2	48,7
Terciaria	1,4	2
Magisterio o Profesorado	3,1	3,4
Universidad o similar	9,6	15,1

Tasa neta de asistencia de 6 a 11 años en educación escolar (ECH) 2019



Tasa neta de asistencia de 12 a 17 años en educación media (ECH) 2019



Promedio de años de educación de las personas de 25 años y más por sexo 2019

	Maldonado	Total País
Mujeres	9,7	9,9
Hombres	8,9	9,3
Total	9,3	9,6

Tasa de analfabetismo de la población de 15 años y más por sexo 2019

	Maldonado	Total País
Mujeres	0,6	1
Hombres	1	1,5
Total	0,8	1,2

Porcentaje de población entre 25 y 65 años con estudios terciarios por sexo 2019

	Maldonado	Total País
Mujeres	19,8	27,8
Hombres	12,6	19,4
Total	16,3	23,8



Mercado Laboral

Tasa de actividad por sexo 2019

	Maldonado	Total País
Mujeres	56,7	54,9
Hombres	71,4	70,1
Total	63,8	62,2

Tasa de empleo por sexo 2019

	Maldonado	Total País
Mujeres	51,1	49,1
Hombres	66,6	65
Total	58,5	56,7

Porcentaje de informalidad 2019

	Maldonado	Total País
Total	25	24,8

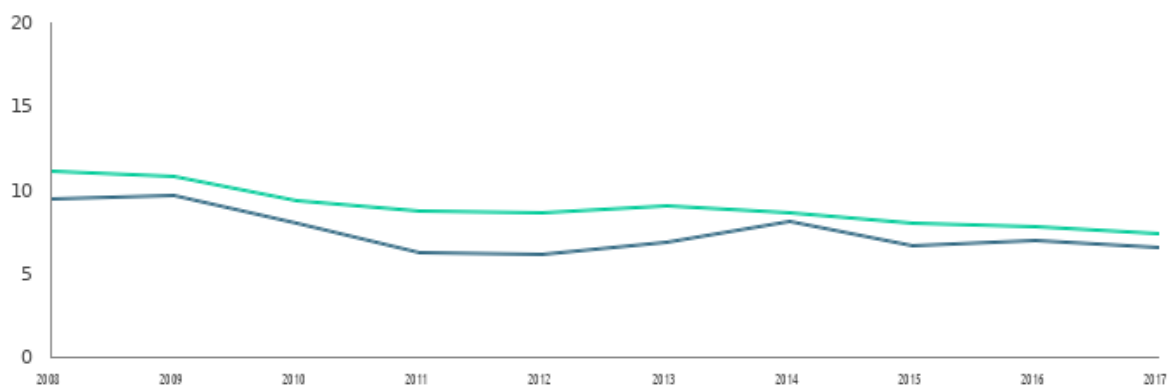
Tasa de desempleo por sexo 2019

	Maldonado	Total País
Mujeres	10	10,7
Hombres	6,6	7,3
Total	8,2	8,9



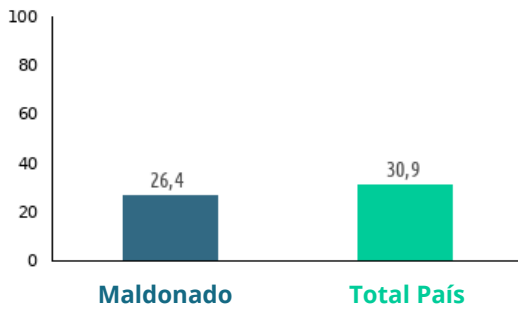
Salud

Tasa de mortalidad infantil (cada 1.000 nacidos vivos) 2008 - 2019



Maldonado	8	6,2	6,1	6,9	8,1	6,7	7	6,6	6,5	5,5
Total País	9,3	8,7	8,7	9	8,6	8	7,8	7,3	7,1	6,7

Porcentaje de personas con derecho de atención en ASSE 2019



Tasa bruta de mortalidad (cada 1.000 personas) 2018

Maldonado	8,3
Total País	9,7

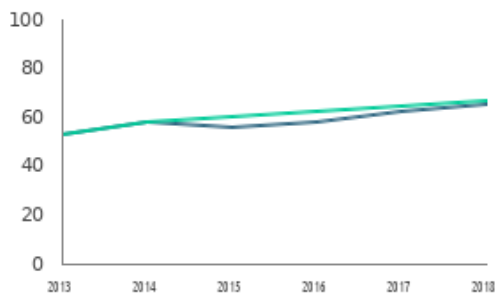
Tasa bruta de natalidad (cada 1.000 personas) 2018

Maldonado	10,7
Total País	11,4



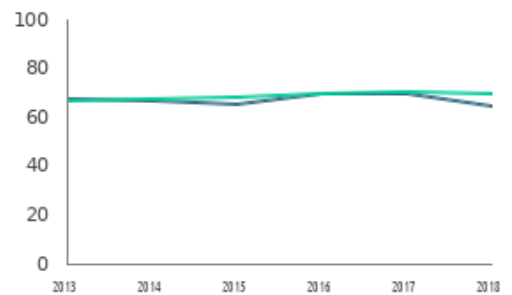
Tecnologías y comunicación

Porcentaje de hogares con conexión a internet 2019



Maldonado	57,5	55,7	57,4	62,1	64,8	70,1
Total País	57,4	59,7	61,8	64,3	66,2	69,3

Porcentaje de hogares con computadora o laptop 2019

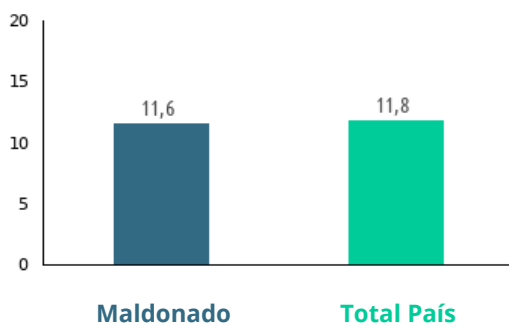


Maldonado	66,7	65,2	69,4	69,1	64	63
Total País	67,4	68	69,5	70	69,1	68,2

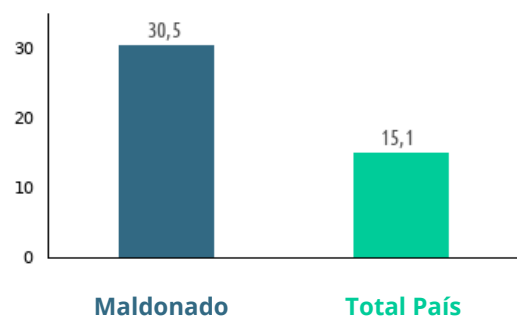


Seguridad ciudadana

Tasa de homicidios (cada 100.000 habitantes) 2018

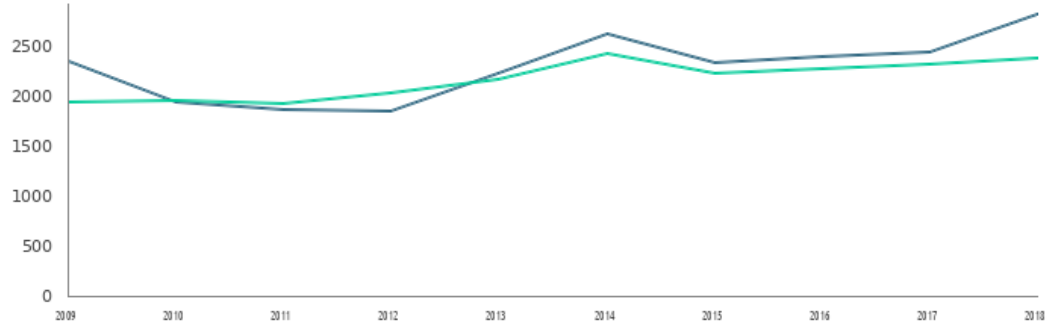


Tasa de mortalidad por siniestros de tránsito (cada 100.000 habitantes) 2019





Ingresos y egresos de los Gobiernos Departamentales (millones de pesos constantes de 2005) 2009 - 2018



Ingresos	1.940,2	1.955,2	1.935,5	2.039,7	2.170,4	2.429,5	2.231,1	2.284,5	2.316,2	2.383,7
Egresos	2.350,8	1.947,2	1.866,5	1.857,6	2.224,6	2.621,1	2.341,9	2.399	2.449	2.828,7