






Florida

 **Población** 67.047  **Capital** Florida  **Área** 10.417 Km²  **Intendente** Andrea Brugman  **Partido Político** Partido Nacional

Municipios

Casupá Fray Marcos Sarandí Grande

El departamento de Florida cuenta con una población de 67.047 habitantes según datos del Censo 2011. Es uno de los departamentos con mayor proporción de población en zonas rurales, el 86,4% de la población es urbana. La tasa de crecimiento de la población muestra cifras negativas en el último período intercensal (2004-2011). La población afrodescendiente representa el 2,6% de sus residentes.

El 2,8% de los hogares de Florida se encuentra debajo de la línea de pobreza según datos de la Encuesta Continua de Hogares de 2019 (el porcentaje nacional fue de 5,9%). Según datos del Censo 2011, el 32,2% de las personas tiene al menos una Necesidad Básica Insatisfecha (NBI), lo que lo posiciona como uno de los departamentos con menores porcentajes en el país.

En relación a los servicios básicos de los hogares, el 40,3% carece de conexión a red general en la evacuación del sistema sanitario. El 0,7% de los hogares no tiene energía eléctrica para iluminar. Por otro lado, el 13,9% de los hogares no tiene conexión a la red de distribución general que garantice el acceso al servicio de agua potable para beber o cocinar, Florida es el tercer departamento con mayor porcentaje en este indicador.

El 1,5% de la población mayor de 15 años de Florida es analfabeta. El 16,4% de la población entre 25 y 65 años tiene estudios terciarios, las mujeres casi duplican a los hombres en este indicador (21,1% frente a 11,5%). El promedio de años de educación de las personas de 25 años y más es de 8,6 años, Montevideo lidera este indicador con 10,9 años.

Los indicadores del mercado laboral del departamento de Florida en 2019 muestran una situación más desfavorable al comportamiento nacional en las tasas de actividad y empleo. La tasa de desempleo presenta niveles más bajos que el promedio país. Por otro lado, en términos de informalidad, el 24,6% de las personas ocupadas no hicieron aportes a la seguridad social.

Florida participa con un 2% del producto en el total país según estimaciones de actividad económica departamental (2018). Si se analiza la estructura productiva (2014), este departamento presenta un porcentaje superior al indicador nacional del sector primario (37,3%), mientras el desarrollo de los sectores secundario (21%) y terciario (41,7%) están por debajo del comportamiento nacional.

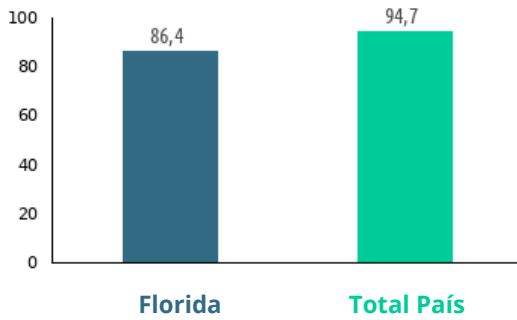
En la dimensión tecnológica, el 75,8% de los hogares del departamento tienen conexión a internet mientras que el porcentaje total nacional asciende a 69,3%. En el caso de la tenencia de computadoras o laptops, el 61,7% de los hogares de Florida tiene al menos una.

En términos de seguridad ciudadana, Florida presentó una tasa de homicidios en el año 2018 de 7,2 por cada 100.000 habitantes, mientras la mortalidad por siniestros de tránsito en el año 2019 fue de 23,1 por cada 100.000 habitantes, convirtiéndose en el segundo departamento con mayor tasa.

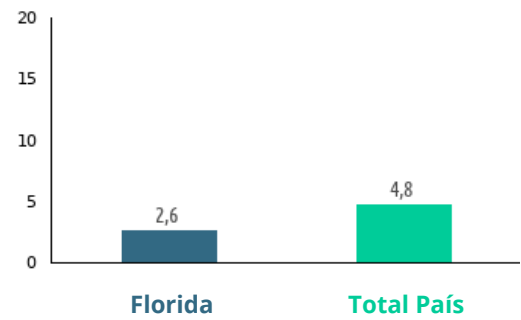


Demografía

Porcentaje de población urbana 2011



Porcentaje de población afrodescendiente 2011



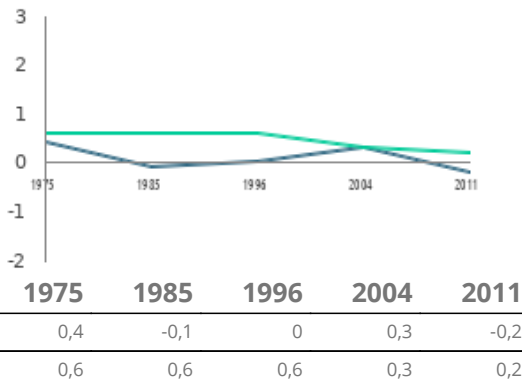
Porcentaje de población según lugar de nacimiento 2019

En esta localidad o Paraje	61,9
En otra localidad o paraje de este departamento	20,0
En otro departamento	17,4
En otro país	0,6

Población total por sexo y edad 2011

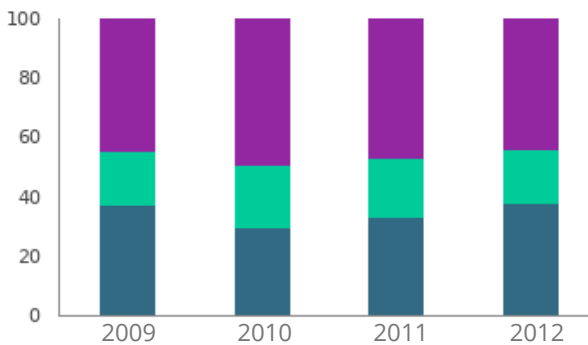
Edad	Mujeres	Hombres	Total
0 a 14	7.313	7.728	15.041
15 a 24	4.751	5.022	9.773
25 a 44	8.651	8.556	17.207
45 a 64	7.481	7.162	14.643
65 y más	5.899	4.484	10.383
Total	34.095	32.952	67.047

Tasa de crecimiento de la población (por cien) en períodos intercensales

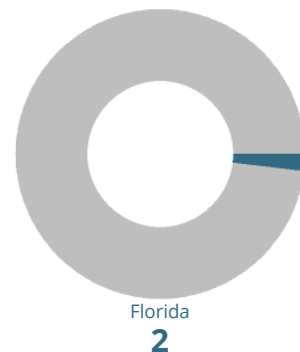


Actividad económica y productiva

Composición sectorial del VAB 2009 - 2014

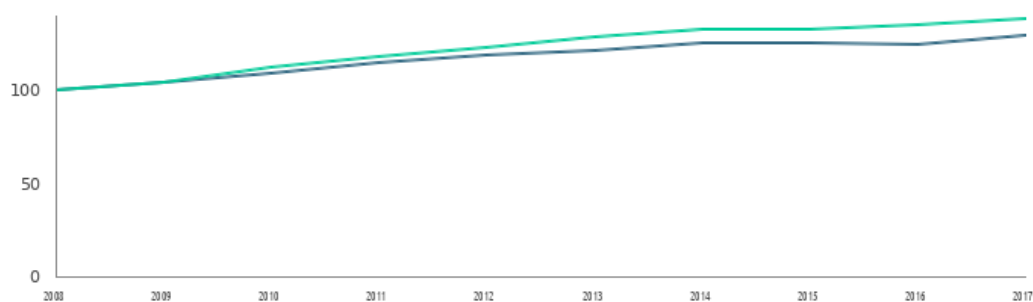


Participación departamental en la actividad económica (%) 2018



Sector Primario	38,2	37,1	38,8	37,3
Sector Secundario	18,0	16,9	17,8	21,0
Sector Terciario	43,9	45,9	43,4	41,7

Índice departamental de actividad económica 2008 - 2018

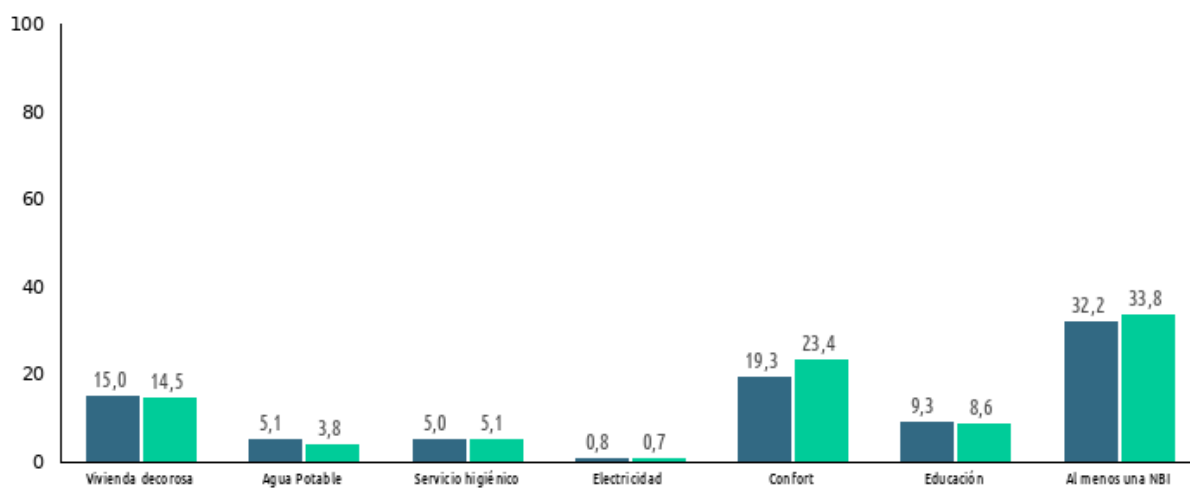


Florida	104,3	109,3	114,3	119,0	122,2	128,3	128,7	130,0	135,9	140,4
Total País	104,2	112,4	118,2	122,4	128,0	132,2	132,7	134,9	138,4	138,6



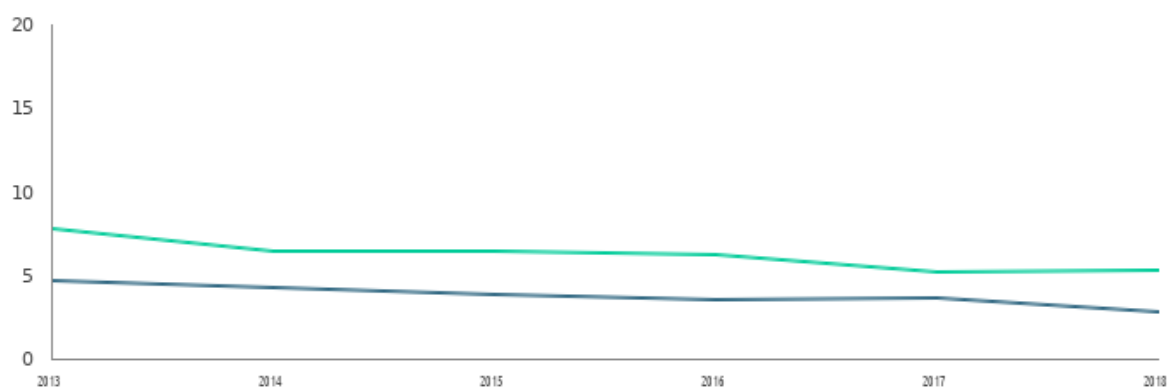
Ingresos y Bienestar

Porcentaje de personas con Necesidades Básicas Insatisfechas (NBI) en cada dimensión (Censo 2011)



Florida	15,0	5,1	5,0	0,8	19,3	9,3	32,2
Total País	14,5	3,8	5,1	0,7	23,4	8,6	33,8

Porcentaje de hogares en situación de pobreza 2013 - 2019



Florida	4,3	3,9	3,5	3,7	2,8	2,8
Total País	6,4	6,4	6,2	5,2	5,3	5,9



Vivienda y hogares

Porcentaje de los hogares con evacuación del sistema sanitario por Red General 2019

Florida
59,7
Total País
63,9

Porcentaje de hogares con fuente de energía eléctrica para iluminar 2019

Florida
99,3
Total País
99,6

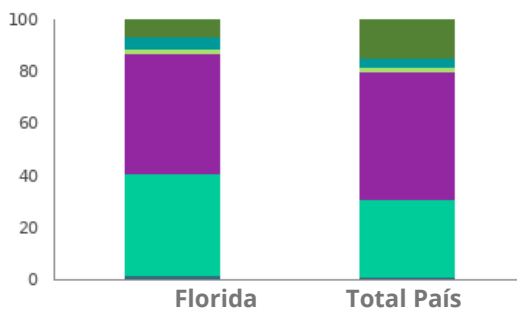
Porcentaje de hogares con origen del agua para beber y cocinar de Red General 2019

Florida
86,1
Total País
94,9



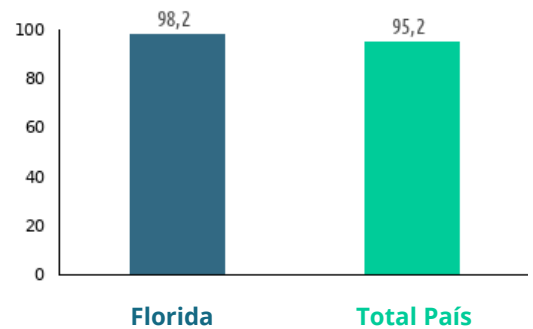
Educación

Porcentaje de personas de 25 años o más por nivel educativo máximo alcanzado 2019

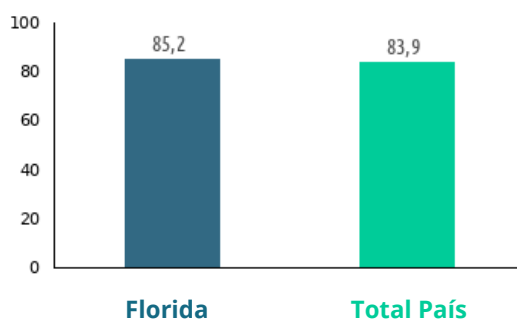


Nivel Educativo	Florida	Total País
Sin instrucción	1,3	0,9
Primaria	41,2	29,9
Secundaria	44,1	48,7
Terciaria	1,5	2
Magisterio o Profesorado	4,4	3,4
Universidad o similar	7,3	15,1

Tasa neta de asistencia de 6 a 11 años en educación escolar (ECH) 2019



Tasa neta de asistencia de 12 a 17 años en educación media (ECH) 2019



Promedio de años de educación de las personas de 25 años y más por sexo 2019

	Florida	Total País
Mujeres	9	9,9
Hombres	8,2	9,3
Total	8,6	9,6

Tasa de analfabetismo de la población de 15 años y más por sexo 2019

	Florida	Total País
Mujeres	1	1
Hombres	2,1	1,5
Total	1,5	1,2

Porcentaje de población entre 25 y 65 años con estudios terciarios por sexo 2019

	Florida	Total País
Mujeres	21,1	27,8
Hombres	11,5	19,4
Total	16,4	23,8



Mercado Laboral

Tasa de actividad por sexo 2019

	Florida	Total País
Mujeres	51,1	54,9
Hombres	69,3	70,1
Total	59,9	62,2

Tasa de empleo por sexo 2019

	Florida	Total País
Mujeres	45	49,1
Hombres	66,7	65
Total	55,4	56,7

Porcentaje de informalidad 2019

	Florida	Total País
Total	24,6	24,8

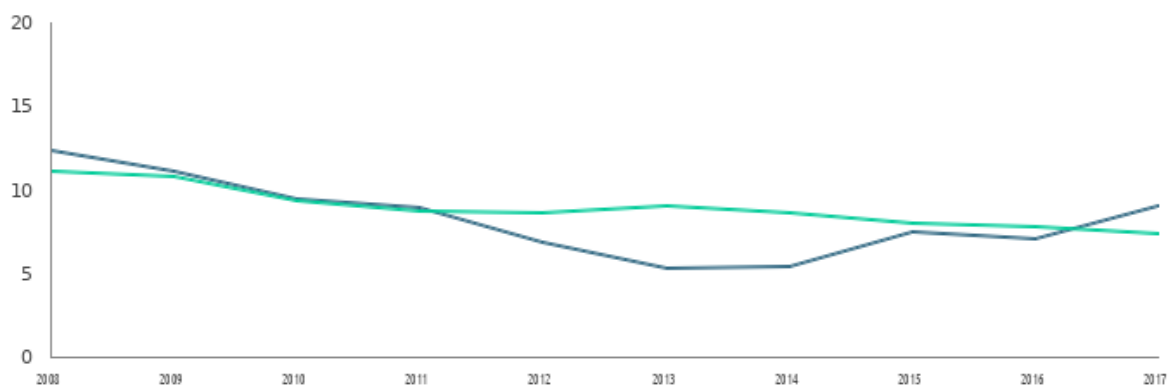
Tasa de desempleo por sexo 2019

	Florida	Total País
Mujeres	12	10,7
Hombres	3,8	7,3
Total	7,4	8,9



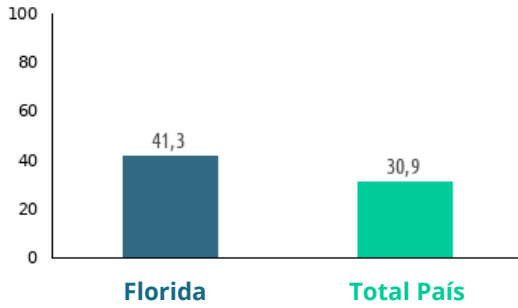
Salud

Tasa de mortalidad infantil (cada 1.000 nacidos vivos) 2008 - 2018



Florida	11,1	9,5	9	6,8	5,4	5,4	7,4	7,1	9,1	6,8
Total País	10,8	9,3	8,7	8,7	9	8,6	8	7,8	7,3	7,1

Porcentaje de personas con derecho de atención en ASSE 2019



Tasa bruta de mortalidad (cada 1.000 personas) 2018

Florida	10
Total País	9,7

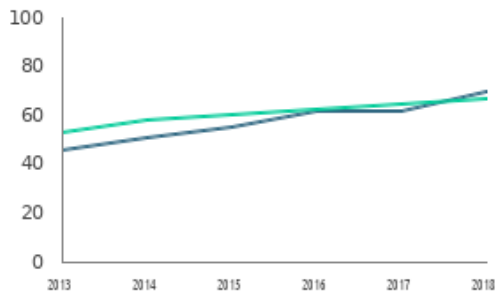
Tasa bruta de natalidad (cada 1.000 personas) 2018

Florida	10,6
Total País	11,4



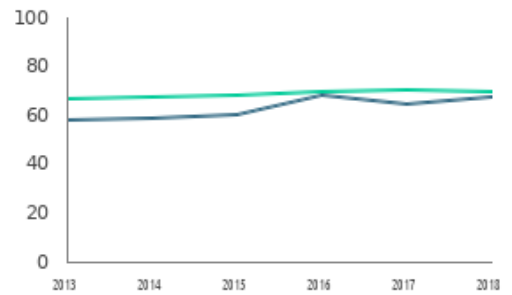
Tecnologías y comunicación

Porcentaje de hogares con conexión a internet 2019



Florida	50,1	55,1	61	61,5	68,9	75,8
Total País	57,4	59,7	61,8	64,3	66,2	69,3

Porcentaje de hogares con computadora o laptop 2019

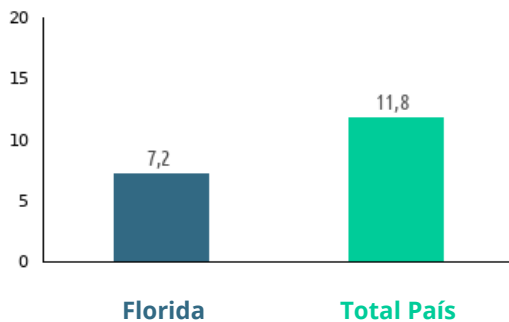


Florida	58,3	59,6	67,5	64,4	67,4	61,7
Total País	67,4	68	69,5	70	69,1	68,2

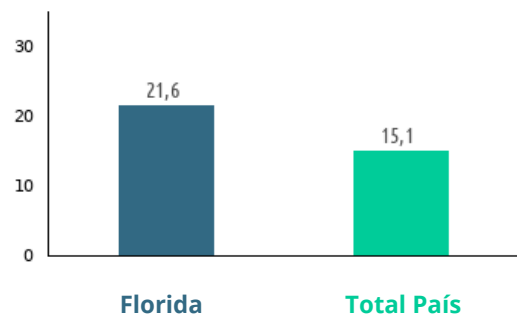


Seguridad ciudadana

Tasa de homicidios (cada 100.000 habitantes) 2018

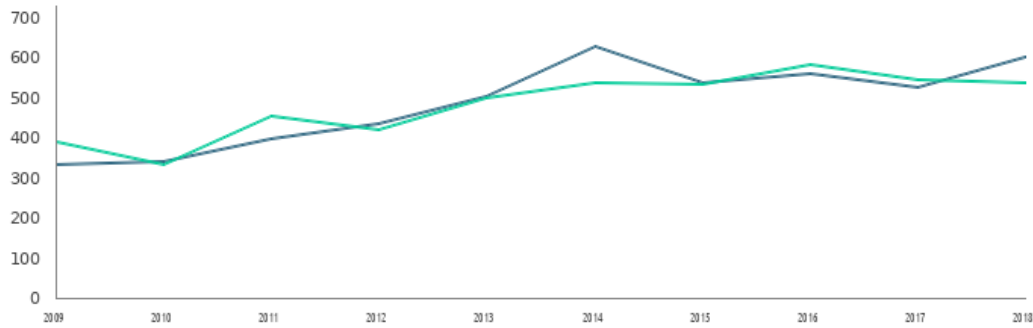


Tasa de mortalidad por siniestros de tránsito (cada 100.000 habitantes) 2019





Ingresos y egresos de los Gobiernos Departamentales (millones de pesos constantes de 2005) 2009 - 2018



	2009	2010	2011	2012	2013	2014	2015	2016	2017	2018
Ingresos	390,7	334,1	452,5	418,4	499,6	536,2	534,5	582,7	543,4	535,8
Egresos	331,7	341,8	395,6	435,3	502,2	629	536,1	559,8	526,8	602,2