






Durazno

 **Población** 57.084

 **Capital** Durazno

 **Área** 11.643 Km²

 **Intendente** Carmelo Vidalín

 **Partido Político** Partido Nacional

Municipios

Sarandí del Yí

Villa del Carmen

El departamento de Durazno cuenta con una población de 57.084 habitantes según datos del Censo 2011, el 91,3% de la población es urbana. La tasa de crecimiento de la población muestra cifras negativas en el último período intercensal (2004-2011). La población afrodescendiente representa el 4% de sus residentes.

El 8,1% de los hogares de Durazno se encuentra debajo de la línea de pobreza según datos de la Encuesta Continua de Hogares de 2020 (el porcentaje nacional es de 8,1%). Según datos del Censo 2011, el 42% de las personas tiene al menos una Necesidad Básica Insatisfecha (NBI), lo que lo posiciona como uno de los seis departamentos con mayor porcentaje en el país.

En relación a los servicios básicos de los hogares, el 36,6% carece de conexión a red general en la evacuación del sistema sanitario. El 1,7% de los hogares no tiene energía eléctrica para iluminar. Por otro lado, el 7,8% de los hogares no tiene conexión a la red de distribución general que garantice el acceso al servicio de agua potable para beber o cocinar.

El 1% de la población mayor de 15 años de Durazno es analfabeta. El 12,1% de la población entre 25 y 65 años tiene estudios terciarios, este porcentaje es casi dos tercios mayor en las mujeres que en los hombres (14,8% y 9,1% respectivamente). El promedio de años de educación de las personas de 25 años y más es de 8,4 años, valor por debajo de la media nacional, Montevideo lidera este indicador con 10,9 años.

Los indicadores del mercado laboral han sido relevados en 2020 y muestran que la tasa de actividad de Durazno es 61,2%, porcentaje levemente superior al promedio país, por otro lado, la tasa de empleo es levemente más baja que el promedio nacional (52,5%). En cuanto a la tasa de desempleo, es la más alta del país con 14%. Por otro lado, en términos de informalidad, el 25% de las personas ocupadas no hicieron aportes a la seguridad social.

Durazno participa con un 1,5% del producto en el total país según estimaciones de actividad económica departamental (2018). Si se analiza la estructura productiva (2014), Durazno presenta un desarrollo del sector primario y secundario por encima de la media (24,8% y 29,7% respectivamente) mientras que el sector terciario equivale al 45,6% del VAB.

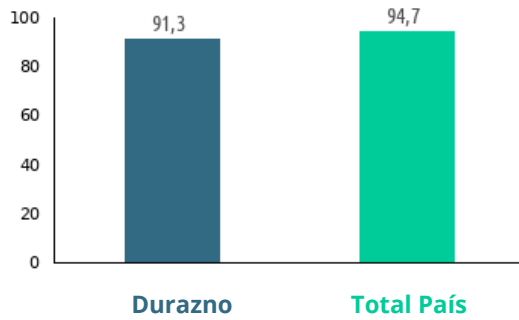
En la dimensión tecnológica Durazno presenta cierto rezago. El 48,7% de los hogares del departamento tienen conexión a internet mientras que el porcentaje total nacional asciende a 69,3%. En el caso de la tenencia de computadoras o laptops, el 63,7% de los hogares de Durazno tiene al menos una, esta cifra es menor al porcentaje nacional que alcanza al 68,2% de los hogares.

En términos de seguridad ciudadana, Durazno presentó una tasa de homicidios en el año 2020 de 5,1 por cada 100.000 habitantes, mientras la mortalidad por siniestros de tránsito en el año 2020 fue de 8,5 cada 100.000 habitantes.

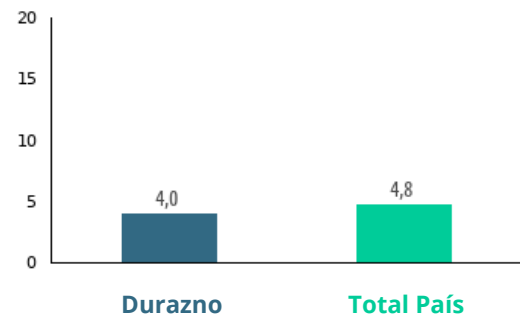


Demografía

Porcentaje de población urbana 2011



Porcentaje de población afrodescendiente 2011



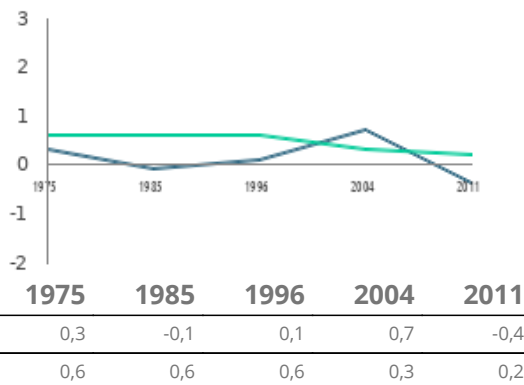
Porcentaje de población según lugar de nacimiento 2019

En esta localidad o Paraje	73,0
En otra localidad o paraje de este departamento	14,3
En otro departamento	12,3
En otro país	0,3

Población total por sexo y edad 2011

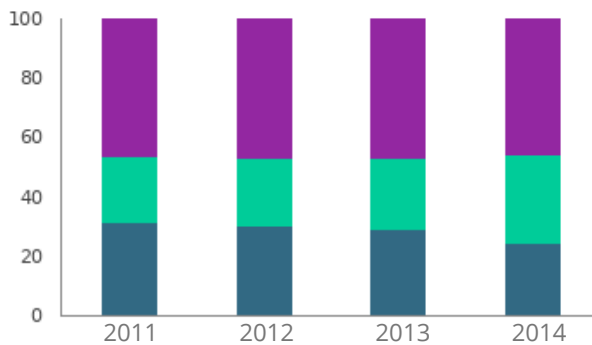
Edad	Mujeres	Hombres	Total
0 a 14	6.791	7.147	13.938
15 a 24	4.350	4.375	8.725
25 a 44	7.360	7.243	14.603
45 a 64	6.060	5.919	11.979
65 y más	4.311	3.528	7.839
Total	28.872	28.212	57.084

Tasa de crecimiento de la población (por cien) en períodos intercensales

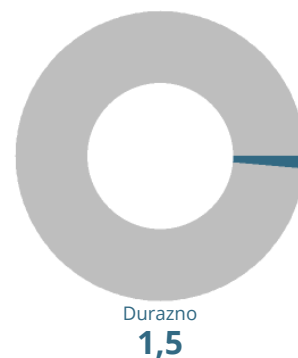


Actividad económica y productiva

Composición sectorial del VAB 2011 - 2014

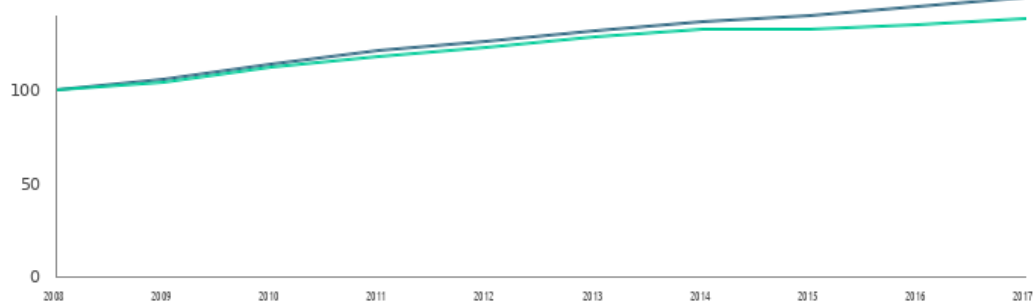


Participación departamental en la actividad económica (%) 2018



Sector Primario	31,5	30,5	29,0	24,8
Sector Secundario	22,5	22,5	24,1	29,7
Sector Terciario	46,0	47,0	46,9	45,6

Índice departamental de actividad económica 2008 - 2018

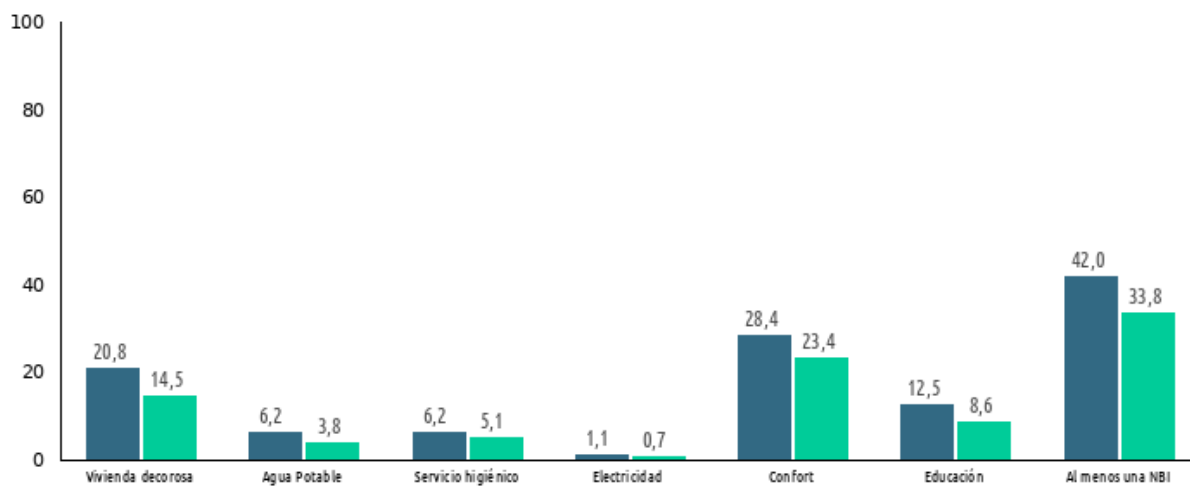


Durazno	105,4	113,6	121,4	125,6	131,3	139,6	145,4	152,3	156,2	159,6
Total País	104,2	112,4	118,2	122,4	128,0	132,2	132,7	134,9	138,4	138,6



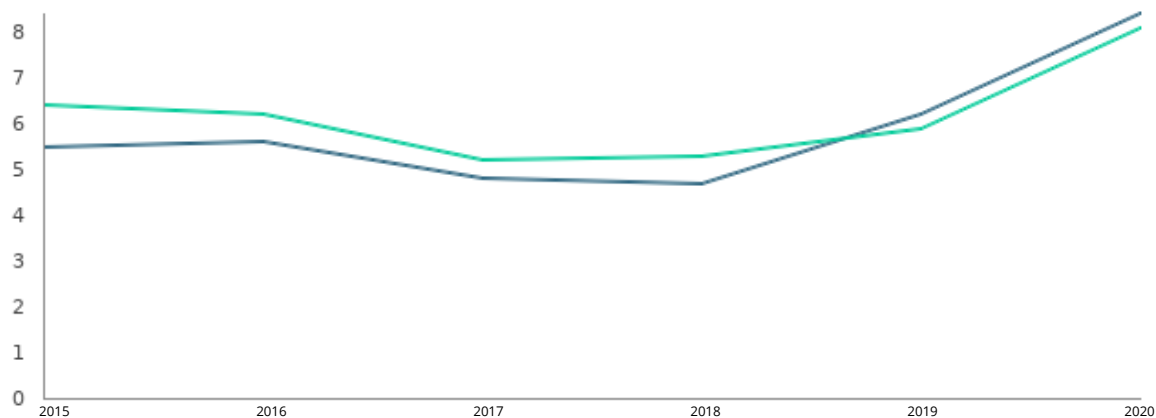
Ingresos y Bienestar

Porcentaje de personas con Necesidades Básicas Insatisfechas (NBI) en cada dimensión (Censo 2011)



Durazno	20,8	6,2	6,2	1,1	28,4	12,5	42,0
Total País	14,5	3,8	5,1	0,7	23,4	8,6	33,8

Porcentaje de hogares en situación de pobreza 2015 - 2020



Durazno	5,5	5,6	4,8	4,7	6,2	8,4
Total País	6,4	6,2	5,2	5,3	5,9	8,1



Vivienda y hogares

Porcentaje de los hogares con evacuación del sistema sanitario por Red General 2019

Durazno
63,4
Total País
63,9

Porcentaje de hogares con fuente de energía eléctrica para iluminar 2019

Durazno
98,3
Total País
99,6

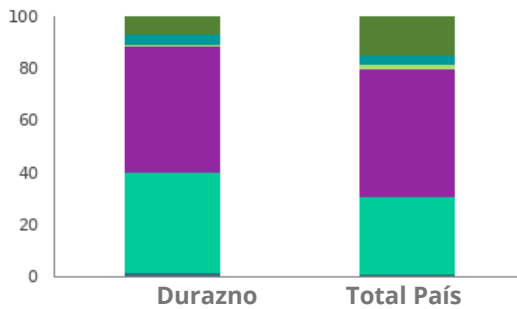
Porcentaje de hogares con origen del agua para beber y cocinar de Red General 2019

Durazno
92,2
Total País
94,9



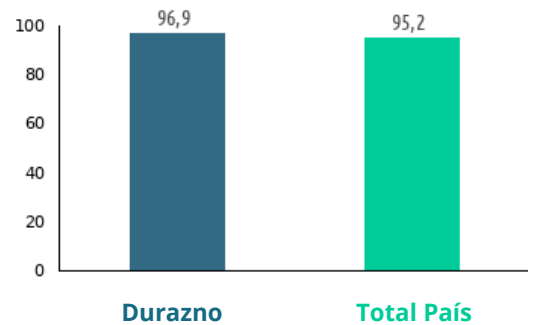
Educación

Porcentaje de personas de 25 años o más por nivel educativo máximo alcanzado 2019

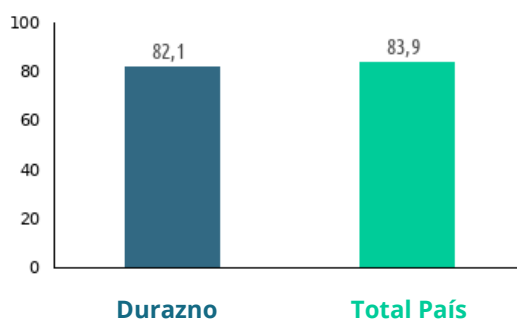


Nivel Educativo	Durazno	Total País
Sin instrucción	0,9	0,9
Primaria	40,8	29,9
Secundaria	47,5	48,7
Terciaria	1	2
Magisterio o Profesorado	3,6	3,4
Universidad o similar	6,2	15,1

Tasa neta de asistencia de 6 a 11 años en educación escolar (ECH) 2019



Tasa neta de asistencia de 12 a 17 años en educación media (ECH) 2019



Promedio de años de educación de las personas de 25 años y más por sexo 2019

	Durazno	Total País
Mujeres	8,9	9,9
Hombres	7,9	9,3
Total	8,4	9,6

Tasa de analfabetismo de la población de 15 años y más por sexo 2019

	Durazno	Total País
Mujeres	0,5	1
Hombres	1,6	1,5
Total	1	1,2

Porcentaje de población entre 25 y 65 años con estudios terciarios por sexo 2019

	Durazno	Total País
Mujeres	14,8	27,8
Hombres	9,1	19,4
Total	12,1	23,8



Mercado Laboral

Tasa de actividad por sexo 2020

	Durazno	Total País
Mujeres	54,8	53,8
Hombres	68,4	67,9
Total	61,2	60,5

Tasa de empleo por sexo 2020

	Durazno	Total País
Mujeres	44,1	47,1
Hombres	62,1	62,1
Total	52,5	54,3

Porcentaje de informalidad 2020

	Durazno	Total País
Total	25	22,2

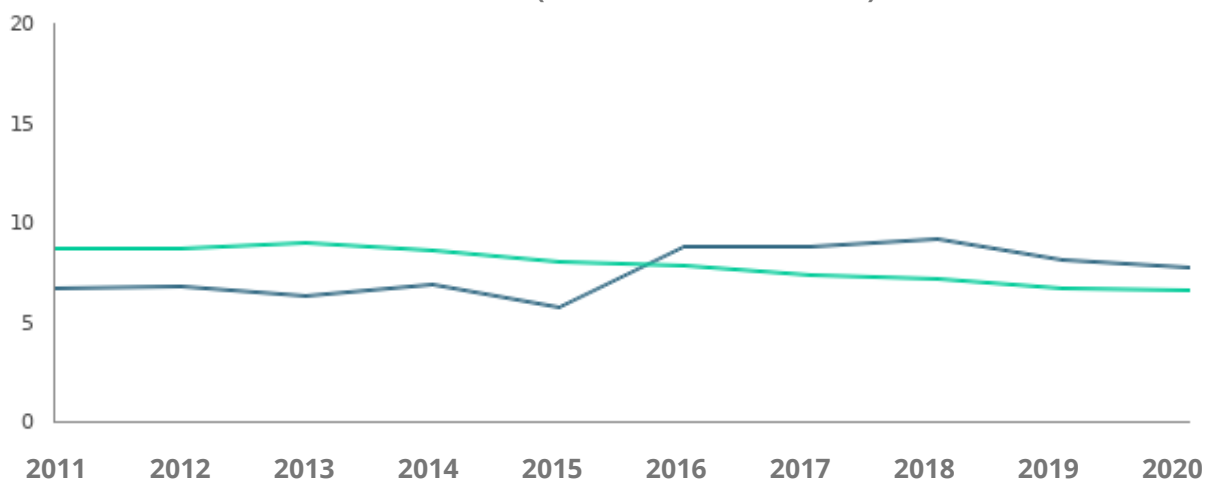
Tasa de desempleo por sexo 2020

	Durazno	Total País
Mujeres	19,4	12,4
Hombres	9,2	8,6
Total	14	10,4



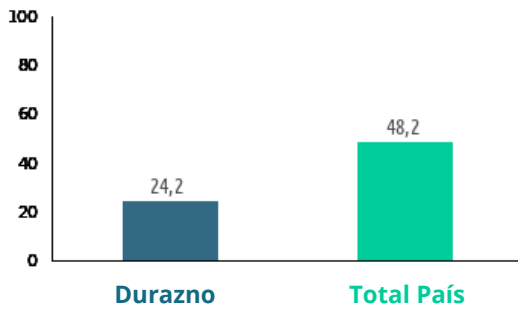
Salud

Tasa de mortalidad infantil (cada 1.000 nacidos vivos) 2011 - 2020



	2011	2012	2013	2014	2015	2016	2017	2018	2019	2020
Durazno	6,7	6,8	6,3	6,9	5,7	8,8	8,8	9,1	8,1	7,7
Total País	8,7	8,7	9	8,6	8	7,8	7,3	7,1	6,7	6,6

Porcentaje de personas con derecho de atención en ASSE 2019



Tasa bruta de mortalidad (cada 1.000 personas) 2020

Durazno	9,7
Total País	9,2

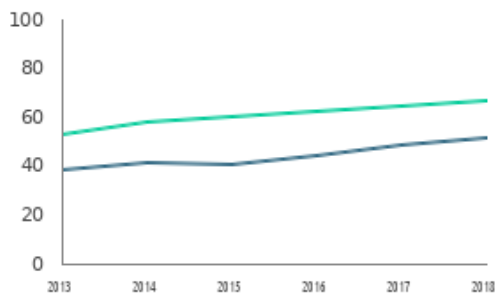
Tasa bruta de natalidad (cada 1.000 personas) 2020

Durazno	10,3
Total País	10,2



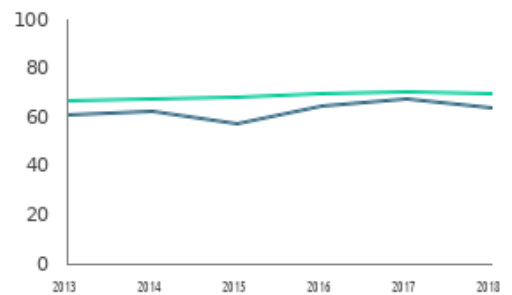
Tecnologías y comunicación

Porcentaje de hogares con conexión a internet 2019



Durazno	41,1	40,2	43,7	48,2	51,4	48,7
Total País	57,4	59,7	61,8	64,3	66,2	69,3

Porcentaje de hogares con computadora o laptop 2019

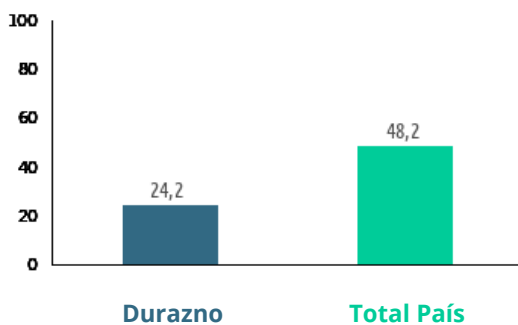


Durazno	62	57,3	63,9	67,1	63,4	63,7
Total País	67,4	68	69,5	70	69,1	68,2

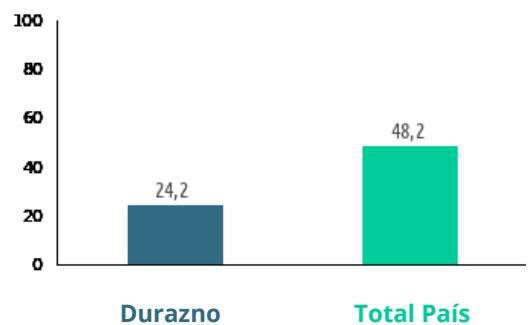


Seguridad ciudadana

Tasa de homicidios (cada 100.000 habitantes) 2020

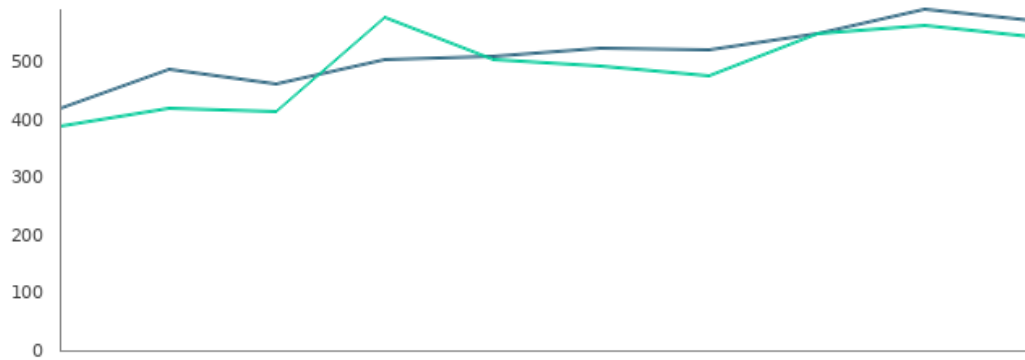


Tasa de mortalidad por siniestros de tránsito (cada 100.000 habitantes) 2020





Ingresos y egresos de los Gobiernos Departamentales (millones de pesos constantes de 2005) 2009 - 2019



	2010	2011	2012	2013	2014	2015	2016	2017	2018	2019
Ingresos	419,7	485,9	461,7	501,9	507,9	521,2	521	548,9	589,9	571,4
Egresos	388,7	417,7	412,2	574,8	503	492,6	474,3	548,7	562,2	543,1