






# Artigas

 **Población**  **Capital** Artigas  **Área** 11.928 Km<sup>2</sup>  **Intendente** Pablo Caram  **Partido Político** Partido Nacional

## Municipios

Baltasar Brum Bella Unión Tomás Gomensoro

El departamento de Artigas cuenta con una población de 73.377 habitantes según datos del Censo 2011. El 95,2% de la población es urbana, siendo uno de los departamentos con mayor porcentaje en este indicador. La tasa de crecimiento de la población muestra cifras negativas en el último período intercensal (2004-2011). Es el departamento con mayor porcentaje de afrodescendientes, quienes representan el 13,5% de sus residentes.

El 7,1% de los hogares de Artigas se encuentra debajo de la línea de pobreza según datos de la Encuesta Continua de Hogares de 2019 (el porcentaje nacional fue de 5,9%). Artigas es el cuarto departamento con mayor proporción de hogares en situación de pobreza, el departamento viene manteniendo una tendencia a la baja, en 2006 casi el 40% de los hogares se encontraba debajo de la línea de pobreza. Según datos del Censo 2011, el 54,4% de las personas tiene al menos una Necesidad Básica Insatisfecha (NBI), lo que lo posiciona como el departamento con mayor porcentaje en el país.

En relación a los servicios básicos de los hogares, el 42% carece de conexión a red general en la evacuación del sistema sanitario. El 0,3% de los hogares no tiene energía eléctrica para iluminar. Por otro lado, el 8,7% de los hogares no tiene conexión a la red de distribución general que garantice el acceso al servicio de agua potable para beber o cocinar.

El 2,5% de la población mayor de 15 años de Artigas es analfabeta, este porcentaje es de los más altos del país según cifras de 2019. El 11,3% de la población entre 25 y 65 años tiene estudios terciarios, este porcentaje es mayor en las mujeres que en los hombres (14,6% y 8% respectivamente). El promedio de años de educación de las personas de 25 años y más es de 8,2 años, Montevideo es el departamento que lidera este indicador con 10,9 años.

Los indicadores del mercado laboral han sido relevados en 2020 y muestran que Artigas tiene una tasa de actividad de 56,8% y una tasa de empleo en 50,6%, valores menores al promedio nacional. El porcentaje del desempleo se encuentra por encima del promedio país en un 11%. Por otro lado, es uno de los departamentos con valores más altos en términos de informalidad, el 39,5% de las personas ocupadas no hicieron aportes a la seguridad social.

Artigas participa con un 1,5% del producto en el total país según estimaciones de actividad económica departamental (2018). Si se analiza la estructura productiva (2014), el sector terciario, que incluye el comercio y los servicios, representa la mitad del VAB y la otra mitad se reparte de forma más o menos equilibrada entre actividades primarias y secundarias.

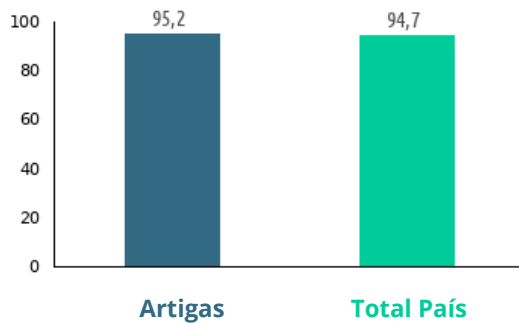
En la dimensión tecnológica Artigas presenta cierto rezago. El 53% de los hogares del departamento tienen conexión a internet mientras que el porcentaje total nacional asciende a 69,3%. En el caso de la tenencia de computadoras o laptops, el 61,3% de los hogares artiguenses tienen al menos una, cifra inferior al porcentaje nacional que alcanza al 68,2% de los hogares.

En términos de seguridad ciudadana, Artigas registró en el año 2020 una tasa de homicidios de 8,1 cada 100.000 habitantes. La mortalidad por siniestros de tránsito en el año 2020 fue de 6,7 cada 100.000 habitantes, de las tasas más bajas del país.

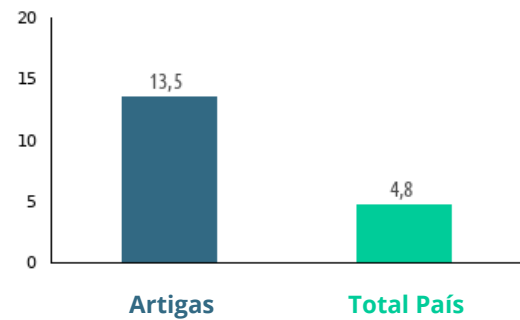


## Demografía

Porcentaje de población urbana 2011



Porcentaje de población afrodescendiente 2011



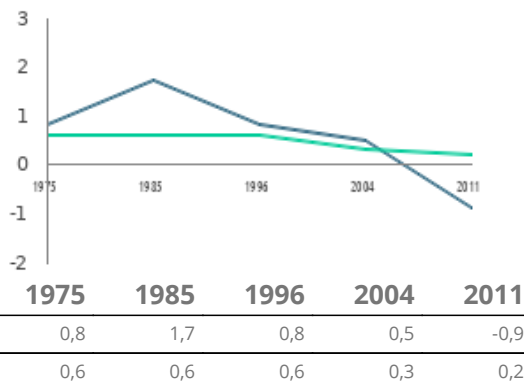
Porcentaje de población según lugar de nacimiento 2019

En esta localidad o Paraje	<b>73,0</b>
En otra localidad o paraje de este departamento	<b>14,3</b>
En otro departamento	<b>11,1</b>
En otro país	<b>1,5</b>

Población total por sexo y edad 2011

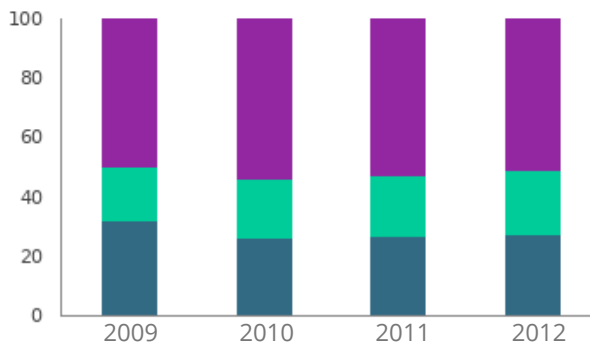
Edad	Mujeres	Hombres	Total
0 a 14	9.260	9.810	19.070
15 a 24	5.895	5.916	11.811
25 a 44	9.439	8.665	18.104
45 a 64	8.052	8.024	16.076
65 y más	4.653	3.663	8.316
Total	37.299	36.078	73.377

Tasa de crecimiento de la población (por cien) en períodos intercensales

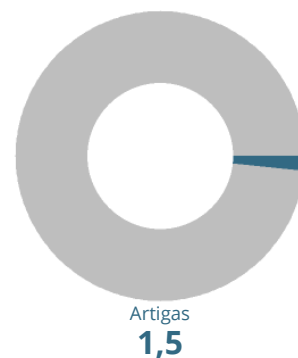


## Actividad económica y productiva

Composición sectorial del VAB 2009 - 2014

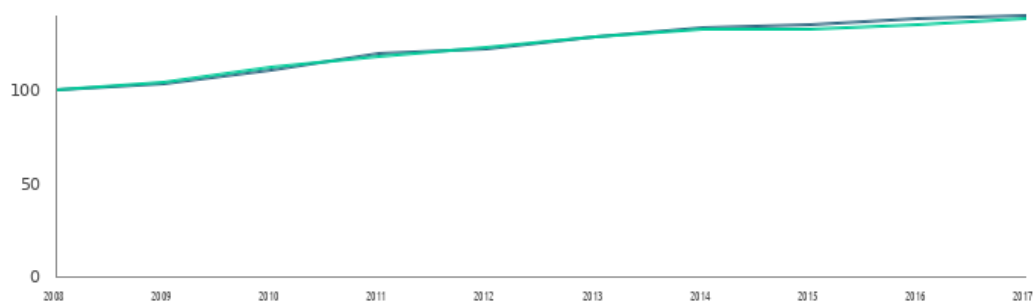


Participación departamental en la actividad económica (%) 2018



Sector Primario	27,5	27,0	26,4	25,1
Sector Secundario	21,7	22,2	21,9	23,0
Sector Terciario	50,8	50,8	51,7	51,9

## Índice departamental de actividad económica 2008 - 2018

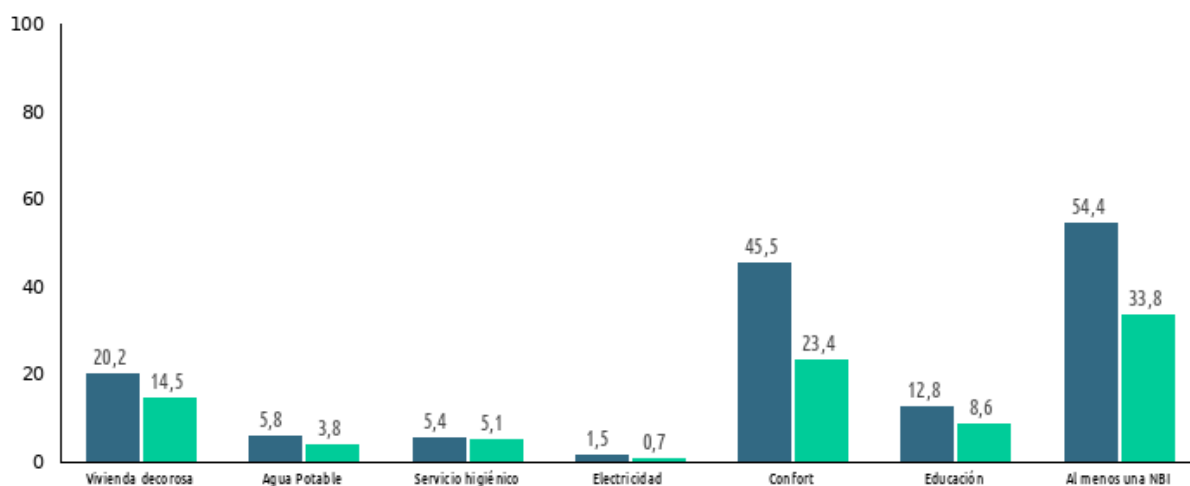


Artigas	103,0	110,4	119,3	122,2	127,0	131,4	133,0	137,5	139,2	139,5
Total País	104,2	112,4	118,2	122,4	128,0	132,2	132,7	134,9	138,4	138,6



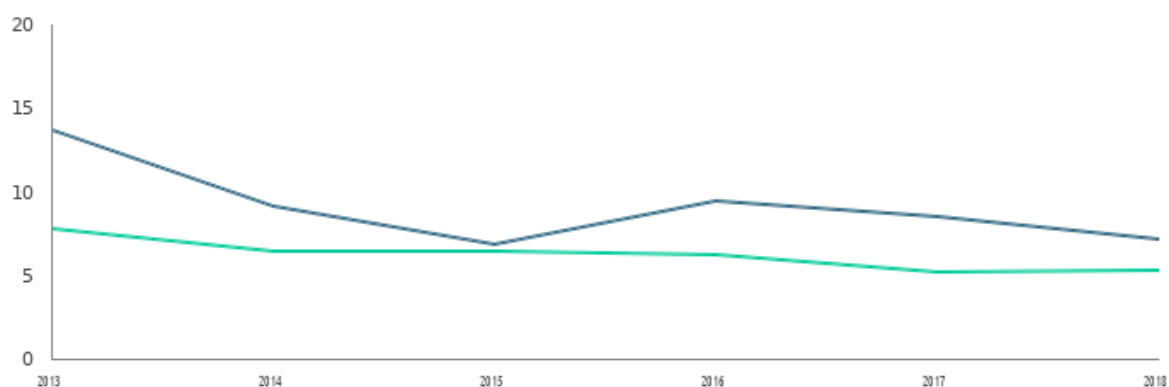
## Ingresos y Bienestar

### Porcentaje de personas con Necesidades Básicas Insatisfechas (NBI) en cada dimensión (Censo 2011)



Artigas	20,2	5,8	5,4	1,5	45,5	12,8	54,4
Total País	14,5	3,8	5,1	0,7	23,4	8,6	33,8

### Porcentaje de hogares en situación de pobreza 2013 - 2019



Artigas	9,1	6,9	9,5	8,5	7,1	7,1
Total País	6,4	6,4	6,2	5,2	5,3	5,9



## Vivienda y hogares

Porcentaje de los hogares con evacuación del sistema sanitario por Red General 2019

Artigas  
**58**  
Total País  
**63,9**

Porcentaje de hogares con fuente de energía eléctrica para iluminar 2019

Artigas  
**99,7**  
Total País  
**99,6**

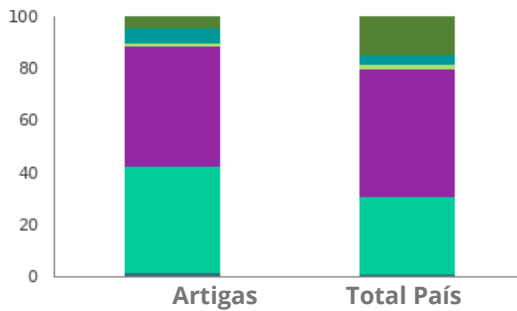
Porcentaje de hogares con origen del agua para beber y cocinar de Red General 2019

Artigas  
**91,3**  
Total País  
**94,9**



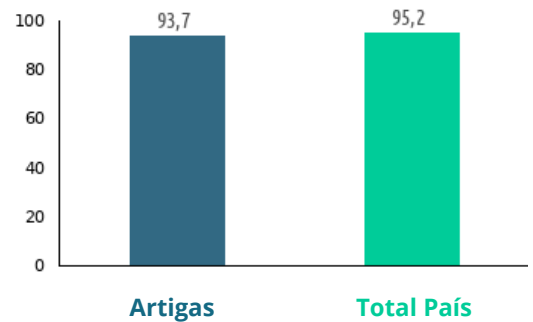
## Educación

Porcentaje de personas de 25 años o más por nivel educativo máximo alcanzado 2019

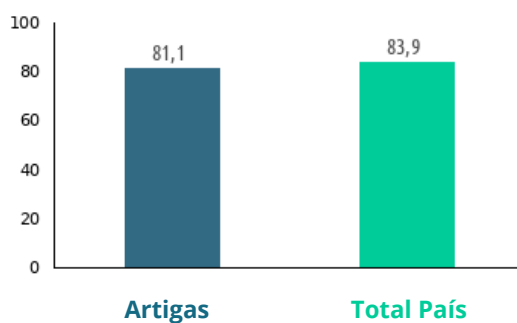


Nivel Educativo	Artigas	Total País
Sin instrucción	1,8	0,9
Primaria	41,5	29,9
Secundaria	46,1	48,7
Terciaria	1,1	2
Magisterio o Profesorado	4,3	3,4
Universidad o similar	5,1	15,1

Tasa neta de asistencia de 6 a 11 años en educación escolar (ECH) 2019



Tasa neta de asistencia de 12 a 17 años en educación media (ECH) 2019



Promedio de años de educación de las personas de 25 años y más por sexo 2019

	Artigas	Total País
Mujeres	8,6	9,9
Hombres	7,8	9,3
Total	8,2	9,6

### Tasa de analfabetismo de la población de 15 años y más por sexo 2019

	Artigas	Total País
Mujeres	1,8	1
Hombres	3,3	1,5
Total	2,5	1,2

### Porcentaje de población entre 25 y 65 años con estudios terciarios por sexo 2019

	Artigas	Total País
Mujeres	14,6	27,8
Hombres	8	19,4
Total	11,3	23,8



## Mercado Laboral

### Tasa de actividad por sexo 2020

	Artigas	Total País
Mujeres	48,6	53,8
Hombres	66,2	67,9
Total	56,8	60,5

### Tasa de empleo por sexo 2020

	Artigas	Total País
Mujeres	42,4	47,1
Hombres	59,9	62,1
Total	50,6	54,3

### Porcentaje de informalidad 2020

	Artigas	Total País
Total	39,5	22,2

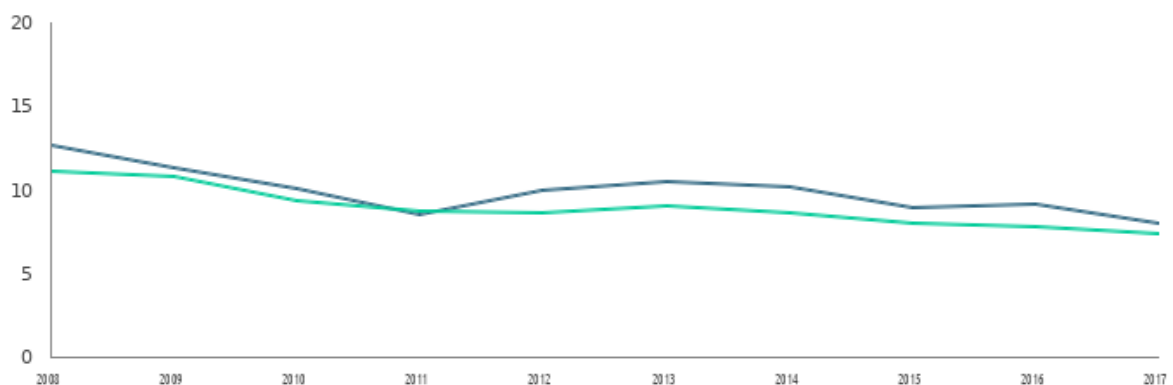
### Tasa de desempleo por sexo 2020

	Artigas	Total País
Mujeres	12,8	12,4
Hombres	9,6	8,6
Total	11	10,4



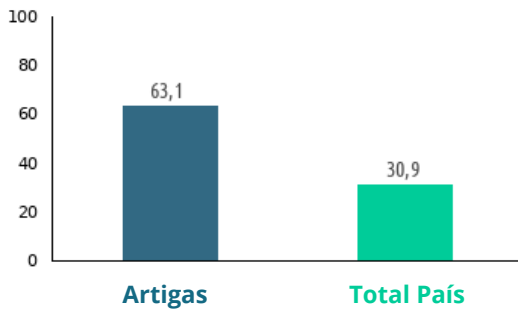
## Salud

### Tasa de mortalidad infantil (cada 1.000 nacidos vivos) 2008 - 2020



<b>Artigas</b>	10	8,5	10	10,5	10,2	9	9,2	8	6,7	5,8
<b>Total País</b>	8,7	8,7	9	8,6	8	7,8	7,3	7,1	6,7	6,6

**Porcentaje de personas con derecho de atención en ASSE 2019**



**Tasa bruta de mortalidad (cada 1.000 personas) 2020**

Artigas	
Total País	9,2

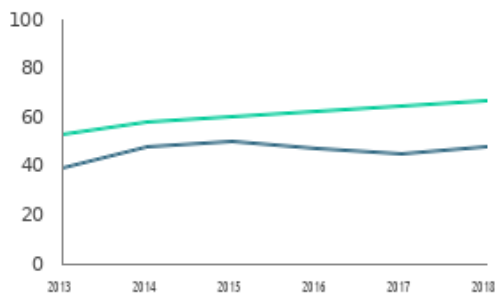
**Tasa bruta de natalidad (cada 1.000 personas) 2020**

Artigas	
Total País	10,2



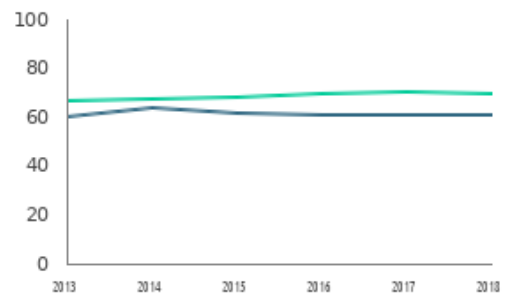
**Tecnologías y comunicación**

**Porcentaje de hogares con conexión a internet 2019**



<b>Artigas</b>	47,5	49,7	46,7	44,8	47,8	53
<b>Total País</b>	57,4	59,7	61,8	64,3	66,2	69,3

**Porcentaje de hogares con computadora o laptop 2019**

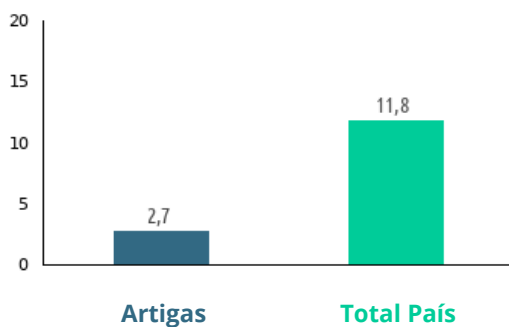


<b>Artigas</b>	63,7	61,6	60,5	60,5	60,6	61,3
<b>Total País</b>	67,4	68	69,5	70	69,1	68,2

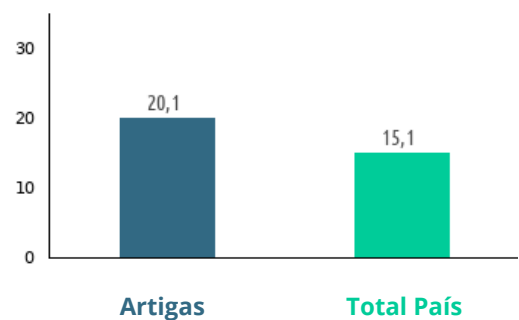


**Seguridad ciudadana**

**Tasa de homicidios (cada 100.000 habitantes) 2020**

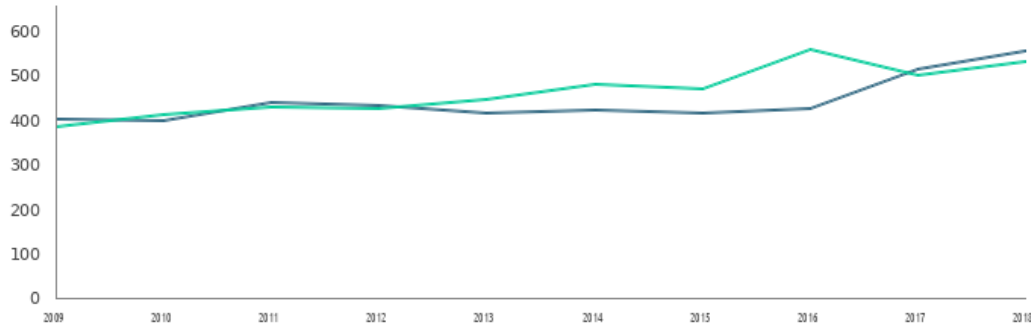


**Tasa de mortalidad por siniestros de tránsito (cada 100.000 habitantes) 2020**





## Ingresos y egresos de los Gobiernos Departamentales (millones de pesos constantes de 2005) 2009 - 2019



	2009	2010	2011	2012	2013	2014	2015	2016	2017	2018
<b>Ingresos</b>	414,3	429,2	427,3	446,1	481,8	469,8	557,8	501,8	531	545,8
<b>Egresos</b>	400,4	441,1	434,9	415,4	422,3	417,8	427,6	513,8	555,3	525,7