

# Villa del Carmen



## Población

2.891



## Departamento

Durazno



## Área

479,2 Km<sup>2</sup>



## Alcalde

Nuber Medina



## Partido Político

Partido Nacional



## Año de creación

2010

En base a datos del Censo 2011, el municipio cuenta con una población de 2.891 habitantes. La densidad de la población es de 6 hab/km<sup>2</sup>, en tanto la densidad de Durazno es de 4,9 hab/km<sup>2</sup>. Un 93,1% de la población del municipio es urbana, mayoritariamente tiene ascendencia étnica blanca (95,2%), la población afro o negra representa el 3,3% de la población.

La proporción de personas con al menos una NBI es de 47,9%, valor superior al promedio del departamento (42,0%), así como al promedio nacional (33,8%).

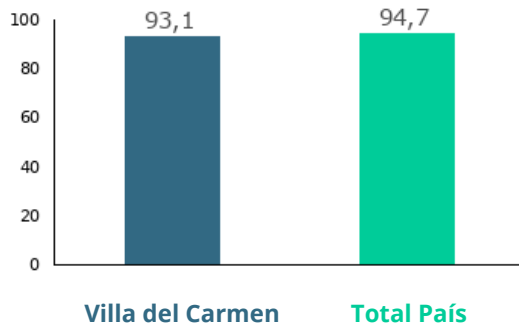
Los indicadores del mercado laboral del municipio presentan una situación desfavorable en relación al departamento así como al promedio nacional en las tasas de actividad y empleo. La tasa de desempleo es similar tanto a la nacional como a la tasa departamental. El municipio tiene una tasa de actividad de 53,7%, una tasa de empleo de 50,7% y una tasa de desempleo de 5,7% (2011).

El 3,2% de la población 15 años y más del municipio es analfabeta. A su vez, la tasa neta de asistencia (TNA) a educación primaria, es similar a la departamental, y ambas mayores a la del total país. Sin embargo, la TNA a educación media es inferior tanto a la TNA departamental, como nacional. El municipio tiene una TNA a educación primaria de 93,5%, mientras que la departamental es 93,9%. Para educación media, la TNA es de 52% para el municipio y 64,6% para el departamento.

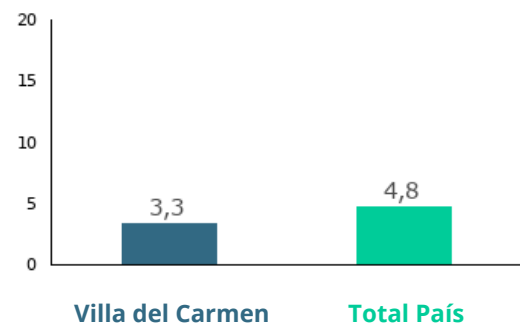


## Demografía

Porcentaje de población urbana 2011



Porcentaje de población afrodescendiente 2011



Densidad de Población 2011

Villa del Carmen	6
Total País	18,8

Población total por sexo y edad 2011

Edad	Mujeres	Hombres	Total
0 a 14	360	417	777
15 a 24	212	202	414
25 a 44	351	373	724
45 a 64	274	272	546
65 y más	197	233	430
Total	1.394	1.497	2.891

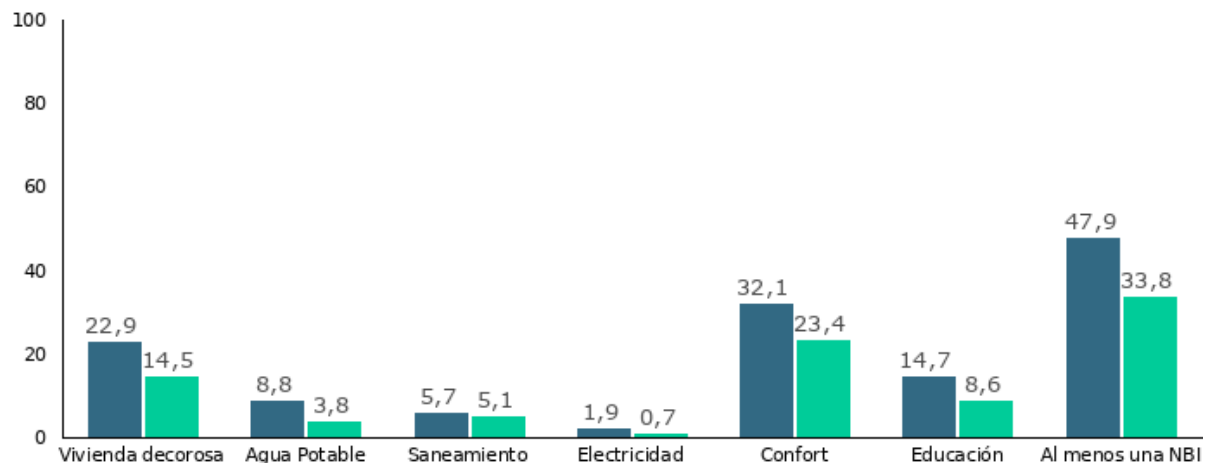
Porcentaje de población según lugar de nacimiento 2011

En esta localidad o paraje	74,3
En otra localidad o paraje de este departamento	14,6
En otro departamento	10,6
En otro país	0,5

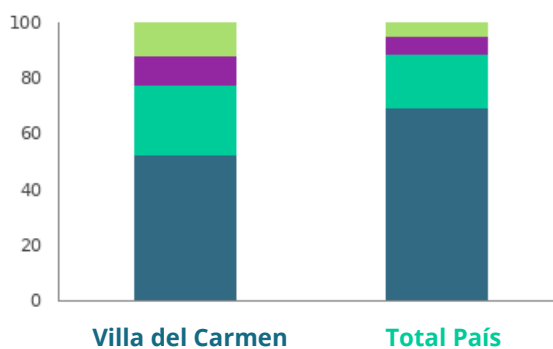


## Ingresos y Bienestar

Porcentaje de personas con Necesidades Básicas Insatisfechas (NBI) en cada dimensión (Censo 2011)



## Porcentaje de hogares según cantidad de Necesidades Básicas Insatisfechas (NBI) 2011



Necesidades básicas satisfechas	Villa del Carmen	Total País
Una NBI	24,9	19,6
Dos NBI	10,5	6,4
Tres y más NBI	11,8	4,7



## Vivienda y hogares

### Porcentaje de los hogares con evacuación del sistema sanitario por Red General 2011

Villa del Carmen

**19**

Total País

**58,6**

### Porcentaje de viviendas con acceso energía eléctrica por red general 2011

Villa del Carmen

**95,7**

Total País

**98,7**

### Distribución porcentual de las viviendas con origen del agua para de Red General 2011

Villa del Carmen

**92,1**

Total País

**93,8**

### Distribución porcentual de viviendas particulares desocupadas vacantes 2011

Villa del Carmen

**2,2**

Total País

**3,1**

### Distribución de los hogares según tipo de hogar unipersonal 2011

Villa del Carmen

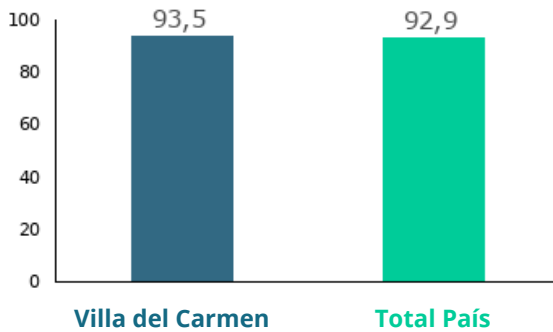
**25,4**

Total País

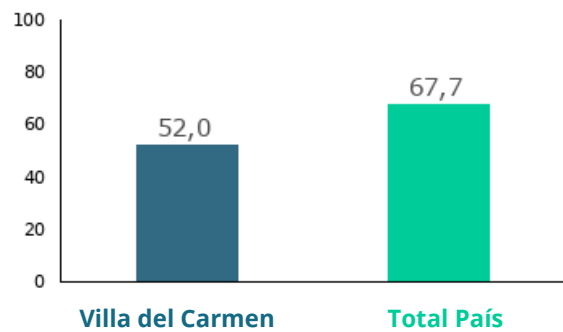
**23,4**



**Tasa neta de asistencia de 6 a 11 años en educación escolar (Censo) 2011**



**Tasa neta de asistencia de 12 a 17 años en educación media (Censo) 2011**



**Promedio de años de educación de las personas de 25 años y más por sexo (Censo) 2011**

	Villa del Carmen	Total País
Mujeres	7	9,2
Hombres	6,3	8,8
Total	6,6	9

**Tasa de analfabetismo de la población de 15 años y más por sexo (Censo)**

	Villa del Carmen	Total País
Mujeres	2,5	1,2
Hombres	3,9	1,9
Total	3,2	1,5

**Porcentaje de población de 25 años y más según máximo nivel educativo alcanzado (Censo) 2011**

	Villa del Carmen	Total País
Preescolar	0	0
Primaria común	65,5	34,4
Primaria especial	0,6	0,5
Ciclo básico	15,4	20,6
Bachillerato	10,7	18,3
Educación técnica	1	6,2
Magisterio o profesorado	2,1	3,4
Terciario no universitario	0,4	2,3
Universidad o similar	1,6	12,1
Postgrado	0,1	0,9
Nunca asistió	2,6	1,3
Total	100	100



## Mercado Laboral

### Tasa de actividad por sexo 2011

	Villa del Carmen	Total País
Mujeres	37,6	53,1
Hombres	69,3	72,5
Total	53,7	62,2

### Tasa de empleo por sexo 2011

	Villa del Carmen	Total País
Mujeres	33,5	48,5
Hombres	67,3	69,3
Total	50,7	58,3

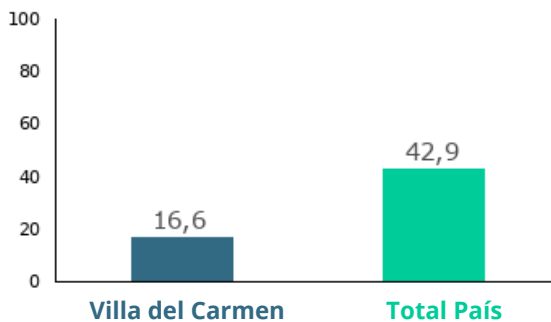
### Tasa de desempleo por sexo 2011

	Villa del Carmen	Total País
Mujeres	11	8,7
Hombres	2,9	4,4
Total	5,7	6,3



## Tecnologías y comunicación

### Porcentaje de hogares con conexión a internet 2011



### Porcentaje de hogares que tienen PC o laptop 2011

