

# Tupambaé



## Población

1.339



## Departamento

Cerro Largo



## Área

1.110,1 Km<sup>2</sup>



## Alcalde

Douglas Lucas



## Partido Político

Partido Nacional



## Año de creación

2015

En base a datos del Censo 2011, el municipio cuenta con una población de 1.339 habitantes. La densidad de la población es de 1,2 hab/km<sup>2</sup>, en tanto la densidad de Cerro Largo es de 6,2 hab/km<sup>2</sup>. El 89,0% de la población del municipio es urbana, mayoritariamente tiene ascendencia étnica blanca (91,4%), la población afro o negra representa el 8,4% de la población.

La proporción de personas con al menos una NBI es de 50,8%, valor superior al promedio nacional (33,8%), así como al promedio departamental (44,8%).

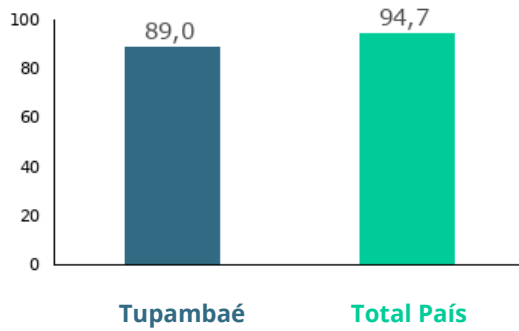
Los indicadores del mercado laboral del municipio presentan una situación desfavorable respecto al promedio departamental así como al promedio nacional, en las tasas de actividad y empleo. La tasa de desempleo por su parte, es inferior tanto a la tasa departamental como a la nacional. El municipio tiene una tasa de actividad de 50,6%, una tasa de empleo de 50% y una tasa de desempleo de 1,3% (2011).

El 4,4% de la población de 15 años y más del municipio es analfabeta. A su vez, la tasa neta de asistencia (TNA) a educación primaria, es superior a la TNA departamental, así como a la TNA nacional. La TNA a educación media del municipio, es inferior a la TNA departamental, así como a la TNA nacional. El municipio tiene una TNA a educación primaria de 95,7%, para el departamento la TNA es 93,1%. Para educación media, la TNA es de 60,8% para el municipio, mientras que para el departamento es 65,8%.

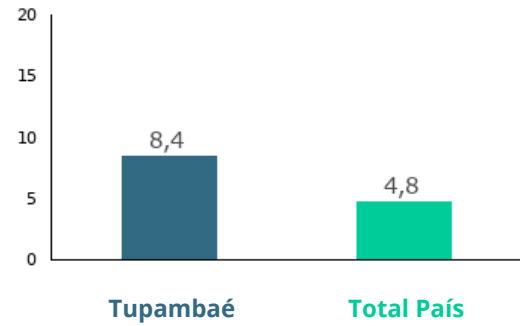


## Demografía

Porcentaje de población urbana 2011



Porcentaje de población afrodescendiente 2011



Densidad de Población 2011

Tupambaé	1,2
Total País	18,8

Población total por sexo y edad 2011

Edad	Mujeres	Hombres	Total
0 a 14	161	179	340
15 a 24	89	104	193
25 a 44	174	167	341
45 a 64	133	150	283
65 y más	94	88	182
Total	651	688	1.339

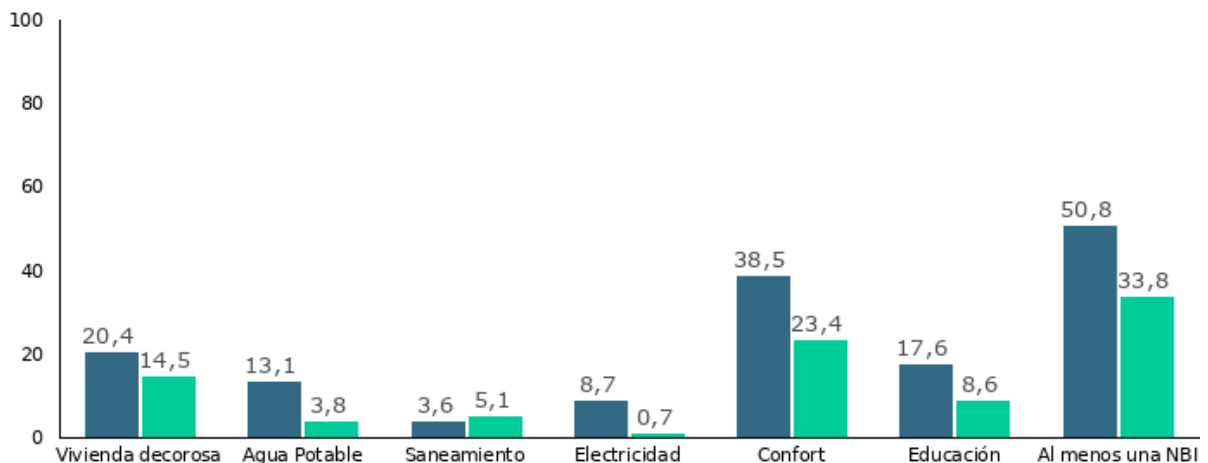
Porcentaje de población según lugar de nacimiento 2011

En esta localidad o paraje	64,9
En otra localidad o paraje de este departamento	15,7
En otro departamento	19,3
En otro país	0,1

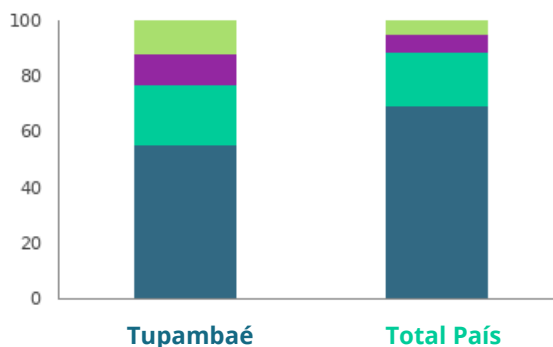


## Ingresos y Bienestar

Porcentaje de personas con Necesidades Básicas Insatisfechas (NBI) en cada dimensión (Censo 2011)



## Porcentaje de hogares según cantidad de Necesidades Básicas Insatisfechas (NBI) 2011



Necesidades básicas satisfechas	Tupambaé	Total País
Una NBI	21,5	19,6
Dos NBI	11,2	6,4
Tres y más NBI	11,8	4,7



## Vivienda y hogares

### Porcentaje de los hogares con evacuación del sistema sanitario por Red General 2011

Tupambaé

**10,3**

Total País

**58,6**

### Porcentaje de viviendas con acceso energía eléctrica por red general 2011

Tupambaé

**87,1**

Total País

**98,7**

### Distribución porcentual de las viviendas con origen del agua para de Red General 2011

Tupambaé

**84,5**

Total País

**93,8**

### Distribución porcentual de viviendas particulares desocupadas vacantes 2011

Tupambaé

**2,4**

Total País

**3,1**

### Distribución de los hogares según tipo de hogar unipersonal 2011

Tupambaé

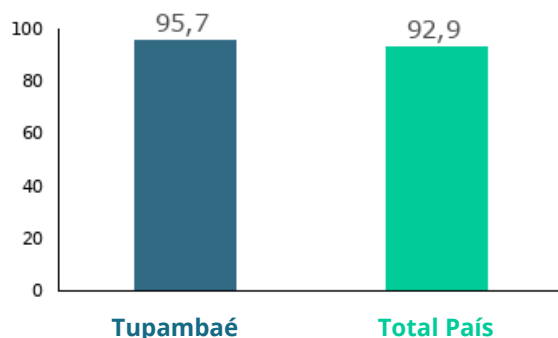
**27,5**

Total País

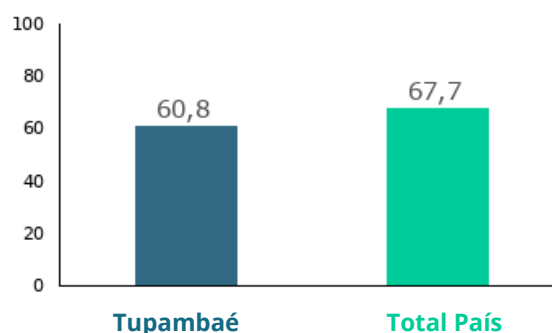
**23,4**



**Tasa neta de asistencia de 6 a 11 años en educación escolar (Censo) 2011**



**Tasa neta de asistencia de 12 a 17 años en educación media (Censo) 2011**



**Promedio de años de educación de las personas de 25 años y más por sexo (Censo) 2011**

	Tupambaé	Total País
Mujeres	6,5	9,2
Hombres	6,3	8,8
Total	6,4	9

**Tasa de analfabetismo de la población de 15 años y más por sexo (Censo)**

	Tupambaé	Total País
Mujeres	3,3	1,2
Hombres	5,5	1,9
Total	4,4	1,5

**Porcentaje de población de 25 años y más según máximo nivel educativo alcanzado (Censo) 2011**

	Tupambaé	Total País
Preescolar	0	0
Primaria común	61,5	34,4
Primaria especial	0	0,5
Ciclo básico	20	20,6
Bachillerato	8,8	18,3
Educación técnica	1,4	6,2
Magisterio o profesorado	0,9	3,4
Terciario no universitario	0,4	2,3
Universidad o similar	2,4	12,1
Postgrado	0	0,9
Nunca asistió	4,7	1,3
Total	100	100



## Mercado Laboral

Tasa de actividad por sexo 2011

	Tupambaé	Total País
Mujeres	28,3	53,1
Hombres	72,3	72,5
Total	50,6	62,2

Tasa de empleo por sexo 2011

	Tupambaé	Total País
Mujeres	27,5	48,5
Hombres	71,8	69,3
Total	50	58,3

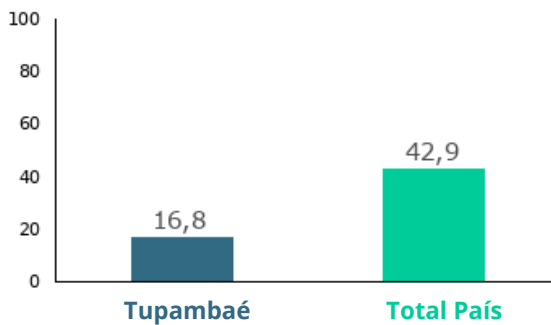
Tasa de desempleo por sexo 2011

	Tupambaé	Total País
Mujeres	2,8	8,7
Hombres	0,8	4,4
Total	1,3	6,3



## Tecnologías y comunicación

Porcentaje de hogares con conexión a internet  
2011



Porcentaje de hogares que tienen PC o laptop  
2011

