

Plácido Rosas



Población

602



Departamento

Cerro Largo



Área

524,8 Km2



Alcalde

Diego Fernández



Partido Político

Partido Nacional



Año de creación

2015

En base a datos del Censo 2011, el municipio cuenta con una población de 602 habitantes. La densidad de la población es de 1,1 hab/km², en tanto la densidad de Cerro Largo es de 6,2 hab/km². El 68,9% de la población del municipio es urbana, mayoritariamente tiene ascendencia étnica blanca (91,7%), la población afro o negra representa el 6,6% de la población.

La proporción de personas con al menos una NBI es de 52,8%, valor superior al promedio nacional (33,8%), así como al promedio departamental (44,8%).

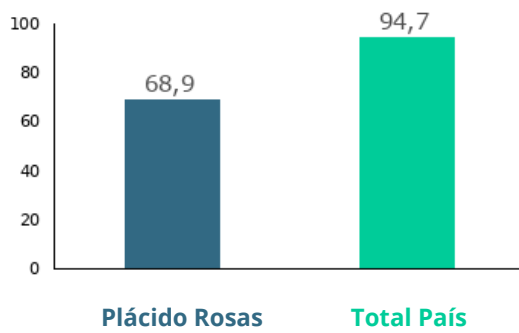
Los indicadores del mercado laboral del municipio presentan una situación similar al promedio departamental, inferior al promedio nacional, en las tasas de actividad y empleo. La tasa de desempleo por su parte, es superior tanto a la tasa departamental como a la nacional. El municipio tiene una tasa de actividad de 58,6%, una tasa de empleo de 52,2% y una tasa de desempleo de 10,9% (2011).

El 4,7% de la población de 15 años y más del municipio es analfabeta. A su vez, la tasa neta de asistencia (TNA) a educación primaria, es inferior a la TNA departamental, así como a la TNA nacional. La TNA a educación media del municipio, en cambio es superior tanto a la TNA departamental como a la nacional. El municipio tiene una TNA a educación primaria de 89,8%, para el departamento la TNA es 93,1%. Para educación media, la TNA es de 72,1% para el municipio, mientras que para el departamento es 65,8%.

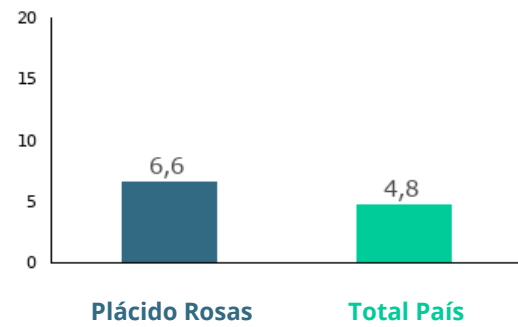


Demografía

Porcentaje de población urbana 2011



Porcentaje de población afrodescendiente 2011



Densidad de Población 2011

| | |
|---------------|------|
| Plácido Rosas | 1,1 |
| Total País | 18,8 |

Población total por sexo y edad 2011

| Edad | Mujeres | Hombres | Total |
|----------|---------|---------|-------|
| 0 a 14 | 55 | 46 | 101 |
| 15 a 24 | 39 | 45 | 84 |
| 25 a 44 | 60 | 88 | 148 |
| 45 a 64 | 72 | 95 | 167 |
| 65 y más | 43 | 59 | 102 |
| Total | 269 | 333 | 602 |

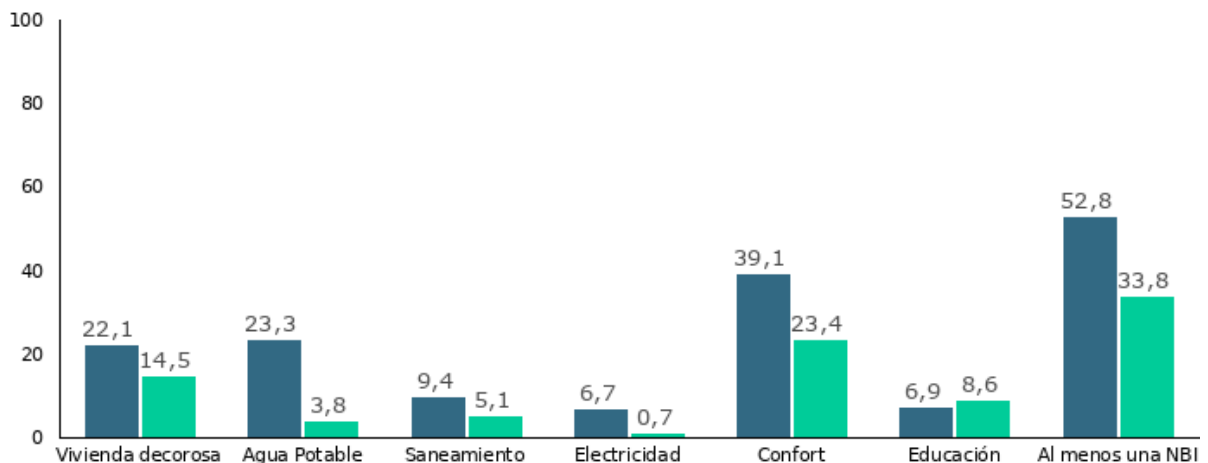
Porcentaje de población según lugar de nacimiento 2011

| | |
|---|------|
| En esta localidad o paraje | 55,3 |
| En otra localidad o paraje de este departamento | 22,1 |
| En otro departamento | 20,4 |
| En otro país | 2,2 |

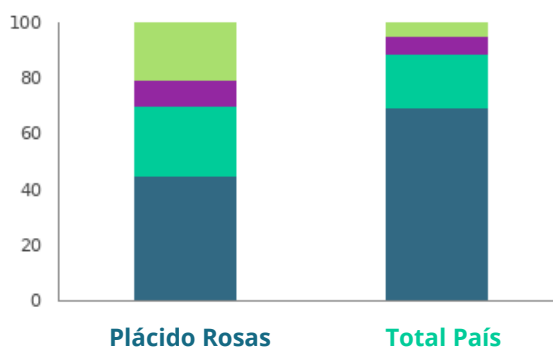


Ingresos y Bienestar

Porcentaje de personas con Necesidades Básicas Insatisfechas (NBI) en cada dimensión (Censo 2011)



Porcentaje de hogares según cantidad de Necesidades Básicas Insatisfechas (NBI) 2011



| | Plácido Rosas | Total País |
|---------------------------------|---------------|------------|
| Necesidades básicas satisfechas | 45,2 | 69,3 |
| Una NBI | 25 | 19,6 |
| Dos NBI | 9,1 | 6,4 |
| Tres y más NBI | 20,6 | 4,7 |



Vivienda y hogares

Porcentaje de los hogares con evacuación del sistema sanitario por Red General 2011

Plácido Rosas

18,3

Total País

58,6

Porcentaje de viviendas con acceso energía eléctrica por red general 2011

Plácido Rosas

72,7

Total País

98,7

Distribución porcentual de las viviendas con origen del agua para de Red General 2011

Plácido Rosas

57,6

Total País

93,8

Distribución porcentual de viviendas particulares desocupadas vacantes 2011

Plácido Rosas

5,1

Total País

3,1

Distribución de los hogares según tipo de hogar unipersonal 2011

Plácido Rosas

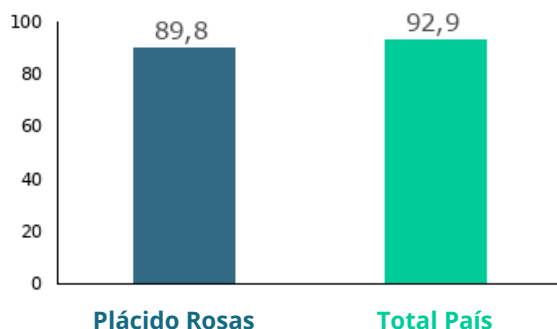
30,6

Total País

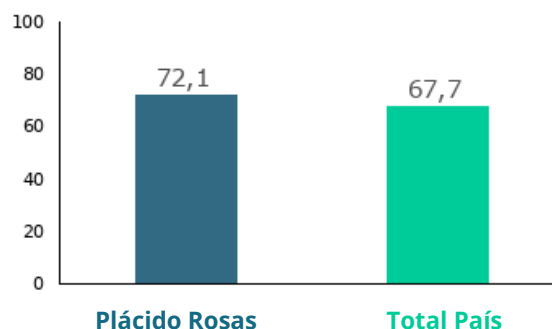
23,4



Tasa neta de asistencia de 6 a 11 años en educación escolar (Censo) 2011



Tasa neta de asistencia de 12 a 17 años en educación media (Censo) 2011



Promedio de años de educación de las personas de 25 años y más por sexo (Censo) 2011

| | Plácido Rosas | Total País |
|---------|---------------|------------|
| Mujeres | 5,5 | 9,2 |
| Hombres | 5,7 | 8,8 |
| Total | 5,6 | 9 |

Tasa de analfabetismo de la población de 15 años y más por sexo (Censo)

| | Plácido Rosas | Total País |
|---------|---------------|------------|
| Mujeres | 3,3 | 1,2 |
| Hombres | 5,7 | 1,9 |
| Total | 4,7 | 1,5 |

Porcentaje de población de 25 años y más según máximo nivel educativo alcanzado (Censo) 2011

| | Plácido Rosas | Total País |
|----------------------------|---------------|------------|
| Preescolar | 0 | 0 |
| Primaria común | 73,2 | 34,4 |
| Primaria especial | 0 | 0,5 |
| Ciclo básico | 15,6 | 20,6 |
| Bachillerato | 4,1 | 18,3 |
| Educación técnica | 2,4 | 6,2 |
| Magisterio o profesorado | 0,2 | 3,4 |
| Terciario no universitario | 0 | 2,3 |
| Universidad o similar | 0,2 | 12,1 |
| Postgrado | 0 | 0,9 |
| Nunca asistió | 4,1 | 1,3 |
| Total | 100 | 100 |



Mercado Laboral

Tasa de actividad por sexo 2011

| | Plácido Rosas | Total País |
|---------|---------------|------------|
| Mujeres | 42,6 | 53,1 |
| Hombres | 70,8 | 72,5 |
| Total | 58,6 | 62,2 |

Tasa de empleo por sexo 2011

| | Plácido Rosas | Total País |
|---------|---------------|------------|
| Mujeres | 31,9 | 48,5 |
| Hombres | 67,6 | 69,3 |
| Total | 52,2 | 58,3 |

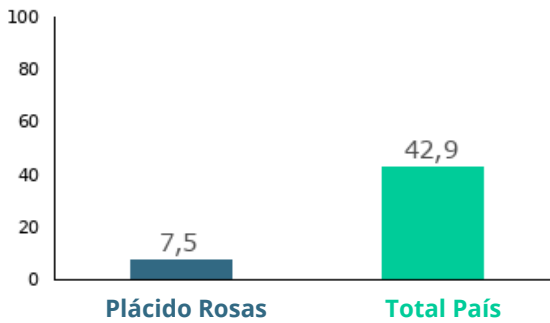
Tasa de desempleo por sexo 2011

| | Plácido Rosas | Total País |
|---------|---------------|------------|
| Mujeres | 25 | 8,7 |
| Hombres | 4,5 | 4,4 |
| Total | 10,9 | 6,3 |



Tecnologías y comunicación

Porcentaje de hogares con conexión a internet
2011



Porcentaje de hogares que tienen PC o laptop
2011

