


# Arévalo

 **Población**  
572

 **Departamento**  
Cerro Largo

 **Área**  
396,5 Km<sup>2</sup>

 **Alcalde**  
José Lucas

 **Partido Político**  
Partido Nacional

 **Año de creación**  
2015

En base a datos del Censo 2011, el municipio cuenta con una población de 572 habitantes. La densidad de la población es de 1,4 hab/km<sup>2</sup>, en tanto la densidad de Cerro Largo es de 6,2 hab/km<sup>2</sup>. El 47,6% de la población del municipio es urbana, mayoritariamente tiene ascendencia étnica blanca (83,4%), la población afro o negra representa el 16,1% de la población.

La proporción de personas con al menos una NBI es de 56,6%, valor considerablemente superior al promedio nacional (33,8%), así como al promedio departamental (44,8%).

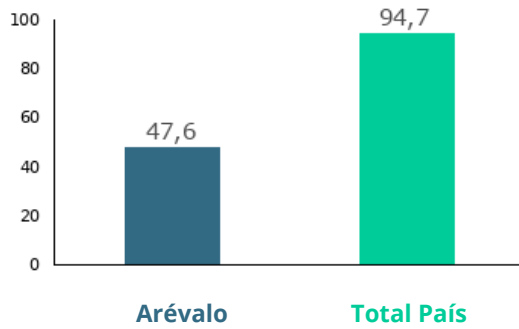
Los indicadores del mercado laboral del municipio presentan una situación similar al promedio departamental en las tasas de actividad y empleo, aunque estas son inferiores al promedio nacional. La tasa de desempleo por su parte, es inferior tanto a la tasa departamental como a la nacional. El municipio tiene una tasa de actividad de 57,3%, una tasa de empleo de 56,3% y una tasa de desempleo de 1,7% (2011).

El 3% de la población de 15 años y más del municipio es analfabeta. A su vez, la tasa neta de asistencia (TNA) a educación primaria, es superior a la TNA departamental, así como a la TNA nacional. La TNA a educación media del municipio, en cambio es inferior tanto a la TNA departamental como a la nacional. El municipio tiene una TNA a educación primaria de 96,1%, para el departamento la TNA es 93,1%. Para educación media, la TNA es de 43,8% para el municipio, mientras que para el departamento es 65,8%.

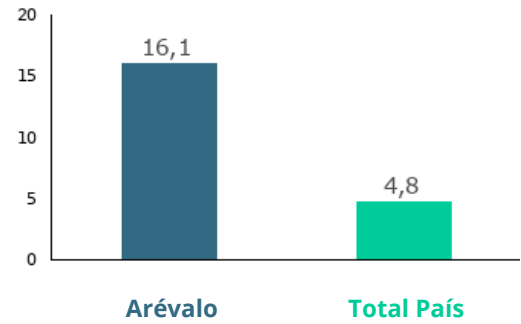


## Demografía

Porcentaje de población urbana 2011



Porcentaje de población afrodescendiente 2011



Densidad de Población 2011

Arévalo	1,4
Total País	18,8

Población total por sexo y edad 2011

Edad	Mujeres	Hombres	Total
0 a 14	95	71	166
15 a 24	41	55	96
25 a 44	72	76	148
45 a 64	48	55	103
65 y más	25	34	59
Total	281	291	572

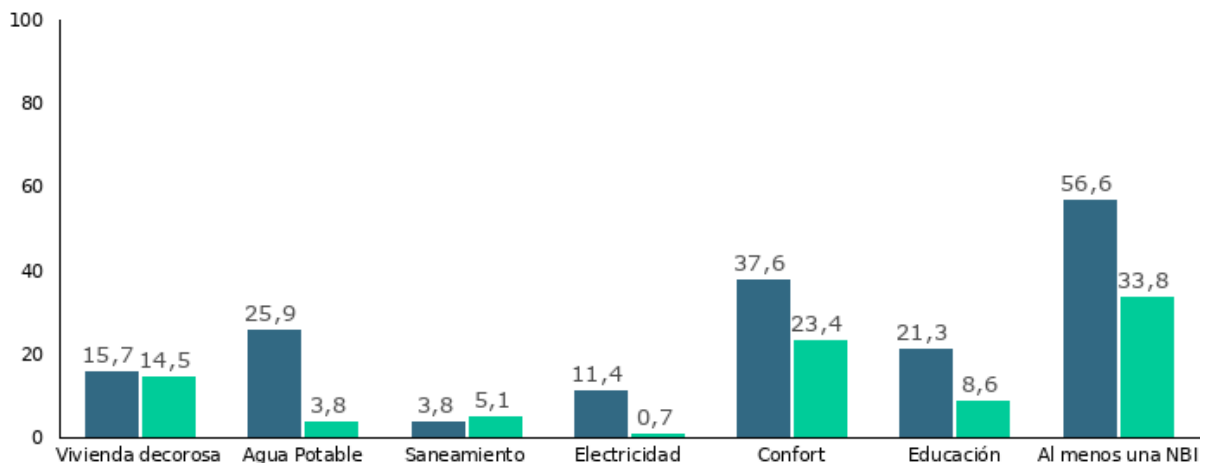
Porcentaje de población según lugar de nacimiento 2011

En esta localidad o paraje	76,6
En otra localidad o paraje de este departamento	11,9
En otro departamento	11
En otro país	0,5

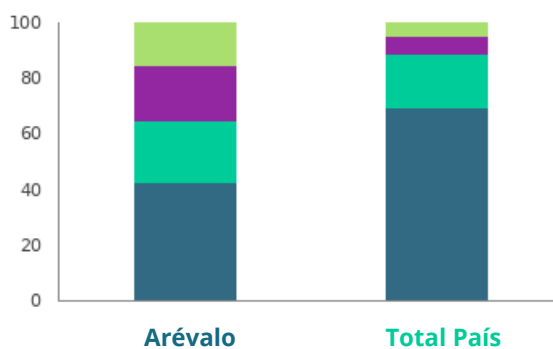


## Ingresos y Bienestar

Porcentaje de personas con Necesidades Básicas Insatisfechas (NBI) en cada dimensión (Censo 2011)



## Porcentaje de hogares según cantidad de Necesidades Básicas Insatisfechas (NBI) 2011



Necesidades básicas satisfechas	Arévalo	Total País
Una NBI	22,2	19,6
Dos NBI	20	6,4
Tres y más NBI	15,1	4,7



## Vivienda y hogares

### Porcentaje de los hogares con evacuación del sistema sanitario por Red General 2011

Arévalo  
**3,8**  
 Total País  
**58,6**

### Porcentaje de viviendas con acceso energía eléctrica por red general 2011

Arévalo  
**64,3**  
 Total País  
**98,7**

### Distribución porcentual de las viviendas con origen del agua para de Red General 2011

Arévalo  
**57,8**  
 Total País  
**93,8**

### Distribución porcentual de viviendas particulares desocupadas vacantes 2011

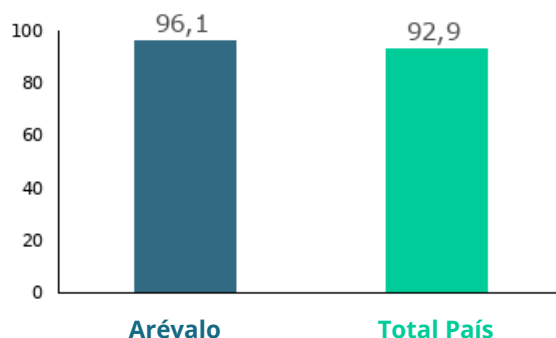
Arévalo  
**2,8**  
 Total País  
**3,1**

### Distribución de los hogares según tipo de hogar unipersonal 2011

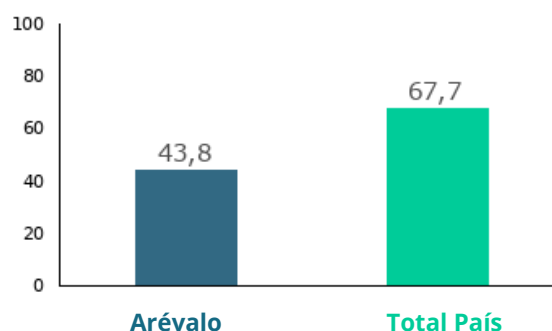
Arévalo  
**18,9**  
 Total País  
**23,4**



**Tasa neta de asistencia de 6 a 11 años en educación escolar (Censo) 2011**



**Tasa neta de asistencia de 12 a 17 años en educación media (Censo) 2011**



**Promedio de años de educación de las personas de 25 años y más por sexo (Censo) 2011**

	Arévalo	Total País
Mujeres	5,9	9,2
Hombres	5,8	8,8
Total	5,9	9

**Tasa de analfabetismo de la población de 15 años y más por sexo (Censo)**

	Arévalo	Total País
Mujeres	3,2	1,2
Hombres	2,7	1,9
Total	3	1,5

**Porcentaje de población de 25 años y más según máximo nivel educativo alcanzado (Censo) 2011**

	Arévalo	Total País
Preescolar	0	0
Primaria común	74,5	34,4
Primaria especial	0,3	0,5
Ciclo básico	15,2	20,6
Bachillerato	3,5	18,3
Educación técnica	0,6	6,2
Magisterio o profesorado	0,6	3,4
Terciario no universitario	0,6	2,3
Universidad o similar	1,3	12,1
Postgrado	0	0,9
Nunca asistió	3,2	1,3
Total	100	100



## Mercado Laboral

Tasa de actividad por sexo 2011

	Arévalo	Total País
Mujeres	33	53,1
Hombres	78,8	72,5
Total	57,3	62,2

Tasa de empleo por sexo 2011

	Arévalo	Total País
Mujeres	31	48,5
Hombres	78,8	69,3
Total	56,3	58,3

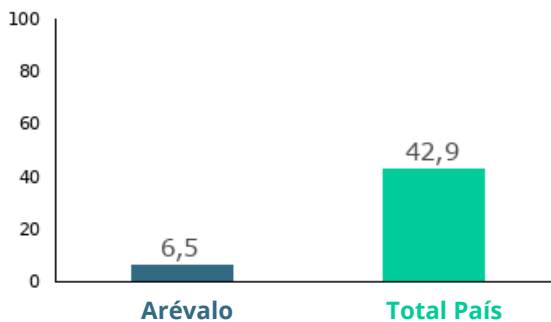
Tasa de desempleo por sexo 2011

	Arévalo	Total País
Mujeres	6,2	8,7
Hombres	0	4,4
Total	1,7	6,3



## Tecnologías y comunicación

Porcentaje de hogares con conexión a internet  
2011



Porcentaje de hogares que tienen PC o laptop  
2011

